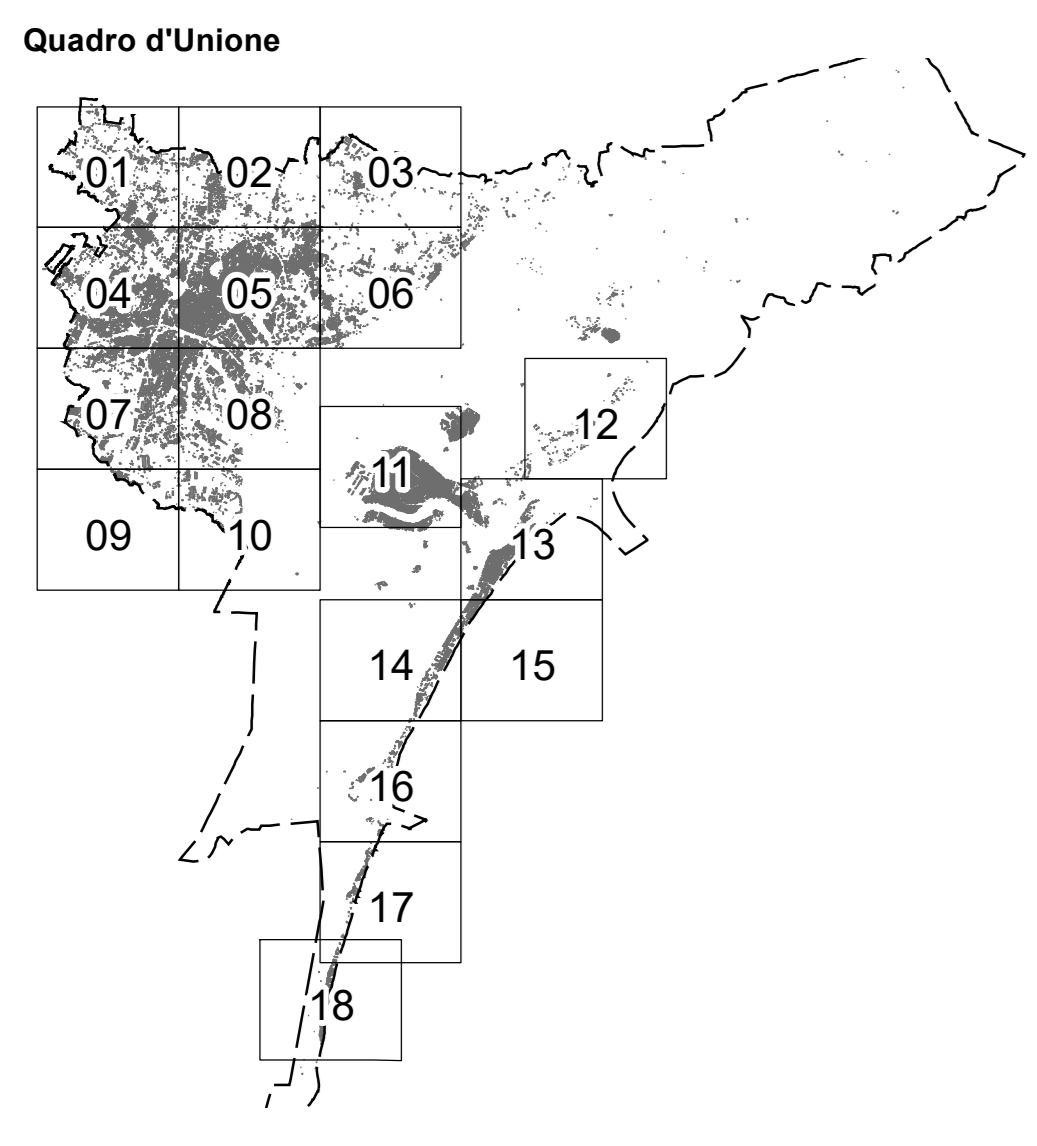
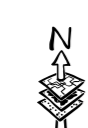


DELIMITAZIONE DEI CENTRI ABITATI DELLA TERRAFERMA









TAV.02 Adempimenti ex art. 4 D.L. 30 aprile 1992 n° 285
 con Oggetto: Nuovo Codice della Strada




 1:5.000

Allegato B alla Delibera di G.C. n. del

Legenda

-  Confine Comunale
-  Progressive
- Viabilità**
-  Esterna, Strada Provinciale
-  Esterna, Strada Regionale
-  Esterna, Strada Statale
-  Interna, Strada Provinciale
-  Interna, Strada Regionale
-  Interna, Strada Statale

Centri abitati

-  CA' SABBIONI
-  CA' SOLARO
-  DESE
-  FUSINA
-  MALCONTENTA
-  MESTRE
-  PIALOI
-  TARU'
-  TORRE ANTICA
-  TRIVIGNANO

