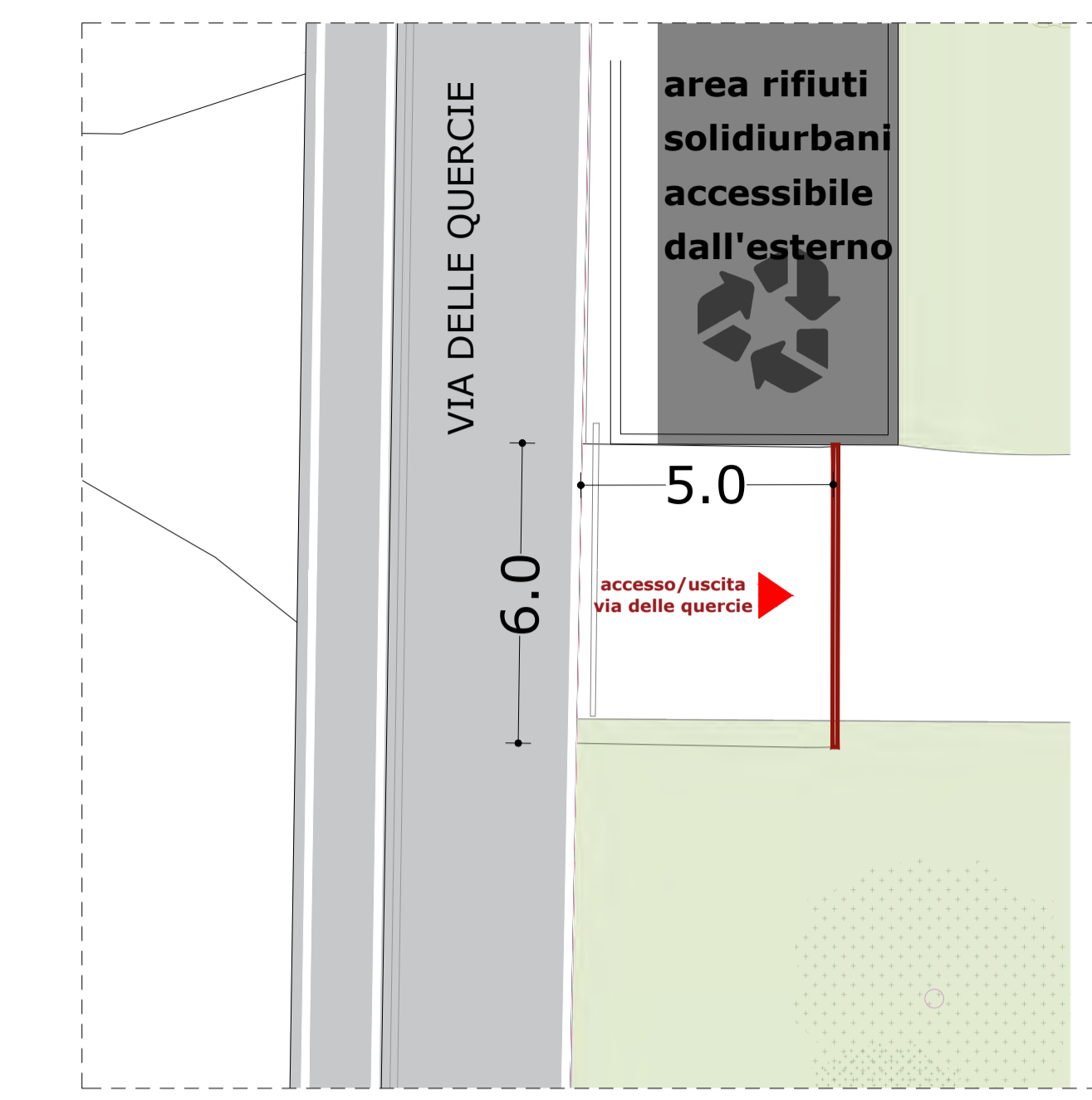




**Particolare 1 | accesso carraio Via delle Quercie**



scala 1 : 200 Accesso/uscita riservato di servizio agli autobus in Via delle Quercie, con strada interna per la manovra e lo spazio sosta temporanea

**LEGENDA**

- AREA OGGETTO DI RICHIESTA D.SUAP LR 160/2010 (39.535,0 mq) JOLLY 2
- ▲ accesso/uscita
- ▲ nuovo accesso/uscita
- flussi carrai autobus (frequenza giornaliera: 2 /giorno)
- flussi ciclabili
- flussi pedonali
- parcheggio
- parcheggio sosta temporanea autobus

**NB. 1**  
Il nuovo accesso principale avviene da Via Giuseppe de Marchi creando due grandi aree di sosta e l'area di l'accoglienza per la reception. Viene realizzato in asse con il viale alberato così da mantenerlo ed enfatizzarlo.

COPIA ALLEGA ALLA PUBBLICAZIONE

**COMUNE DI VENEZIA**

**OGGETTO E LUOGO**  
Area in Comune di Venezia  
Via Giuseppe De Marchi - Marghera  
N.C.T. Sezione: Chirignago  
Foglio: 184 - particelle: 1558 - 120 - 656

**PROPRIETA'**  
Società "FIELINE AGRITURISMO S.P.A." con socio unico, con sede in Prato (PO), Via Armando Spadini n. 31, iscritta nella Sezione Ordinaria del Registro delle Imprese presso la Camera di Commercio di Prato con il numero - c.f. 02098970482, Partita IVA: 00282740976, R.E.A. con il n. PO - 392194, indicata PEC: fieline.agriturismo.spa@pec.it

**OGGETTO**

**PROGETTO DI AMPLIAMENTO DI STRUTTURA RICETTIVA ALL'APERTO DENOMINATA "CAMPING JOLLY" UBICATA A MARGHERA VIA DE MARCHI 7 (ai sensi del dpr 160/2010 e l.r. 55/2012 art.4)**

**STATO DI PROGETTO**

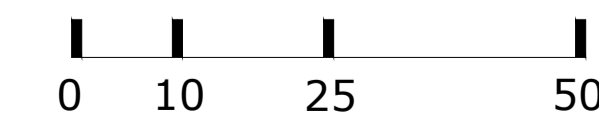
**TAVOLA**

**09 SDP**

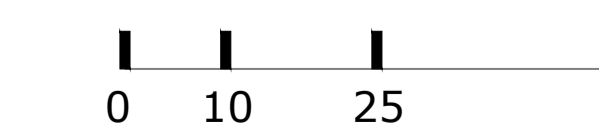
**ELABORATO**  
**PROGETTO VIABILITÀ**  
SOLUZIONE MODIFICATA A SEGUITO CONFERENZA DEI SERVIZI AGLI ATTI PG 2023/211655 DEL 02.05.2023  
SCALA 1:500  
LUGLIO 2023

**PROGETTISTA**  
arch. Carlo Pagani  
ing. Antonio Parisio

**GRUPPO LAVORO**  
arch. Carlo Pagani  
ing. Antonio Parisio  
arch. Matteo Ciani  
arch. Vittorio Santa



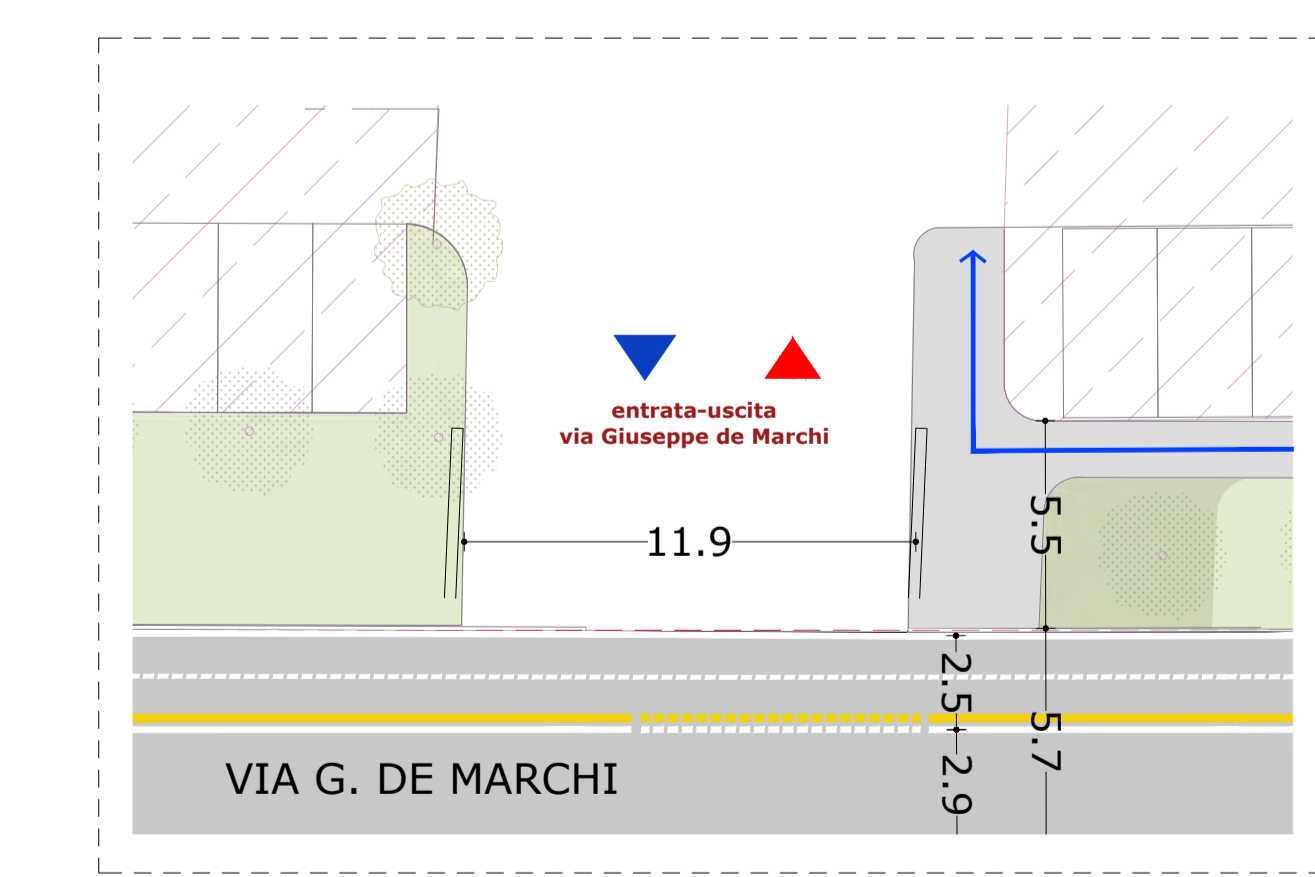
**stato di fatto**



**stato di progetto**

percorso pedonale in sicurezza dal sottopasso fino al nuovo ingresso principale

**Particolare 2 | nuovo attraversamento pedonale**



scala 1 : 200 Ingresso principale da via Giuseppe de Marchi sia pedonale che carraio che valorizza il viale alberato esistente.