



ORIGINALE

VARIANTE AL PIANO REGOLATORE GENERALE
PER LA CITTA' ANTICA

Relazione - Standards urbanistici ai sensi degli articoli 22 e 25
della L.R. 61/1985



Responsabile del procedimento : Arch. Aldo Bello

Progettista : Dott. Urb. Giorgio De Vettor

Collaboratori : Arch. Gianni Smergo
Istr. Tecn. Giovanna Cavinato
Arch. Maria Cristina Vescovo

Progetto Informatico ed Elaborazioni cartografiche:
Ufficio S.I.T. Venezia
Marco Bordin, Ennio Furlanetto, Giovanni Tedesco



CentroDoc



VE154

0158.02.5.0.00.1 - VE154

strumento

V.PRG Città Antica - standard urbanistici

elaborato

Relazione - Standards urbanistici ai sensi degli

fase / rev

documento
versione d / 0 Relazione - Standards urb

comune di venezia - urbanistica - centro documentazione

ELABORATO DEFINITIVO CONSEGUENTE ALL'APPROVAZIONE REGIONALE


- D.G.R. 17-12-2001, N.3527 - Pubblicata sul B.U.R. 22-01-2001, N.7

- D.G.R. 13-09-2002, N.2547 - Pubblicata sul B.U.R. 08-10-2002, N.99



INDICE

- **Relazione:
La revisione degli standards urbanistici** pag. 2
- **Elenco generale degli standards esistenti nel quartiere 1** pag. 12
- **Elenco generale degli standards esistenti nel quartiere 2** pag. 17
- **Elenco generale degli standards di progetto nel quartiere 1 ed elenco generale degli standards urbani e territoriali esistenti e di progetto nel quartiere 1** pag. 21
- **Elenco generale degli standards di progetto nel quartiere 2 ed elenco generale degli standards urbani e territoriali esistenti e di progetto nel quartiere 2** pag. 23
- **Elenco complessivo delle aree ed attrezzature a standards per unità di spazio nei quartieri 1 e 2** pag. 25



La revisione degli standards urbanistici

1. **Motivazioni**
2. **Finalità e obiettivi**
3. **Criteri per il dimensionamento e il calcolo del fabbisogno**
4. **Criteri per la verifica delle superfici a standard delle attrezzature esistenti e di quelle di progetto**
5. **Verifica degli standards per i servizi di quartiere**
6. **Verifica degli standards a scala urbana e territoriale**
7. **Contenuti progettuali**

LA REVISIONE DEGLI STANDARD URBANISTICI



1. Motivazioni

La revisione degli standard urbanistici, determinati dalla V.P.R.G. per la Città Antica, approvata con D.G.R. n. 3987 del 9.11.1999, è motivata:

- a) dalla volontà di fornire uno strumento più duttile, adeguato alle attuali esigenze abitative che sono di qualità e non di quantità, cercando di superare, nei limiti posti dalla attuale legislazione, rigidi e inutili schematismi;
 - b) dalla necessità di adeguare lo strumento urbanistico generale alle dinamiche demografiche del centro storico e ai mutati bisogni sociali della popolazione residente; nonché dalla necessità di riconsiderare la permanenza del vincolo sulle aree e sugli immobili non più utilizzati a pubblico servizio, fin dal momento dell'adozione della vigente variante;
 - c) dalla necessità di valutare le ragioni di alcuni ricorsi presentati da privati ed enti, soprattutto in merito a casi di reiterazione dei vincoli urbanistici scaduti, anche a seguito delle determinazioni della recente sentenza della Corte Costituzionale del 20 maggio 1999, n. 179;
- e infine,
- d) dalla necessità di riverificare e specificare i criteri di definizione e di individuazione degli spazi edificati e da non assoggettare a standard urbanistico, per non incorrere in dubbi interpretativi.

Le analisi utilizzate dalla V.P.R.G. vigente per il dimensionamento del fabbisogno e per il reperimento degli spazi e attrezzature pubbliche erano già datate al momento dell'adozione del piano (dicembre 1996), essendo le stesse analisi eseguite per la redazione della V.P.R.G., adottata nel dicembre del 1992, e mai trasmessa alla Regione per l'approvazione. In questo periodo la popolazione della Città Antica è ulteriormente diminuita, come peraltro si è modificata la sua composizione strutturale, determinando una diminuzione di precisi bisogni sociali con conseguente sottoutilizzazione o totale chiusura di alcune attrezzature, come nel caso delle scuole dell'obbligo, e in particolare di quelle private, che in molti casi hanno interrotto il servizio per mancanza di utenti, per ragioni di convenienza economica e per carenza di personale di struttura.

La V.P.R.G. vigente ha confermato in buona misura le destinazioni per servizi ed attrezzature collettive pubbliche, della precedente variante del 1992, per il periodo della sua salvaguardia, riprendendo per alcuni edifici le medesime destinazioni pubbliche dei Piani Particolareggiati del 1976, successivamente prorogati fino al 18 aprile 1994, con la conseguente reiterazione del vincolo urbanistico. Le ragioni della riproposizione di tale vincolo, negli edifici già sottoposti a tale regime sono da ricercarsi, in molti casi, nella necessità di rispettare il dimensionamento degli standard

previsti dalla L.R. 61/'85, secondo le rispettive categorie e tipologie di servizio, piuttosto che da reali esigenze. Basti pensare agli standard per le scuole dell'obbligo, che furono fissati in un momento di espansione demografica e di crescita della natalità, e che risultano sovradimensionati rispetto alle esigenze attuali.

Le originarie motivazioni del vincolo sugli edifici esistenti derivano dal fatto che gli stessi, pur mantenendo la loro ragione privata, erano utilizzati per funzioni pubbliche e che all'epoca svolgevano un ruolo di supporto e sostitutivo di quelli propriamente pubblici. Tali funzioni sono state rilevate al momento della redazione degli strumenti urbanistici generali, anche per la necessità di soddisfare i bisogni sociali, espressi in quello stesso momento dalla popolazione residente. E' evidente che qualora tali motivazioni, o anche una di queste, non siano più sostenibili e riproponibili per confermare il vincolo a standard esistente o per destinare gli edifici già utilizzati a servizio pubblico ad altri e diversi usi pubblici, si debba procedere alla rimozione del vincolo, o all'esproprio del bene, o alla ricerca di soluzioni alternative.

Nella valutazione degli standard urbanistici devono essere inoltre presenti le peculiarità della struttura fisica e urbana della città consolidata. Molti servizi pubblici occupano più unità edilizie o parti delle stesse, o sono situati esclusivamente su alcuni piani dell'edificio; ne consegue: 1°) la necessità di definire i criteri per come rappresentare e valutare esattamente la consistenza del vincolo; 2°) la necessità di considerare vincolate solo le parti delle unità edilizie ove sussiste l'uso a servizio pubblico, senza per questo limitare le trasformazioni fisiche e le trasformazioni d'uso anche alle parti non utilizzate. Gli standard urbanistici sono generalmente posti su aree edificabili. Gli stessi criteri appaiono inapplicabili nelle aree costituite da tessuti urbani ormai consolidati, dove spesso si sconta la carenza di spazi per servizi pubblici dovuta alla difficoltà di reperire spazi e contenitori idonei alle funzioni pubbliche. Inoltre, in una stessa unità edilizia possono essere presenti più funzioni, o funzioni promiscue con usi pubblici e usi privati. Per questo motivo, nei centri storici, le superfici a standard dovrebbero essere calcolate sulla superficie dell'area scoperta e sulla superficie lorda del fabbricato (intesa come la somma delle superfici di tutti i piani dell'edificio). Tale operazione, che richiede analisi molto accurate, è stata presa in considerazione soprattutto nei casi di uso parziale dell'immobile individuando i piani utilizzati, in modo da poter vincolare solo le parti effettivamente utilizzate a pubblico servizio al fine di consentire le trasformazioni fisiche e il cambio di destinazione d'uso delle parti del fabbricato non utilizzate a standard. D'altra parte il D.M. 1444/'68 non precisa in che modo debba essere calcolata la superficie dell'area da vincolare a standard; lo stesso D.M. prevede la possibilità che nelle zone territoriali omogenee di tipo A e B, i valori fissati, già considerati minimi, possano

essere in parte o totalmente non raggiunti, nei casi in cui le aree a standard non siano reperibili per particolari situazioni ambientali. In tali casi devono essere individuati standard sostitutivi nell'ambito del territorio comunale, che abbiano la stessa efficacia di quelli non raggiunti all'interno della zona territoriale omogenea. La legge regionale 61/'85 (art. 25) ha invece soppresso la norma che prevede la riduzione delle superfici a standard nelle zone omogenee A e B.

E' necessario quindi determinare precisi criteri per la definizione dello standard urbanistico e il calcolo del fabbisogno, in modo da prevedere la possibilità di una redistribuzione degli spazi tra i diversi servizi pubblici, mantenendo la quota complessiva di spazio destinata a standard.

2. Finalità e obiettivi

Nel processo di pianificazione, la definizione degli standard urbanistici ha lo scopo di stabilire la dotazione minima di servizi essenziali per garantire condizioni di vita civili alla popolazione residente e a quella di previsione. Pertanto la verifica sugli standard è finalizzata a valutare il grado di soddisfacimento dei servizi esistenti in rapporto ai bisogni sociali espressi dalla popolazione residente, considerando l'eventuale domanda pregressa e i fabbisogni futuri.

La domanda di spazi e servizi pubblici è generalmente maggiore dell'offerta, tanto più che i bisogni sociali mutano continuamente al mutare delle condizioni economiche, sociali e culturali della città e tendono a diversificarsi in rapporto alle caratteristiche strutturali della popolazione. Nel caso della Città Antica, dove la popolazione residente per classi di età è rappresentata da una piramide rovesciata, a conferma che si tratta di una popolazione anziana, la domanda di servizi sociali è concentrata su specifiche categorie di bisogni.

Per questo motivo sarebbe opportuno utilizzare le attrezzature esistenti con una certa duttilità, adeguandole - compatibilmente con le prescrizioni di piano - alle necessità della popolazione, senza perciò vincolarle ad un'unica utilizzazione, ma consentendo la possibilità di usi alternativi nell'ambito dei servizi pubblici.

In ogni caso, con la presente revisione degli standard urbanistici, sono prioritariamente vincolate tutte le attrezzature e gli immobili con determinate caratteristiche fisiche e tipologiche appartenenti al patrimonio pubblico, al fine di ricorrere il meno possibile alle attrezzature private esistenti, che pur continuando a svolgere funzioni pubbliche, possano all'occorrenza trasformare l'edificio e modificare la destinazione.

L'altro obiettivo è quello di reperire le quantità a standard nelle aree di maggiore trasformazione, assoggettate a piano attuativo dalla V.P.R.G. per la Città Antica. A tale proposito, nel caso di acquisizione di nuove aree al patrimonio pubblico da destinare ad attrezzature e servizi pubblici dovranno essere definite nuove forme e modalità di acquisizione che prevedano anche la partecipazione dei

privati attraverso la realizzazione diretta delle attrezzature e forme di gestione convenzionata dei servizi.

L'altro aspetto da valutare è quello inerente alle modalità e forme di acquisizione e di reperibilità delle aree e dei servizi pubblici necessari, conseguenti al maggior carico urbanistico derivante dai cambi di destinazione d'uso.

Qualora le aree e le attrezzature individuate non siano sufficienti per coprire il fabbisogno, secondo gli standard fissati all'art. 25 della L.R. 61/85, si dovrà necessariamente fare riferimento alle attrezzature esistenti su tutto il territorio comunale, date le caratteristiche della Città Antica.

3. Criteri per il dimensionamento e il calcolo del fabbisogno

La revisione degli standard urbanistici della Città Antica è dimensionata sul numero degli abitanti residenti al 31.12.1999, che risultava di 66.945 unità, con una diminuzione della popolazione del 7,82% rispetto agli abitanti residenti al momento dell'adozione della V.P.R.G. per la Città Antica.

Al momento dell'adozione della V.P.R.G. il centro storico di Venezia contava 72.622 abitanti mentre la capacità insediativa residenziale teorica, calcolata sul 75% dei vani abitabili esistenti, censiti nel 1991, era dimensionata per 110.679 abitanti con il rapporto di 1 ab./vano. Il piano assumeva come dato di riferimento per il calcolo del fabbisogno delle aree e delle attrezzature di interesse comune la popolazione residente insediata al momento della sua adozione, piuttosto che il valore maggiore, costituito dai vani abitabili esistenti, in considerazione del perdurante calo demografico della popolazione e in considerazione che parte dei vani abitabili, rilevati alla data del censimento del 1991, erano impropriamente considerati vani abitabili, essendo molti di questi situati ai piani terra, e quindi soggetti all'acqua alta e con condizioni igienico sanitarie non più adeguate ai nostri tempi: umidità, assenza di luce, altezze improprie, etc..

Lo stesso metodo e gli stessi criteri adoperati per il dimensionamento e il calcolo del fabbisogno della V.P.R.G. per la Città Antica, recentemente approvata dalla Regione, sono applicati per la presente variante di revisione degli standard urbanistici, pertanto, per il calcolo del fabbisogno viene assunto il valore della popolazione residente; di conseguenza la cubatura residenziale teorica, calcolata moltiplicando il numero dei residenti per 150 mc., risulta pari a 10.041.750 mc.

Agli abitanti residenti vengono sommati gli abitanti insediabili negli edifici di nuova edificazione e negli edifici di recupero da destinare a residenza, previsti dal piano vigente nelle aree assoggettate a piano attuativo. Gli abitanti previsti, calcolati dividendo la cubatura destinata a nuova residenza per un volume di 150 mc. per abitante, come previsto dall'art.22 della L.R. 61/'85, ammontano complessivamente a 1.610 abitanti (mc. 241.500 di nuovo volume residenziale / 150 mc./ab.), così suddivisi: 32 abitanti a Cannaregio (P.P. 13 - Area Muner), 233 abitanti a Castello

(P.P. 10 - Cantieri ACTV), 333 abitanti a Dorsoduro (P.P. 5 - ex Piazza d'armi) e 1.012 abitanti alla Giudecca (P.P. 14 - Area Molino Stucky - Scalera - Trevisan, P.P. 15 - Tappetificio Gaggio e P.P. 16 - Area Junghans). Pertanto, come risulta dalla tabella sulla capacità residenziale teorica del centro storico, la quantificazione del fabbisogno di spazi pubblici o di uso pubblico riservati alle attività collettive, al verde e ai parcheggi è dimensionato per 68.555 abitanti (66.945 ab. insediati + 1.610 ab. insediabili).

L'intero territorio della Città Antica di Venezia è stato classificato come zona territoriale omogenea "A", ai sensi dell'art. 3 della L.R. 80/80, ed è suddiviso in 2 quartieri corrispondenti ad aggregazioni di sestieri. Nella tabella sulla capacità insediativa teorica i dati sono disaggregati per quartiere e per zone: il quartiere n. 1 comprende il sestiere di Cannaregio, di S. Marco, di Castello e l'isola di S. Elena; il quartiere n. 2 comprende i sestieri di S. Polo, di Dorsoduro, di S. Croce e della Giudecca e l'isola di Sacca Fisola.

Come risulta dall'analisi dei dati il quartiere più densamente popolato è il quartiere n. 1 (107,54 ab./ha), con particolare rilevanza per il sestiere di Cannaregio che ha una densità abitativa di 140,02 ab./ha. Ciò è facilmente spiegabile per il fatto che nel quartiere n. 2 sono insediate la maggior parte delle opere infrastrutturali della città e le grandi attrezzature produttive e commerciali come l'area del porto e del Tronchetto; infatti, il rapporto è misurato sulla superficie territoriale, costituita dalle superfici fondiarie e dalle superfici delle aree di urbanizzazione primaria e secondaria, comprensiva dei canali interni ma con l'esclusione dei principali canali (il Canal Grande, il canale della Giudecca, il canale della Scomenzera e della Marittima) e le superfici acquee lagunari. La superficie territoriale della Città Antica, come sopra definita, è pari a 694,23 ha; l'indice di densità edilizia, calcolato sulla cubatura teorica residenziale, ottenuta moltiplicando al numero degli abitanti residenti al 31.12.1999 e a quelli previsti un volume di 150 mc/ab, passa, con un leggero incremento, da 1,45 mc/mq esistenti a 1,48 mc/mq di progetto.

Ai fini della quantificazione del fabbisogno dei servizi pubblici esistenti e di progetto sono state prese in considerazione le attrezzature e i servizi previsti a livello di quartiere e a scala urbana e territoriale ai sensi degli artt. 25 e 26 della legge regionale 61/85.

I rapporti di dimensionamento minimi per abitante previsti per le attrezzature a livello di quartiere, dalla sopracitata legge regionale, sono i seguenti:

- a) mq. 4,50 per l'istruzione: asili nido, scuole materne e scuole dell'obbligo;
- b) mq. 4,50 per attrezzature di interesse comune, di cui mq. 1,50 per chiese e servizi religiosi;
- c) mq. 15,00 per spazi pubblici attrezzati a parco e per il gioco e lo sport;
- d) mq. 3,50 per parcheggi.

Per le attrezzature di interesse generale i parametri sono i seguenti:

- a) mq. 15 da destinare a parco (urbano) territoriale;
- b) mq. 2,00 per l'istruzione superiore (esclusi gli istituti universitari);
- c) mq. 1,50 per le attrezzature sanitarie.

In particolare, per le attrezzature a livello di quartiere, sono stati considerati i servizi riportati nella pubblicazione della Regione Veneto "Grafia e simbologia regionali unificate per la elaborazione degli strumenti urbanistici", di cui all'art. 104 della L.R. 61/85, tra quelli indicati nella tav.9 "Opere di urbanizzazione - Servizi ed impianti di interesse comune" riportati, secondo le seguenti categorie d'uso:

a) Aree per l'istruzione:

- asili nido;
- scuola materna;
- scuola elementare;
- scuola media dell'obbligo;

b) Aree per attrezzature di interesse comune:

b1 - attrezzature religiose:

chiese e complessi parrocchiali;

b2 - attrezzature culturali e associative: musei, biblioteche, centri culturali e sociali;

- attrezzature ricreative: teatri e cinema;

- attrezzature assistenziali: case per anziani;

- attrezzature per i servizi amministrativi: uffici comunali, centri civici e uffici pubblici in genere;

- per i servizi di pubblica sicurezza: sedi dei carabinieri, della polizia, della guardia di finanza, dei vigili urbani e dei vigili del fuoco;

- per pubblici servizi: uffici postali, uffici per servizi pubblici in genere;

- *per spazi e attrezzature pubbliche di interesse comune;*

c) Aree per spazi pubblici attrezzati a parco e per il gioco e lo sport:

c1 - verde pubblico;

c2 - impianti sportivi;

c3 - spazi di aggregazione o centri di vita (campi e mercati rionali);

d) Aree per parcheggi:

- spazi pubblici per parcheggio e autorimesse pubbliche.

Da rilevare che gran parte delle attrezzature scolastiche esistenti sono situate su edifici funzionalmente non adeguati e spesso sprovvisti dei requisiti previsti dal D.M. 18/12/1975 per l'esecuzione delle opere di edilizia scolastica, soprattutto per la mancanza di spazi per attività complementari e di spazi per l'educazione fisica.

Le attrezzature di interesse comune sono spesso di difficile identificazione, tanto più se si devono distinguere tra quelle a livello di quartiere e quelle a scala urbana, essendo le stesse destinate e dimensionate per gli utenti dei due livelli. Si deve inoltre rilevare l'obbligo dell'Amministrazione comunale di fornire le attrezzature per i servizi dello Stato, molti dei quali non sono stati computati negli standards, in quanto non direttamente connessi con la popolazione residente nella Città Antica, così pure non sono state considerate le sedi e gli uffici delle amministrazioni provinciali e regionali.

Per quanto riguarda le attrezzature religiose, che fanno parte delle attrezzature di interesse comune e che la legge regionale 61/85 fissa in non meno di 1,5 mq/ab.,

sono compresi anche i complessi parrocchiali ritenuti parte integrante della struttura destinata al culto, come spazi associati per attività culturali, assistenziali, ricreative e sportive fruibili dalla collettività. Lo standard religioso è uno standard che ha una diversa natura giuridica e funzionale rispetto agli altri standard, dal momento che non spetta all'autorità civile decidere sulle destinazioni degli edifici destinati al culto. E' da ritenersi che, ai fini della valutazione dello standard, debbano essere computabili solo le aree e gli edifici per i quali è possibile prevedere l'acquisizione da parte della pubblica Amministrazione. Per questo motivo, consideriamo soddisfatto lo standard per attrezzature religiose fino al raggiungimento dell'indice di 1,5 mq. ab; le superfici eccedenti non saranno sommate a quelle delle altre attrezzature di interesse comune per raggiungere l'indice minimo previsto dalla legge regionale.

Le aree per spazi pubblici attrezzati a parco e per il gioco e lo sport sono stati distinti in: a) spazi a verde attrezzati e non, pubblici o di uso pubblico; b) spazi e attrezzature per la pratica sportiva, e c) spazi di aggregazione definiti dalla V.P.R.G. per la Città Antica, come centri di vita di quartiere, costituiti dai campi e dagli spazi per i mercati rionali.

Nello standard a verde pubblico attrezzato è stato computato anche il parco urbano dell'isola della Certosa, in fase di attuazione, che essendo situato nelle vicinanze del centro storico, può essere facilmente raggiungibile e fruibile dai suoi abitanti.

Gli standard previsti dalla legge regionale per il verde pubblico e per i parcheggi difficilmente potranno essere raggiunti nella Città Antica, date le sue caratteristiche fisiche e morfologiche. Le superfici mancanti dovranno essere reperite nelle rimanenti parti del territorio comunale.

Per quanto riguarda le attrezzature di interesse generale sono state individuate e confermate le attrezzature esistenti e specificamente le attrezzature per l'istruzione superiore e le aree per le attrezzature sanitarie ospedaliere presenti.

4. Criteri per la verifica delle superfici a standard delle attrezzature esistenti e di quelle di progetto.

Per il dimensionamento degli standard urbanistici si sono considerate le superfici delle aree e delle attrezzature pubbliche o di uso pubblico esistenti e anche le superfici utili lorde dei rispettivi fabbricati, al fine di valutare in un caso o nell'altro se le dotazioni minime dei servizi previste dalla legge regionale sono soddisfatte.

Generalmente le superfici a standard sono riferite alle aree edificabili e sono calcolate comprendendo le superfici coperte e gli spazi scoperti di pertinenza. Nel caso della Città Antica si sono considerate anche le superfici effettivamente utilizzate ad attrezzature collettive, ossia le superfici utili lorde e gli spazi di pertinenza. Per calcolare le superfici utili lorde è stato necessario conoscere il numero dei piani delle

singole unità edilizie utilizzate a standard, distinguendole tra quelle totalmente adatte a pubblico servizio da quelle utilizzate solo parzialmente.

La complessità dell'analisi è dovuta proprio alla difficoltà di reperire le informazioni necessarie, che in gran parte sono state acquisite con indagine diretta, e alla difficoltà di dimensionare la loro consistenza essendo spesso situate su più unità edilizie e su differenti piani o solo su alcuni piani o porzione di piano.

Nelle unità edilizie totalmente occupate da servizi pubblici il vincolo a standard è esteso all'intero edificio e pertanto l'uso pubblico deve essere garantito a tutti i piani; mentre, nelle unità edilizie parzialmente occupate da servizi pubblici il vincolo è riferito solo alle parti effettivamente utilizzate per attrezzature pubbliche. In quest'ultimo caso la superficie a standard è dimensionata sulla superficie utile realmente occupata ed è rappresentata su tutta o parte della superficie coperta dell'unità edilizia, e il vincolo è inteso solo per i piani dell'unità indicati nelle rispettive schede. Nei casi di difficile identificazione degli spazi destinati ad uso pubblico, il vincolo è riferito solo alle parti dell'edificio dove risulta in atto un uso a pubblico servizio, al momento dell'adozione della presente variante.

Le aree e i fabbricati destinati ad attrezzature pubbliche di progetto sono individuate prevalentemente negli ambiti assoggettati a piano attuativo. La tipologia degli spazi e delle attrezzature pubbliche e di uso pubblico, prevista nelle suddette aree è quella prevalente tra quelle indicate nelle rispettive schede degli ambiti dell'Appendice 2 della V.P.R.G. per la Città Antica. E' evidente che all'interno dell'ambito possono essere attuate tutte le destinazioni pubbliche o di uso pubblico previste dalla vigente variante, nelle misure prescritte delle suddette schede.

5. Verifica degli standard per i servizi di quartiere

La verifica quantitativa degli standards per servizi pubblici ha comportato l'analisi delle strutture pubbliche o ad uso pubblico esistenti, una ricognizione sulla disponibilità di spazi liberi e sull'offerta di contenitori ad essere utilizzati per pubblici servizi. A tale scopo si è proceduto ad un censimento delle varie attrezzature esistenti, secondo le categorie indicate nel precedente paragrafo 3.

Gli elenchi generali degli standards esistenti e di progetto contengono tutti gli elementi essenziali per la loro quantificazione e in particolare le superfici delle aree edificate, gli spazi di pertinenza e le superfici lorde; ogni standard è costituito a sua volta dalle informazioni puntuali relative alle singole unità di spazio che lo compongono, e in particolare i dati fisici e catastali e quelli relativi alla proprietà, alla presenza di ulteriori vincoli ambientali e architettonici, al tipo di utilizzazione e se occupano totalmente o parzialmente l'unità edilizia, in quest'ultimo caso è indicato anche il piano o i piani utilizzati ad uso pubblico.

Con i parametri previsti dall'art. 25 della L.R. 61/85, gli abitanti insediati e insediabili generano un fabbisogno complessivo di circa 188,53 ha per aree ed attrezzature pubbliche e di uso pubblico, distribuiti nel modo seguente:

- a) 30,85 ha per l'istruzione;
- b) 30,85 ha per le attrezzature di interesse comune, di cui 10,28 ha per le attrezzature religiose;
- c) 102,83 ha per spazi pubblici attrezzati a parco e per il gioco e lo sport;
- d) 23,99 ha per parcheggi.

Il fabbisogno di spazi pubblici e attrezzature collettive, espresso in mq/ab, non tiene conto della domanda di servizi dal punto di vista qualitativo, ma soprattutto non considera le caratteristiche della struttura urbana e del tessuto edilizio della Città Antica di Venezia, la cui superficie territoriale, come abbiamo già detto, è di 694,23 ha e quella edificata è pari a circa 281,52 ha. Ciò significa che circa 1/3 della superficie territoriale del centro storico dovrebbe essere destinata a spazi ed attrezzature pubbliche.

Il bilancio tra il fabbisogno di servizi calcolato sui residenti previsti e la dotazione di aree ed attrezzature esistenti, pari a 1.232.835 mq (aree e superfici lorde) sintetizzato nella tabella n. 1 e 3, dimostra un saldo complessivo negativo di 652.427 mq, con un rapporto di 17,98 mq/ab, corrispondente ad un deficit di 9,52 mq/ab. Con le aree e le attrezzature di progetto la superficie complessiva passa a 1.580.522 mq, pari ad uno standard di 23,05 mq/ab che con il parco della Certosa raggiunge i 25,96 mq/ab..

Dalla verifica degli standards per quartiere secondo le categorie sopraindicate risulta quanto segue.

Le attrezzature per l'istruzione e l'infanzia esistenti e previste ammontano a 137.796 mq. circa. Rispetto allo standards il fabbisogno non coperto è di 170.701 mq. Le carenze più gravi si registrano nel quartiere n.1 con uno standard pari a 1,92 mq/ab. Nel computo sono incluse le scuole degli istituti privati, che hanno manifestato l'intenzione di continuare il servizio, e che ammontano a 26.682 mq circa.

In sintesi si rileva che le aree e le attrezzature per l'istruzione sono deficitarie rispetto al rapporto mq/ab previsto dalla legge regionale, ma è plausibile sostenere che la domanda attuale dato il tasso di natalità, pari a 5,66 nati per 1.000 abitanti, e le caratteristiche della popolazione residente della Città Antica, concentrata maggiormente nelle fasce di età più elevate, può ritenersi soddisfatta in termini quantitativi; tutt'al più la questione riguarda la qualità del servizio rispetto alla idoneità degli spazi adibiti ad attrezzature scolastiche, soprattutto se si considera che gran parte degli edifici dove sono collocate sono stati concepiti per altri usi, di conseguenza si tratta di edifici che spesso devono essere riadattati alle attuali esigenze educative che richiedono spazi e servizi più funzionali e specialistici per la didattica.

Le attrezzature di interesse comune esistenti ammontano a 550.896 mq circa di aree e di superfici lorde degli edifici. Di queste, le attrezzature religiose interessano una superficie lorda di 94.964 mq circa, pari ad uno standard di 1,39 mq/ab, che può

soddisfare il fabbisogno. Se si sommano le superfici lorde e le aree di pertinenza delle attrezzature di interesse comune esistenti alle aree e alle superfici lorde delle attrezzature di progetto, la superficie risulta di 621.804 mq e lo standard passa da 8,04 mq/ab a 9,07 mq/ab. Da questi dati si desume che il fabbisogno di attrezzature di interesse comune è interamente soddisfatto, anzi risulta in eccedenza rispetto allo standard, per cui il deficit di aree ed attrezzature per l'istruzione dell'obbligo (pari ad uno standard inferiore di 2,45 mq/ab) potrebbe essere compensato dalla maggiore disponibilità di attrezzature di interesse comune.

Nella Città Antica il deficit di spazi e attrezzature pubbliche e di uso pubblico è dovuto soprattutto alla mancanza di aree per il verde attrezzato e di aree per parcheggi.

La carenza di tali aree ed attrezzature è giustificata in parte dalla struttura urbana della Città Antica, definita e limitata nei suoi confini senza alcuna possibilità di espandersi e caratterizzata da notevole densità edilizia e da spazi pubblici e a verde pubblico di ridotte dimensioni, per lo più situati su aree decentrate.

Gli spazi attrezzati a parco per il gioco e lo sport esistenti ammontano a 380.942 mq circa, mentre gli spazi di progetto ammontano a 252.888 mq; pertanto lo standard passa da 5,51 mq/ab a 9,24 mq/ab, con una prevalenza di aree per spazi pubblici attrezzati nel quartiere n.2. Allo standard previsto riteniamo si debba includere anche il parco dell'isola della Certosa di 199.100 mq, già inserito nella variante vigente, approvata nel 1999, che pur essendo concepito e progettato come parco urbano, è da considerarsi, per la sua vicinanza e maggiore accessibilità alla Città Antica, come spazio attrezzato a servizio soprattutto dei suoi abitanti. In questo caso lo standard per gli spazi attrezzati a parco per il gioco e lo sport raggiungerebbe il rapporto di 12,14 mq/ab, che risulta più vicino ai parametri fissati dalla legge regionale. Ad ogni modo, data l'atipicità urbana e morfologica della Città Antica, nel computo degli spazi aperti con finalità sportive e ricreative riteniamo che dovrebbero essere inclusi anche gli spazi acquei costituiti dalle darsene per la nautica da diporto.

Nel calcolo degli spazi pubblici sono stati inseriti i mercati rionali e i campi, già definiti "centri di vita" nella V.P.R.G. per la Città Antica, come spazi di relazione e di aggregazione, in quanto rappresentano lo spazio naturale per il gioco dei bambini.

Nella stessa categoria di spazi pubblici e di uso pubblico sono state inserite le aree e le attrezzature sportive che rappresentano il 29,58% della superficie complessiva, di cui 99.677 mq, pari al 53,15 % di superficie per nuove attrezzature di progetto sul totale delle attrezzature sportive. La maggior parte delle aree e degli impianti sportivi esistenti è di progetto è concentrata nel quartiere n. 2.

Le aree per parcheggi e le autorimesse pubbliche esistenti e di progetto, concentrate nella parte occidentale della città, ammontano complessivamente a 187.092 mq, pari ad uno standard di 2,73 mq/ab. La carenza di aree per parcheggi è ovvia, data la particolare struttura del centro storico che non consente il traffico automobilistico, anche se dobbiamo rilevare che la presente variante agli standards, in ottemperanza a quanto previsto dalla V.P.R.G. per la Città Antica prevede un incremento di aree per 20.000 mq, nell'isola del Tronchetto. Il deficit di aree per

parcheggi dovrà comunque essere compensato con i parcheggi esistenti e previsti in Terraferma.

In conclusione si può affermare che il presente piano di revisione degli standards della V.P.R.G. per la Città Antica si adegua complessivamente agli standards definiti all'art. 25 della L.R. 61/85, anche se la carenza di alcune categorie di attrezzature può essere compensata con la maggiore disponibilità di aree ed attrezzature di altre categorie, così pure la carenza di determinati spazi, in particolare a verde pubblico e a parcheggi, dovrà essere compensata con altri spazi da reperire in altri ambiti del territorio comunale, come nell'isola del Lido che ha un surplus di impianti sportivi e di verde pubblico e in terraferma soprattutto per i parcheggi.

6.1 Verifica degli standard a scala urbana e territoriale.

Per quanto concerne gli standard urbanistici a scala urbana e territoriale, la dotazione complessiva prevista è di circa 164.381 mq; suddivisi nel modo seguente: le attrezzature per l'istruzione superiore ammontano a mq. 104.707 pari ad uno standard di 1,52 mq/ab per la popolazione della Città Antica, contro un fabbisogno previsto a scala urbana di 2,0 mq/ab.

Per le attrezzature sanitarie e ospedaliere le previsioni interessano una superficie di 59.674 mq circa per uno standard riferito alla popolazione della Città Antica di 0,87 mq/ab, contro un fabbisogno di 1,5 mq/ab di attrezzature a livello urbano.

Il parco dell'isola della Certosa, di circa 199.100 mq, ha la valenza del parco urbano, ma soprattutto può svolgere la funzione di verde pubblico attrezzato a servizio principalmente degli abitanti della Città Antica.

7. Contenuti progettuali.

Nella proposta di determinazione degli standards urbanistici della Città Antica si è tenuto conto della sentenza della Corte Costituzionale n. 179 del 20 maggio 1999, la quale afferma che i beni assoggettati a vincolo urbanistico preordinati all'espropriazione non possono essere reiterati, senza prevedere un indennizzo in caso di permanenza del vincolo oltre i limiti di durata fissati per legge; inoltre, afferma che è possibile rinnovare il vincolo su beni individuali, senza prevedere la loro indennizzabilità, nei casi in cui l'attuazione delle destinazioni d'uso previste, anche se specifiche ma di interesse generale, siano realizzate per iniziativa privata o promiscua pubblico-privata in regime di economia di mercato. In tal caso, l'intervento dovrà essere accompagnato da strumenti di convenzionamento. In virtù di questi principi l'obiettivo del piano è quello di vincolare a standard le aree e gli edifici, che

nell'ambito delle scelte di pianificazione della V.P.R.G. per la Città Antica, sono ritenute di interesse generale per la città e la collettività.

L'analisi è stata indirizzata prioritariamente sugli edifici appartenenti al patrimonio pubblico, sia su quelli già utilizzati per pubblici servizi che sugli edifici con caratteristiche idonee ad essere trasformati e recuperati a tale uso, al fine di valutare la consistenza delle attrezzature pubbliche e quantificare in termini di standard il fabbisogno soddisfatto, in modo da vincolare solo le aree e le attrezzature private che si ritengono di preminente interesse pubblico e per le quali è stata accertata la volontà di preservare l'uso pubblico del bene.

Come abbiamo già detto, il fabbisogno di spazi pubblici ed attrezzature collettive è quantificato sulla popolazione prevista, ma la domanda di attrezzature e servizi è suscettibile di continue modifiche determinate dalla consistenza della popolazione, che per la Città Antica dovrebbe comprendere anche parte della popolazione fluttuante, e dalle trasformazioni economiche e sociali della città.

Per queste ragioni la presente variante di revisione degli standards urbanistici propone di aggiungere una norma che consenta il cambio d'uso con altra utilizzazione pubblica, nelle unità edilizie assoggettate a standard, purché le nuove utilizzazioni siano compatibili con le trasformazioni fisiche e gli usi previsti nelle rispettive categorie tipologiche di appartenenza. In pratica si propone che nelle unità edilizie assoggettate a specifico standard urbanistico, sia consentita una maggiore duttilità e flessibilità d'uso per soddisfare sopraggiunte esigenze sociali, senza peraltro sottrarre attrezzature a bisogni non ancora completamente soddisfatti, e purché le attrezzature richieste siano maggiormente utili in quel momento e abbiano la stessa efficacia. Pertanto, si ritiene che qualora la domanda di determinate attrezzature pubbliche è soddisfatta, anche senza raggiungere i livelli di dotazione minima fissati dalla L.R. 61/1985, sia possibile trasformare le attrezzature sottoutilizzate o non più utilizzate con altre funzioni pubbliche, diverse da quelle che specifiche indicate nella tavola 1b e nella relativa scheda della presente variante.

Altro obiettivo di piano è quello di prevedere la realizzazione e gestione di servizi pubblici anche da parte di soggetti privati, cercando di comparare le esigenze urbanistiche con i bisogni della popolazione e con gli interessi dei proprietari ed operatori privati. Con l'assoggettamento ad uso pubblico delle aree e dei relativi impianti dovranno essere previste anche le forme di convenzionamento per l'attuazione degli interventi e la gestione delle attrezzature.

Le aree e le attrezzature pubbliche e di uso pubblico previste nelle schede degli ambiti assoggettati a P.P., dell'Appendice 2 della V.P.R. G. per la Città Antica sono indicativamente rappresentate nelle tavole B3, in quanto la loro esatta collocazione spaziale sarà determinata in sede di piano attuativo, sempre qualora non sia espressamente prescritto nelle relative schede. Sono ovviamente prescrittive le quantità degli spazi e delle attrezzature pubbliche e/o di uso pubblico indicate nelle relative schede degli ambiti, altrimenti valgono le quantità minime riportate nelle schede della presente relazione.



Tab. 1

CAPACITA' INSEDIATIVA RESIDENZIALE TEORICA

ZONA A	SUPERFICIE TERRITORIALE MQ	RESIDENTI INSEDIATI AL31/12/99	DENSITA' ABITATIVA AB/HA	VANI ABITABILI ESISTENTI		CUBATURA TEORICA RES. ESISTENTE MC	DENSITA' EDILIZIA TERRITORIALE ESISTENTE MC/MQ	CUBATURA RES. DI PROGETTO	ABITANTI INSEDIABILI IN RES. DI PROGETTO	CUBATURA RES. COMPLESSIVA	ABITANTI COMPLESSIVI PREVISTI	DENSITA' EDILIZIA TERRITORIALE PREVISTA MC/MQ
				val. ass.	0,75							
S. Marco-Castello-S. Elena	2.453.705	22.033	89,79	49.414	37.061	3.304.950	1,35	35.000	233	3.339.950	22.266	1,36
Cannaregio	1.340.202	18.765	140,02	38.796	29.097	2.814.750	2,10	4.800	32	2.819.550	18.797	2,10
Totale Quartiere 1	3.793.907	40.798	107,54	88.210	66.158	6.119.700	1,61	39.800	265	6.159.500	41.063	1,62
Dorsoduro-S. Polo-S. Croce	2.337.280	19.701	84,29	48.229	36.172	2.955.150	1,26	50.000	333	3.005.150	20.034	1,29
Giudecca-Sacca Fisola	811.150	6.446	79,47	11.133	8.350	966.900	1,19	151.700	1012	1.118.600	7.458	1,38
Totale Quartiere 2	3.148.430	26.147	83,05	59.362	44.522	3.922.050	1,25	201.700	1345	4.123.750	27.492	1,31
Totale Città Antica	6.942.337	66.945	96,43	147.572	110.679	10.041.750	1,45	241.500	1610	10.283.250	68.555	1,48

Tab. 2

QUANTIFICAZIONE DEL FABBISOGNO DI AREE PER SERVIZI A LIVELLO DI QUARTIERE

ZONA A	ABITANTI COMPLESSIVI PREVISTI	a		b		c		d		TOTALE	
		mq/ab	mq	mq/ab	mq	mq/ab	mq	mq/ab	mq	mq/ab	mq
S. Marco-Castello-S. Elena	22.266	4,5	100.197,00	4,5	100.197,00	15	333.990,00	3,5	77.931,00	27,5	612.315,00
Cannaregio	18.797	4,5	84.586,50	4,5	84.586,50	15	281.955,00	3,5	65.789,50	27,5	516.917,50
Totale Quartiere 1	41.063	4,5	184.783,50	4,5	184.783,50	15	615.945,00	3,5	143.720,50	27,5	1.129.232,50
Dorsoduro-S. Polo-S. Croce	20.034	4,5	90.153,00	4,5	90.153,00	15	300.510,00	3,5	70.119,00	27,5	550.935,00
Giudecca-Sacca Fisola	7.458	4,5	33.561,00	4,5	33.561,00	15	111.870,00	3,5	26.103,00	27,5	205.095,00
Totale Quartiere 2	27.492	4,5	123.714,00	4,5	123.714,00	15	412.380,00	3,5	96.222,00	27,5	756.030,00
Totale Città Antica	68.555	4,5	308.497,50	4,5	308.497,50	15	1.028.325,00	3,5	239.942,50	27,5	1.885.262,50

Tab. 2b

QUANTIFICAZIONE DEL FABBISOGNO DI AREE PER SERVIZI A LIVELLO DI QUARTIERE

ABITANTI COMPLESSIVI PREVISTI	RAFFRONTO	a		b		c		d		Totale	
		mq/ab	mq	mq/ab	mq	mq/ab	mq	mq/ab	mq	mq/ab	mq
68.555	PREVISIONI DI LEGGE	4,50	308.497,50	4,50	308.497,50	15,00	1.028.325,00	3,50	239.942,50	27,5	1.885.262,50
	PREVISIONI DI PIANO	2,05	140.384,16	9,00	616.655,00	9,50	651.030,35	2,73	187.092,09	23,28	1.595.161,60
	DIFFERENZA	-2,45	-168.113,34	4,50	308.157,50	-5,50	-377.294,65	-0,77	-52.850,41	-4,22	-290.100,90

n.b. Il parco urbano dell'isola della Certosa ha una superficie di mq 199.100 che va sommata alla superficie dello standard c. Pertanto lo standard complessivo c risulta pari a 12,40 mq/ab.

Tab. 3

QUANTIFICAZIONE DELLE AREE ED ATTREZZATURE PUBBLICHE E DI USO PUBBLICO ESISTENTI

ZONA A	ABITANTI COMPLESSIVI PREVISTI	a		b1		b2		c1		c2		c3		d	
		mq	mq/ab	mq	mq/ab	mq	mq/ab	mq	mq/ab	mq	mq/ab	mq	mq/ab	mq	mq/ab
S. Marco-Castello-S. Elena	22.266	30.476,92	1,37	38.472,73	1,73	279.260,51	12,54	157.899,70	7,09	38.513,18	1,73	36.591,17	1,64	0,00	0,00
Cannaregio	18.797	45.265,21	2,41	22.575,94	1,20	36.004,29	1,92	14.505,79	0,77	17.075,18	0,91	11.186,22	0,60	0,00	0,00
Totale Quartiere 1	41.063	75.742,13	1,84	61.048,67	1,49	315.264,80	7,68	172.405,49	4,20	55.588,36	1,35	47.777,39	1,16	0,00	0,00
Dorsoduro-S. Polo-S.Croce	20.034	32.795,03	1,64	30.328,69	1,51	120.614,19	6,02	11.656,60	0,58	11.660,37	0,58	35.086,30	1,75	167092,09	8,34
Giudecca-Sacca Fisola	7.458	25.367,63	3,40	3.586,57	0,48	20.053,56	2,69	24.848,15	3,33	20.594,15	2,76	1.325,06	0,18	0,00	0,00
Totale Quartiere 2	27.492	58.162,66	2,12	33.915,26	1,23	140.667,75	5,12	36.504,75	1,33	32.254,52	1,17	36.411,36	1,32	167092,09	6,08
Totale Città Antica	68.555	133.904,79	1,95	94.963,93	1,39	455.932,55	6,65	208.910,24	3,05	87.842,88	1,28	84.188,75	1,23	167092,09	2,44

Tab. 4

QUANTIFICAZIONE DELLE AREE PUBBLICHE PER AREE ED ATTREZZATURE DI PROGETTO

ZONA A	ABITANTI COMPLESSIVI PREVISTI	ap		b2p		c1p		c2p		dp	
		mq	mq/ab	mq	mq/ab	mq	mq/ab	mq	mq/ab	mq	mq/ab
S. Marco-Castello-S. Elena	22.266	1.589,43	0,07	11.280,01	0,51	35.665,00	1,60	22.100,00	0,99	0,00	0,00
Cannaregio	18.797	1.338,46	0,07	20.775,74	1,11	6.600,00	0,35	3.663,90	0,19	0,00	0,00
Totale Quartiere 1	41.063	2.927,89	0,07	32.055,75	0,78	42.265,00	1,03	25.763,90	0,63	0,00	0,00
Dorsoduro-S. Polo-S.Croce	20.034	963,28	0,05	31.779,01	1,59	92.000,00	4,59	45.000,00	2,25	20.000,00	1,00
Giudecca-Sacca Fisola	7.458	0,00	0,00	7.073,31	0,95	18.946,00	2,54	52.727,78	7,07	0,00	0,00
Totale Quartiere 2	27.492	963,28	0,04	38.852,32	1,41	110.946,00	4,04	97.727,78	3,55	20.000,00	0,73
Totale Città Antica	68.555	3.891,17	0,06	70.908,07	1,03	153.211,00	2,23	123.491,68	1,80	20.000,00	0,29

Tab. 5

QUANTIFICAZIONE DELLE AREE PER ATTREZZATURE ESISTENTI E DI PROGETTO

ZONA A	ABITANTI COMPLESSIVI PREVISTI	a				b1				b2				c1			
		mq esist.	mq di prog.	totale	tot. mq/ab.	mq esist.	mq di prog.	totale	tot. mq/ab.	mq esist.	mq di prog.	totale	tot. mq/ab.	mq esist.	mq di prog.	totale	tot. mq/ab.
S. Marco-Castello-S. Elena	22.266	30.476,92	1.589,43	32.066,35	1,44	38.472,73	0,00	38.472,73	1,73	279.260,51	11.280,01	290.540,52	13,05	157.899,70	35.665,00	193.564,70	8,69
Cannaregio	18.797	45.265,21	1.338,46	46.603,67	2,48	22.575,94	0,00	22.575,94	1,20	36.004,29	20.775,74	56.780,03	3,02	14.505,79	6.600,00	21.105,79	1,12
Totale Quartiere 1	41.063	75.742,13	2.927,89	78.670,02	1,92	61.048,67	0,00	61.048,67	1,49	315.264,80	32.055,75	347.320,55	8,46	172.405,49	42.265,00	214.670,49	5,23
Dorsoduro-S. Polo-S. Croce	20.034	32.795,03	963,28	33.758,31	1,69	30.328,69	0,00	30.328,69	1,51	120.614,19	31.779,01	152.393,20	7,61	11.656,60	92.000,00	103.656,60	5,17
Giudecca-Sacca Fisola	7.458	25.367,63	0,00	25.367,63	3,40	3.586,57	0,00	3.586,57	0,48	20.053,56	7.073,31	27.126,87	3,64	24.848,15	18.946,00	43.794,15	5,87
Totale Quartiere 2	27.492	58.162,66	963,28	59.125,94	2,15	33.915,26	0,00	33.915,26	1,23	140.667,75	38.852,32	179.520,07	6,53	36.504,75	110.946,00	147.450,75	5,36
Totale Città Antica	68.555	133.904,79	3.891,17	137.795,96	2,01	94.963,93	0,00	94.963,93	1,39	455.932,55	70.908,07	526.840,62	7,68	208.910,24	153.211,00	362.121,24	5,28

ZONA A	ABITANTI COMPLESSIVI PREVISTI	c2				c3				d			
		mq esist.	mq di prog.	totale	tot. mq/ab.	mq esist.	mq di prog.	totale	tot. mq/ab.	mq esist.	mq di prog.	totale	tot. mq/ab.
S. Marco-Castello-S. Elena	22.266	38.513,18	22.100,00	60.613,18	2,72	36.591,17	0,00	36.591,17	1,64	0,00	0,00	0,00	0,00
Cannaregio	18.797	17.075,18	3.663,90	20.739,08	1,10	11.186,22	0,00	11.186,22	0,60	0,00	0,00	0,00	0,00
Totale Quartiere 1	41.063	55.588,36	25.763,90	81.352,26	1,98	47.777,39	0,00	47.777,39	1,16	0,00	0,00	0,00	0,00
Dorsoduro-S. Polo-S. Croce	20.034	11.660,37	45.000,00	56.660,37	2,83	35.086,30	0,00	35.086,30	1,75	167.092,09	20.000,00	187.092,09	9,34
Giudecca-Sacca Fisola	7.458	20.594,15	52.727,78	73.321,93	9,83	1.325,06	0,00	1.325,06	0,18	0,00	0,00	0,00	0,00
Totale Quartiere 2	27.492	32.254,52	97.727,78	129.982,30	4,73	36.411,36	0,00	36.411,36	1,32	167.092,09	20.000,00	187.092,09	6,81
Totale Città Antica	68.555	87.842,88	123.491,68	211.334,56	3,08	84.188,75	0,00	84.188,75	1,23	167.092,09	20.000,00	187.092,09	2,73

Tab. 6

QUANTIFICAZIONE DELLE AREE E DELLE ATTREZZATURE ESISTENTI E DI PROGETTO A LIVELLO URBANO

ZONA A	ABITANTI COMPLESSIVI PREVISTI	au		bu		cu		Totale	
		esistenti mq	progetto mq	esistenti mq	progetto mq	esistenti mq	progetto mq	mq	mq/ab
S. Marco-Castello-S. Elena	22.266	52.158,85	1.647,01	50.739,32	0,00	0,00	0,00	104.545,18	4,70
Cannaregio	18.797	22.040,28	4.138,16	8.934,49	0,00	0,00	0,00	35.112,93	1,87
Totale Quartiere 1	41.063	74.199,13	5.785,17	59.673,81	0,00	0,00	0,00	139.658,11	3,40
Dorsoduro-S. Polo-S. Croce	20.034	24.722,62	0,00	0,00	0,00	0,00	0,00	24.722,62	1,23
Giudecca-Sacca Fisola	7.458	0,00	0,00	0,00	0,00	0,00	0,00	0,00	0,00
Totale Quartiere 2	27.492	24.722,62	0,00	0,00	0,00	0,00	0,00	24.722,62	0,90
Totale Città Antica	68.555	98.921,75	5.785,17	59.673,81	0,00	0,00	0,00	164.380,73	2,40

n.b. il parco urbano dell'isola della Certosa ha una superficie di mq 199.100



Elenco generale degli standards esistenti nel quartiere 1

ELENCO GENERALE DEGLI STANDARDS ESISTENTI NEL QUARTIERE 1

N° STANDARD	STANDARD	UTILIZZO	DENOMINAZIONE	SESTIERE	SUPERFICIE SEDIME	SUPERFICIE TOTALE
1	a	Asilo Nido Mat. Comunale	Arcobaleno Comparetti	Cannaregio	3.877,95	3.877,95
2	a	Asilo Nido Comunale	S. Anna	Castello	1.068,75	1.396,52
3	a	Asilo Nido Privato	S. Maria della Pietà	Castello	1.114,56	1.114,56
4	a	Sc. Ele. Med. Statale	M. Foscarini	Cannaregio	12.170,17	17.307,38
5	a	Sc. Ele. Med. Statale	S. Girolamo-Sansovino	Cannaregio	3.507,72	7.426,28
6	a	Sc. Ele. Privata	I. Lambertini	Cannaregio	186,76	359,34
7	a	Sc. Mat. Statale	A. Diaz	Castello	4.198,10	5.506,04
8	a	Sc. Mat. Statale	Diedo	Cannaregio	2.775,47	3.134,61
9	a	Sc. Mat. Statale	G. Gozzi	Castello	1.160,46	2.124,04
10	a	Sc. Mat. Comunale	S. Elena	Castello	6.196,44	6.834,67
11	a	Sc. Mat. Ele. Privata	S. Dorotea	Cannaregio	1.925,36	1.925,36
12	a	Sc. Mat. Ele. Privata	S. Giuseppe	Castello	1.283,48	1.283,48
13	a	Sc. Mat. Ele. Statale	N. Tommaseo-G. Gallina	Cannaregio	1.451,70	3.858,32
14	a	Sc. Mat. Privata	Ancelle del Bambin Gesù	Cannaregio	1.556,94	2.202,29
15	a	Sc. Mat. Privata	Casa dei Bambini	Cannaregio	776,42	776,42
16	a	Sc. Mat. Privata	Cristo Re	Castello	1.030,19	1.030,19
17	a	Sc. Mat. Privata	Suore Canossiane	Cannaregio	1.516,19	1.516,19
18	a	Sc. Mat. Statale	Ex Ciliota	S. Marco	242,70	485,40
19	a	Sc. Mat. Statale	Tommaseo 2	Castello	310,47	568,38
20	a	Sc. Med. Stat. Ist. Prof. chiuse	G.B. Tiepolo-A Barbarigo	Castello	969,67	2.017,69
21	a	Sc. Med. Statale	D. Alighieri-B. Marcello	S. Marco	949,40	3.797,60
22	a	Sc. Med. Statale	J. Sansovino	Cannaregio	800,81	2.881,07
23	a	Sc. Med. Statale	P. F. Calvi	Castello	2.642,80	4.318,35
Totale a					51.712,51	75.742,13
36	b1	Attrezzature Religiose	Chiesa della Fava	Castello	1.212,63	1.212,63
37	b1	Attrezzature Religiose	Basilica di S. Marco	S. Marco	3.981,36	3.981,36
38	b1	Attrezzature Religiose	Chiesa degli Scalzi	Cannaregio	1.138,72	1.138,72
39	b1	Attrezzature Religiose	Chiesa dei Gesuiti	Cannaregio	1.946,24	1.946,24
40	b1	Attrezzature Religiose	Chiesa dei Miracoli	Cannaregio	391,96	391,96
41	b1	Attrezzature Religiose	Chiesa dei SS. Apostoli	Cannaregio	1.127,67	1.127,67
42	b1	Attrezzature Religiose	Chiesa dei SS. Giovanni e Paolo	Castello	5.406,42	5.406,42
43	b1	Attrezzature Religiose	Chiesa del Cristo Re	Castello	409,81	409,81
44	b1	Attrezzature Religiose	Chiesa della Bragora	Castello	744,58	744,58
45	b1	Attrezzature Religiose	Chiesa della Maddalena	Cannaregio	440,58	440,58
46	b1	Attrezzature Religiose	Chiesa della Madonna dell'Orto	Cannaregio	1.782,32	1.782,32
47	b1	Attrezzature Religiose	Chiesa di S. Alvise	Cannaregio	779,47	779,47
48	b1	Attrezzature Religiose	Chiesa di S. Angelo	S. Marco	92,20	92,20
49	b1	Attrezzature Religiose	Chiesa di S. Antonin	Castello	687,89	687,89
50	b1	Attrezzature Religiose	Chiesa di S. Beneto	S. Marco	293,79	293,79
51	b1	Attrezzature Religiose	Chiesa di S. Canciano	Cannaregio	591,67	591,67
52	b1	Attrezzature Religiose	Chiesa di S. Croce degli Armeni	S. Marco	167,88	167,88
53	b1	Attrezzature Religiose	Chiesa di S. Elena	Castello	949,76	949,76
54	b1	Attrezzature Religiose	Chiesa di S. Fantin	S. Marco	679,49	679,49
55	b1	Attrezzature Religiose	Chiesa di S. Felice	Cannaregio	467,42	467,42
56	b1	Attrezzature Religiose	Chiesa di S. Fosca	Cannaregio	581,04	581,04
57	b1	Attrezzature Religiose	Chiesa di S. Francesco della Vigna	Castello	2.833,30	2.833,30
58	b1	Attrezzature Religiose	Chiesa di S. Francesco di Paola	Castello	715,10	715,10
59	b1	Attrezzature Religiose	Chiesa di S. Geremia	Cannaregio	2.873,42	2.873,42
60	b1	Attrezzature Religiose	Chiesa di S. Giobbe	Cannaregio	2.208,49	2.208,49

N° STANDARD	STANDARD	UTILIZZO	DENOMINAZIONE	SESTIERE	SUPERFICIE SEDIME	SUPERFICIE TOTALE
61	b1	Attrezzature Religiose	Chiesa di S. Giorgio	S. Marco	3.511,09	3.511,09
62	b1	Attrezzature Religiose	Chiesa di S. Giorgio dei Greci	Castello	1.305,63	1.305,63
63	b1	Attrezzature Religiose	Chiesa di S. Giov. dell'Ordine di Malta	Castello	547,33	547,33
64	b1	Attrezzature Religiose	Chiesa di S. Giov. Grisostomo	Cannaregio	412,27	412,27
65	b1	Attrezzature Religiose	Chiesa di S. Girolamo	Cannaregio	158,37	158,37
66	b1	Attrezzature Religiose	Chiesa di S. Isepo	Castello	826,29	826,29
67	b1	Attrezzature Religiose	Chiesa di S. Lazzaro dei Mendicanti	Castello	810,09	810,09
68	b1	Attrezzature Religiose	Chiesa di S. Lio	Castello	564,98	564,98
69	b1	Attrezzature Religiose	Chiesa di S. Luca	S. Marco	480,66	480,66
70	b1	Attrezzature Religiose	Chiesa di S. Marcuola	Cannaregio	994,59	994,59
71	b1	Attrezzature Religiose	Chiesa di S. Maria dei Derelitti	Castello	709,90	709,90
72	b1	Attrezzature Religiose	Chiesa di S. Maria del Giglio	S. Marco	542,80	542,80
73	b1	Attrezzature Religiose	Chiesa di S. Maria Formosa	Castello	1.070,36	1.070,36
74	b1	Attrezzature Religiose	Chiesa di S. Martino	Castello	924,02	924,02
75	b1	Attrezzature Religiose	Chiesa di S. Marziale	Cannaregio	645,15	645,15
76	b1	Attrezzature Religiose	Chiesa di S. Moisè	S. Marco	860,61	860,61
77	b1	Attrezzature Religiose	Chiesa di S. Pietro di Castello	Castello	2.226,77	2.226,77
78	b1	Attrezzature Religiose	Chiesa di S. Salvador	S. Marco	1.483,85	1.483,85
79	b1	Attrezzature Religiose	Chiesa di S. Samuele	S. Marco	626,02	626,02
80	b1	Attrezzature Religiose	Chiesa di S. Sofia	Cannaregio	345,33	345,33
81	b1	Attrezzature Religiose	Chiesa di S. Stefano	S. Marco	1.386,13	1.386,13
82	b1	Attrezzature Religiose	Chiesa di S. Zaccaria	Castello	1.903,96	1.903,96
83	b1	Attrezzature Religiose	Chiesa di S. Zulian	S. Marco	518,03	518,03
84	b1	Attrezzature Religiose	Chiesa Valdese	Cannaregio	182,67	182,67
85	b1	Patronato	Gesuiti	Cannaregio	850,69	850,69
86	b1	Patronato	Madonna dell'Orto	Cannaregio	1.535,31	1.535,31
87	b1	Patronato	S. Alvise	Cannaregio	1.240,30	1.240,30
88	b1	Patronato	S. Giobbe	Cannaregio	1.882,26	1.882,26
Totale b1					61.048,67	61.048,67
89	b2	Ambulatorio	ULSS	Castello	156,77	156,77
90	b2	Archivio	Archivio Storico Comunale	Castello	1.780,31	3.384,12
91	b2	Attrezzature Amministrative	Ca' Cavalli Uffici Comunali	S. Marco	1.650,22	5.852,83
92	b2	Attrezzature Amministrative	Ca' Farsetti Uffici Comunali	S. Marco	1.640,60	6.562,40
93	b2	Attrezzature Amministrative	Ca' Giustinian Uffici Comunali	S. Marco	1.636,53	6.546,12
94	b2	Attrezzature Amministrative	Ca' Loredan Uffici Comunali	S. Marco	1.605,12	5.892,78
95	b2	Attrezzature Amministrative	Consiglio di Quartiere 1	Castello	1.351,25	2.383,64
96	b2	Attrezzature Assistenziali	Casa di Riposo Ca' di Dio	Castello	1.895,55	5.839,56
97	b2	Attrezzature Assistenziali	Casa di Riposo dei SS. Giov. e Paolo	Castello	9.771,20	22.602,65
98	b2	Attrezzature Assistenziali	Casa di Riposo di S. Lorenzo	Castello	5.112,72	12.468,58
99	b2	Attrezzature Assistenziali	Casa di Riposo Israelitica	Cannaregio	873,46	2.073,68
100	b2	Attrezzature Assistenziali	Opera Pia Zuane Contarini	Cannaregio	2.851,53	4.287,99
101	b2	Attrezzature Culturali	Fondazione Giorgio Cini	S. Marco	52.930,78	57.623,08
102	b2	Attrezzature Culturali	S. Giorgio Griffone	Castello	170,54	170,54
103	b2	Attrezzature Culturali	S. Lorenzo	Castello	1.301,52	1.301,52
104	b2	Attrezzature Culturali	Teatrino Groggia	Cannaregio	221,53	221,53
105	b2	Attrezzature Culturali Amminist.	Correr	S. Marco	5.504,08	23.933,32
106	b2	Attrezzature per lo Spettacolo	Cinema Rossini	S. Marco	1.170,18	1.170,18
107	b2	Attrezzature per lo Spettacolo	Teatro Carlo Goldoni	S. Marco	1.104,20	1.104,20
108	b2	Attrezzature per lo Spettacolo	Teatro La Fenice	S. Marco	3.070,28	3.070,28
109	b2	Attrezzature per lo Spettacolo	Teatro Malibran	Cannaregio	1.466,32	1.466,32
110	b2	Attrezzature Ricreative	Gruppo Anziani Autogestito	Castello	369,87	529,67
111	b2	Attrezzature Sanitarie	Fondamenta dei Riformati	Cannaregio	11.215,77	11.215,77

N° STANDARD	STANDARD	UTILIZZO	DENOMINAZIONE	SESTIERE	SUPERFICIE SEDIME	SUPERFICIE TOTALE
112	b2	Attrezzature Sanitarie	Ordine di Malta	Castello	362,16	362,16
113	b2	Attrezzature Sanitarie	Palazzo Boldù	Cannaregio	672,36	1.914,74
114	b2	Bibl. Nazionale - Museo Archeo.	Marciana - Museo Archeologico		2.469,50	6.376,71
115	b2	Biblioteca	Querini Stampalia	Castello	1.429,28	4.676,12
116	b2	Carabinieri	Campo Gesuiti	Cannaregio	463,48	926,96
117	b2	Carabinieri	S. Zaccaria	Castello	5.009,17	8.977,37
118	b2	Centro Culturale	Ateneo Veneto	S. Marco	314,21	628,42
119	b2	Centro Culturale	Centro Culturale S. Maurizio	S. Marco	531,93	531,93
121	b2	Centro Culturale	Fondazione Levi	S. Marco	887,54	3.175,01
122	b2	Centro Culturale	Istituto Ellenico Studi Bizantini	Castello	333,04	1.191,91
123	b2	Centro Culturale	Istituto Veneto di Scienze Let. ed Arti	S. Marco	946,11	1.892,22
124	b2	Centro Formazione	Centro Formazione Comune	Cannaregio	455,82	1.584,32
126	b2	Centro Multimediale Giovani	Villa Groggia	Cannaregio	404,22	404,22
127	b2	Centro Musica - CdQ - Prot. Civile	Fondamenta Abbazia	Cannaregio	519,90	791,04
128	b2	Guardia di Finanza	Palazzo Civran	Cannaregio	700,50	3.306,10
129	b2	Mensa Popolare	S. Martino	Castello	456,36	1.321,20
130	b2	Mensa Poveri	Istituto Marovich	Cannaregio	737,71	737,71
131	b2	Museo	Correr	S. Marco	1.184,90	2.369,80
132	b2	Museo	Galleria Franchetti Cà D'Oro	Cannaregio	985,69	2.498,15
133	b2	Museo	Museo Storico Navale	Castello	1.453,10	7.265,50
134	b2	Museo	Oratorio dei Crociferi	Cannaregio	372,27	372,27
135	b2	Museo	Palazzo Flangini	Castello	249,10	747,30
136	b2	Museo	Palazzo Grassi	S. Marco	1.498,41	4.317,73
137	b2	Museo	Palazzo Ducale	S. Marco	7.458,99	18.256,15
138	b2	Museo	Palazzo Fortuny	S. Marco	1.029,13	2.959,11
140	b2	Museo	S. Apollonia	Castello	699,57	699,57
141	b2	Questura	Palazzo Buttarò	Castello	237,95	951,80
142	b2	Questura	Palazzo Ziani	Castello	1.524,42	4.511,61
143	b2	Sede Espositiva	Fondazione Giorgio Cini	S. Marco	1.201,33	3.603,99
144	b2	Sede Espositiva	S. Leonardo	Cannaregio	383,29	383,29
145	b2	Uffici Comunali di Urbanistica	Palazzo Costa	Cannaregio	1.141,71	2.094,08
146	b2	Uffici Giudiz. Assic. Generali	Procuratie Vecchie	S. Marco	3.964,39	15.657,82
147	b2	Uffici Prefettura	Ca' Corner	S. Marco	2.534,81	13.156,11
148	b2	Uffici Pubblici	ENPALS	Cannaregio	249,71	950,90
149	b2	Uffici Pubblici	Ex Casa Carmagnani	S. Marco	114,60	573,00
150	b2	Uffici Pubblici	Polizia Municipale	Castello	130,45	130,45
151	b2	Uffici Pubblici	Polizia Municipale	Cannaregio	126,31	252,62
152	b2	Uffici Pubblici	Sicurezza Sociale Palazzo Donà	Castello	489,26	1.910,66
153	b2	Ufficio Postale	Barbaria de le Tole	Castello	187,69	187,69
154	b2	Ufficio Postale	Fontego dei Tedeschi	S. Marco	2.293,57	11.467,85
155	b2	Ufficio Postale	Lista di Spagna	Cannaregio	349,81	349,81
156	b2	Ufficio Postale	Ponte dei Tre Archi	Cannaregio	172,79	172,79
157	b2	Ufficio Postale	S. Marco	S. Marco	337,04	337,04
158	b2	Ufficio Postale	S. Zaccaria	Castello	131,84	131,84
159	b2	Ufficio Postale	Via Garibaldi	Castello	142,76	142,76
160	b2	Ufficio Postale Farmacia Com.	S. Elena	Castello	157,44	157,44
Totale b2					156.345,95	315.264,80
169	c1	Parco	Savorgnan	Cannaregio	10.007,79	10.007,79
170	c1	Verde Pubblico	Giardini della Biennale	Castello	70.123,24	70.123,24
171	c1	Verde Pubblico	Giardini di S. Elena	Castello	65.843,11	65.843,11
172	c1	Verde Pubblico	Giardini Reali	S. Marco	4.715,56	4.715,56
173	c1	Verde Pubblico	Riva dei Sette Martiri	Castello	1.990,64	1.990,64

N° STANDARD	STANDARD	UTILIZZO	DENOMINAZIONE	SESTIERE	SUPERFICIE SEDIME	SUPERFICIE TOTALE
174	c1	Verde Pubblico	Riva dei Sette Martiri	Castello	2.687,51	2.687,51
175	c1	Verde Pubblico	Viale Garibaldi	Castello	12.539,64	12.539,64
176	c1	Verde Pubblico	Villa Groggia	Cannaregio	4.498,00	4.498,00
Totale c1					172.405,49	172.405,49
178	c2	Attrezzature Sportive	Alvisiana	Cannaregio	4.184,38	4.184,38
179	c2	Attrezzature Sportive	Campo Calcio Casermette	Castello	7.926,32	7.926,32
180	c2	Attrezzature Sportive	Canottieri Querini	Castello	1.004,22	1.637,80
181	c2	Attrezzature Sportive	Centro Sportivo Ex CIGA	Cannaregio	7.232,13	7.232,13
182	c2	Attrezzature Sportive	Coletti	Cannaregio	2.559,24	2.559,24
183	c2	Attrezzature Sportive	Diporto Velico Veneziano	Castello	3.924,74	3.924,74
184	c2	Attrezzature Sportive	Fondamenta dei Riformati	Cannaregio	3.099,43	3.099,43
185	c2	Attrezzature Sportive	Fondazione Giorgio Cini	S. Marco	1.722,93	1.722,93
186	c2	Attrezzature Sportive	Palazzetto dello sport	Castello	2.715,51	2.715,51
187	c2	Attrezzature Sportive	Stadio Comunale P.L. Penzo	Castello	20.585,88	20.585,88
Totale c2					54.954,78	55.588,36
188	c3	Mercato	S. Leonardo	Cannaregio	358,54	358,54
189	c3	Spazi di Aggregazione	Campiello del Piovan	Castello	827,64	827,64
190	c3	Spazi di Aggregazione	Campo Bandiera e Moro	Castello	1.870,56	1.870,56
191	c3	Spazi di Aggregazione	Campo dei Gesuiti	Cannaregio	1.530,25	1.530,25
192	c3	Spazi di Aggregazione	Campo del Ghetto Nuovo	Cannaregio	2.911,58	2.911,58
193	c3	Spazi di Aggregazione	Campo della Confraternita	Castello	1.315,00	1.315,00
194	c3	Spazi di Aggregazione	Campo Madonna dell'Orto	Cannaregio	739,70	739,70
195	c3	Spazi di Aggregazione	Campo Manin	S. Marco	1.440,06	1.440,06
196	c3	Spazi di Aggregazione	Campo Ruga	Castello	752,30	752,30
197	c3	Spazi di Aggregazione	Campo S. Alvise	Cannaregio	1.117,12	1.117,12
198	c3	Spazi di Aggregazione	Campo S. Angelo	S. Marco	3.530,84	3.530,84
199	c3	Spazi di Aggregazione	Campo S. Bortolomeo	S. Marco	911,31	911,31
200	c3	Spazi di Aggregazione	Campo S. Geremia	Cannaregio	2.642,59	2.642,59
201	c3	Spazi di Aggregazione	Campo S. Lorenzo	Castello	1.672,48	1.672,48
202	c3	Spazi di Aggregazione	Campo S. Luca	S. Marco	569,70	569,70
203	c3	Spazi di Aggregazione	Campo S. Maria del Giglio	S. Marco	1.927,86	1.927,86
204	c3	Spazi di Aggregazione	Campo S. Maria Formosa	Castello	4.118,12	4.118,12
205	c3	Spazi di Aggregazione	Campo S. Marina	Castello	840,04	840,04
206	c3	Spazi di Aggregazione	Campo S. Maurizio	S. Marco	1.563,45	1.563,45
207	c3	Spazi di Aggregazione	Campo S. Moisè	S. Marco	640,33	640,33
208	c3	Spazi di Aggregazione	Campo S. Pietro di Castello	Castello	4.197,11	4.197,11
209	c3	Spazi di Aggregazione	Campo S. Sofia	Cannaregio	714,67	714,67
210	c3	Spazi di Aggregazione	Campo S. Stefano	S. Marco	5.530,91	5.530,91
211	c3	Spazi di Aggregazione	Campo S. Zaccaria	Castello	1.166,23	1.166,23
212	c3	Spazi di Aggregazione	Campo SS. Apostoli	Cannaregio	1.171,77	1.171,77
213	c3	Spazi di Aggregazione	Campo SS. Giovanni e Paolo	Castello	3.687,23	3.687,23
Totale c3					47.747,39	47.747,39
TOTALE a+b1+b2+c1+c2+c3					544.214,79	727.796,84



Elenco generale degli standards esistenti nel quartiere 2

ELENCO GENERALE DEGLI STANDARDS ESISTENTI NEL QUARTIERE 2

N° STANDARD	STANDARD	UTILIZZO	DENOMINAZIONE	SESTIERE	SUPERFICIE SEDIME	SUPERFICIE TOTALE
214	a	Asilo Nido	Gabbiano	Giudecca	5.992,90	6.577,40
215	a	Asilo Nido Privato	Pio X	Giudecca	1.237,60	2.074,27
216	a	Sc. Ele. Comunale	Duca D'Aosta	Giudecca	4.394,78	5.510,58
217	a	Sc. Ele. Med. Sup. Privata	Istituto Cavanis	Dorsoduro	1.323,99	2.877,03
218	a	Sc. Ele. Statale	A. Manzoni	S. Croce	1.361,68	2.580,36
219	a	Sc. Ele. Statale	B. Canal	S. Polo	1.057,18	3.128,62
220	a	Sc. Ele. Statale	G. Renier Michiel	Dorsoduro	1.109,24	2.755,74
221	a	Sc. Ele. Statale	Zambelli	Dorsoduro	3.814,61	4.772,83
222	a	Sc. Mat. Comunale	Duca D'Aosta	Giudecca	1.444,61	1.444,61
223	a	Sc. Mat. Comunale	Ex Gil	Dorsoduro	2.594,01	2.594,01
224	a	Sc. Mat. Comunale	S. Francesco	Giudecca	1.296,73	1.537,38
225	a	Sc. Mat. Convenzionata	S. Teresa	Dorsoduro	1.191,31	1.191,31
226	a	Sc. Mat. Ele. Comunale	XXV Aprile	Giudecca	4.240,06	5.901,96
227	a	Sc. Mat. Ele. Privata	Suore Salesie	S. Polo	892,99	1.585,97
228	a	Sc. Mat. Privata	G.B. Giustinian	S. Croce	2.381,57	3.045,30
230	a	Sc. Mat. Privata	S.B. Capitano	S. Croce	1.772,98	1.772,98
231	a	Sc. Mat. Privata	Suore Canossiane	Giudecca	1.458,02	2.917,02
232	a	Sc. Mat. Privata	Suore Salesie	Dorsoduro	583,61	583,61
233	a	Sc. Med. Statale	F. Morosini	S. Croce	2.223,79	5.311,68
Totale a					40.371,66	58.162,66
241	b1	Attrezzature Religiose	Chiesa Anglicana di S.G. Church	Dorsoduro	259,22	259,22
242	b1	Attrezzature Religiose	Chiesa dei Carmini	Dorsoduro	1.613,41	1.613,41
243	b1	Attrezzature Religiose	Chiesa dei Frari	S. Polo	4.617,17	4.617,17
244	b1	Attrezzature Religiose	Chiesa del Redentore	Giudecca	2.016,03	2.016,03
245	b1	Attrezzature Religiose	Chiesa del Soccorso	Dorsoduro	110,25	110,25
246	b1	Attrezzature Religiose	Chiesa della Salute	Dorsoduro	2.269,22	2.269,22
247	b1	Attrezzature Religiose	Chiesa della Visitazione	Dorsoduro	431,31	431,31
248	b1	Attrezzature Religiose	Chiesa dell'Angelo Raffaele	Dorsoduro	1.318,62	1.318,62
249	b1	Attrezzature Religiose	Chiesa di S. Agnese	Dorsoduro	842,31	842,31
250	b1	Attrezzature Religiose	Chiesa di S. Barnaba	Dorsoduro	1.055,17	1.055,17
251	b1	Attrezzature Religiose	Chiesa di S. Cassiano	S. Polo	871,44	871,44
252	b1	Attrezzature Religiose	Chiesa di S. Chiara	S. Croce	569,54	569,54
253	b1	Attrezzature Religiose	Chiesa di S. Eufemia	GiudeccaS.	624,71	624,71
254	b1	Attrezzature Religiose	Chiesa di S. Gerardo	Giudecca	945,83	945,83
255	b1	Attrezzature Religiose	Chiesa di S. Giacometto	S. Polo	221,43	221,43
256	b1	Attrezzature Religiose	Chiesa di S. Giacomo dell'Orio	S. Croce	868,38	868,38
257	b1	Attrezzature Religiose	Chiesa di S. Giov. Decollato	S. Croce	439,68	439,68
258	b1	Attrezzature Religiose	Chiesa di S. Giov. Evangelista	S. Polo	518,66	518,66
259	b1	Attrezzature Religiose	Chiesa di S. Maria del Rosario	Dorsoduro	1.328,15	1.328,15
260	b1	Attrezzature Religiose	Chiesa di S. Maria Materdomini	S. Croce	462,91	462,91
261	b1	Attrezzature Religiose	Chiesa di S. Nicola dei Tolentini	S. Croce	1.476,48	1.476,48
262	b1	Attrezzature Religiose	Chiesa di S. Nicolò dei Mendicoli	Dorsoduro	1.149,03	1.149,03
263	b1	Attrezzature Religiose	Chiesa di S. Pantalon	Dorsoduro	1.715,66	1.715,66
264	b1	Attrezzature Religiose	Chiesa di S. Polo	S. Polo	1.029,96	1.029,96
265	b1	Attrezzature Religiose	Chiesa di S. Rocco	S. Polo	1.254,03	1.254,03
266	b1	Attrezzature Religiose	Chiesa di S. Sebastiano	Dorsoduro	543,38	543,38
267	b1	Attrezzature Religiose	Chiesa di S. Silvestro	S. Polo	812,34	812,34
268	b1	Attrezzature Religiose	Chiesa di S. Simeon Grande	S. Croce	626,02	626,02
269	b1	Attrezzature Religiose	Chiesa di S. Simeone	S. Croce	605,68	605,68

N° STANDARD	STANDARD	UTILIZZO	DENOMINAZIONE	SESTIERE	SUPERFICIE SEDIME	SUPERFICIE TOTALE
270	b1	Attrezzature Religiose	Chiesa di S. Stae	S. Croce	906,28	906,28
271	b1	Attrezzature Religiose	Chiesa di S. Tomà	S. Polo	544,08	544,08
272	b1	Attrezzature Religiose	Chiesa di S. Trovaso	Dorsoduro	1.287,18	1.287,18
273	b1	Attrezzature Religiose	Chiesa Ognissanti	Dorsoduro	581,70	581,70
Totale b1					33.915,26	33.915,26
274	b2	Archivio	Archivio di Stato	S. Polo	11.389,23	29.507,34
275	b2	Archivio	Archivio di Stato	Giudecca	955,75	1.911,50
276	b2	Archivio	Archivio Storico delle Arti Contemp.	S. Croce	1.174,51	4.315,84
277	b2	Archivio	S. Aponal	S. Polo	615,81	615,81
278	b2	Attrezzature Amministrative	CdQ2 Casetta del Boia	S. Croce	114,07	228,14
279	b2	Attrezzature Amministrative	Procura	S. Polo	1.091,47	1.091,47
280	b2	Attrezzature per lo Spettacolo	Cinema Accademia	Dorsoduro	127,96	127,96
281	b2	Attrezzature Pubbliche	Uffici Pubblici Papadopoli	S. Croce	541,61	2.166,44
282	b2	Attrezzature Sanitarie	ULSS	Dorsoduro	1.126,45	3.793,00
283	b2	Carabinieri	Sacca Fisola	Giudecca	1.374,02	1.530,50
284	b2	Centro Civico	Giudecca	Giudecca	2.808,03	3.597,05
285	b2	Centro Civico	Scuola dei Calegheri	S. Polo	196,89	393,78
286	b2	Centro Culturale	Scuola Grande di S. Giov. Evang.	S. Polo	1.106,45	2.212,90
287	b2	Centro Sociale	Sacca Fisola	Giudecca	793,47	1.220,79
288	b2	Farmacia Comunale	Sacca Fisola	Giudecca	108,24	108,24
289	b2	Guardia di Finanza	Caserma Mocenigo	Giudecca	8.688,28	11.374,59
290	b2	Guardia di Finanza	Caserma S. Marta	Dorsoduro	1.156,36	2.312,72
291	b2	Guardia di Finanza	Palazzo Corner Mocenigo	S. Polo	1.191,26	4.358,81
292	b2	Museo	Ca' Pesaro	S. Croce	1.887,91	4.825,99
293	b2	Museo	Ca' Rezzonico	Dorsoduro	2.872,70	5.776,52
294	b2	Museo	Casa Goldoni	S. Polo	381,76	1.103,94
295	b2	Museo	Fondaco dei Turchi	S. Croce	2.349,30	4.106,21
296	b2	Museo	Gallerie dell'Accademia	Dorsoduro	2.563,22	4.854,25
297	b2	Museo	Palazzo Mocenigo	S. Croce	714,38	2.107,88
298	b2	Museo	Peggy Guggenheim Collection	Dorsoduro	1.575,30	1.692,43
299	b2	Museo	Scuola Grande dei Carmini	Dorsoduro	404,91	793,45
300	b2	Museo	Scuola Grande di S. Rocco	S. Polo	1.353,90	2.627,88
301	b2	Polizia di Stato	S. Chiara	S. Croce	11.470,60	19.845,30
302	b2	Sala Congressi	S. Margherita	Dorsoduro	602,06	1.571,22
303	b2	Uffici Comunali	Duca D'Aosta	Giudecca	242,25	484,50
304	b2	Uffici Pubblici	Direzione Regionale della Sanità	Dorsoduro	1.396,69	3.878,53
305	b2	Uffici Pubblici	INPDAP	S. Croce	435,70	1.269,30
306	b2	Uffici Pubblici	INPS	Dorsoduro	3.932,54	10.848,16
307	b2	Ufficio Postale	Fondamenta del Gaffaro	Dorsoduro	138,99	138,99
308	b2	Ufficio Postale	S. Eufemia	Giudecca	129,11	129,11
309	b2	Ufficio Postale	S. Polo	S. Polo	92,83	92,83
310	b2	Ufficio Postale	Zattere	Dorsoduro	196,17	196,17
311	b2	Vigili del fuoco	Caserma Centrale	Dorsoduro	1.360,57	3.458,21
Totale b2					68.660,75	140.667,75
318	c1	Orti degli Anziani	Fondamenta Barbarigo	Dorsoduro	3.439,00	3.439,00
319	c1	Verde Pubblico	Giardini Papadopoli	S. Croce	8.217,60	8.217,60
320	c1	Verde Pubblico	Giudecca	Giudecca	3.937,39	3.937,39
321	c1	Verde Pubblico	Redentore	Giudecca	2.812,47	2.812,47
322	c1	Verde Pubblico	Sacca Fisola	Giudecca	1.385,12	1.385,12
323	c1	Verde Pubblico	Sacca Fisola	Giudecca	1.425,24	1.425,24
324	c1	Verde Pubblico	Sacca Fisola	Giudecca	3.000,87	3.000,87
325	c1	Verde Pubblico	Sacca Fisola	Giudecca	12.287,06	12.287,06



N° STANDARD	STANDARD	UTILIZZO	DENOMINAZIONE	SESTIERE	SUPERFICIE SEDIME	SUPERFICIE TOTALE
Totale c1					36.504,75	36.504,75
338	c2	Attrezzature Sportive	Calle dei Guardiani	Dorsoduro	5.279,53	5.279,53
339	c2	Attrezzature Sportive	Campo di calcio Redentore	Giudecca	2.029,42	2.029,42
340	c2	Attrezzature Sportive	Campo di calcio S. Marta	Dorsoduro	1.930,35	1.989,53
341	c2	Attrezzature Sportive	Campo di calcio Sacca Fisola	Giudecca	4.635,25	4.635,25
342	c2	Attrezzature Sportive	Ex Gil	Dorsoduro	534,78	534,78
343	c2	Attrezzature Sportive	Impianti Sacca S. Biagio	Giudecca	13.929,48	13.929,48
344	c2	Attrezzature Sportive	S. Giacomo dell'Orio	S. Croce	452,00	452,00
345	c2	Attrezzature Sportive	Saloni del Sale Bucintoro	Dorsoduro	1.240,01	1.240,01
346	c2	Boccefila	Fondamenta Briati	Dorsoduro	1.048,10	1.048,10
347	c2	Boccefila	Ponte del Cristo	Dorsoduro	1.116,42	1.116,42
Totale c2					32.195,34	32.254,52
353	c3	Mercato	Rialto	S. Polo	1.447,57	1.447,57
354	c3	Spazi di Aggregazione	Campo dei Frari	S. Polo	1.816,25	1.816,25
355	c3	Spazi di Aggregazione	Campo dei SS. Cosmo e Damiano	Giudecca	1.325,06	1.325,06
356	c3	Spazi di Aggregazione	Campo dei Tolentini	S. Croce	581,37	581,37
357	c3	Spazi di Aggregazione	Campo della Salute	Dorsoduro	1.158,02	1.158,02
358	c3	Spazi di Aggregazione	Campo dell'Angelo Raffaele	Dorsoduro	699,75	699,75
359	c3	Spazi di Aggregazione	Campo S. Agnese	Dorsoduro	1.147,86	1.147,86
360	c3	Spazi di Aggregazione	Campo S. Barnaba	Dorsoduro	1.264,00	1.264,00
361	c3	Spazi di Aggregazione	Campo S. Cassiano	S. Polo	657,20	657,20
362	c3	Spazi di Aggregazione	Campo S. Giacomo dell'Orio	S. Croce	3.256,08	3.256,08
363	c3	Spazi di Aggregazione	Campo S. Giovanni Decollato	S. Croce	899,32	899,32
364	c3	Spazi di Aggregazione	Campo S. Margherita	Dorsoduro	6.554,12	6.554,12
365	c3	Spazi di Aggregazione	Campo S. Nazario Sauro	S. Croce	1.653,13	1.653,13
366	c3	Spazi di Aggregazione	Campo S. Polo	S. Polo	5.880,25	5.880,25
367	c3	Spazi di Aggregazione	Campo S. Sebastiano	Dorsoduro	1.077,23	1.077,23
368	c3	Spazi di Aggregazione	Campo S. Silvestro	S. Polo	832,67	832,67
369	c3	Spazi di Aggregazione	Campo S. Simeone Profeta	S. Croce	1.275,30	1.275,30
370	c3	Spazi di Aggregazione	Campo S. Stin	S. Polo	1.087,58	1.087,58
371	c3	Spazi di Aggregazione	Campo S. Tomà	S. Polo	672,90	672,90
372	c3	Spazi di Aggregazione	Campo S. Trovaso	Dorsoduro	2.027,08	2.027,08
373	c3	Spazi di Aggregazione	Campo S. Vio	Dorsoduro	1.098,62	1.098,62
Totale c3					36.411,36	36.411,36
375	d	Autorimessa	Autorimessa Comunale	S. Croce	9.698,03	58.188,18
376	d	Autorimessa	Autorimessa Jarach	S. Croce	2.089,19	16.713,52
377	d	Garage	Tronchetto	S. Croce	15.131,09	88.815,09
378	d	Parcheeggio	Parcheeggio ACI	S. Croce	2.146,06	2.146,06
379	d	Parcheeggio	Piazzale Roma	S. Croce	1.229,24	1.229,24
Totale d					30.293,61	167.092,09
Totale a+b1+b2+c1+c2+c3+d					278.352,73	505.008,39



Elenco generale degli standards di progetto nel quartiere 1 ed
elenco generale degli standards urbani e territoriali esistenti e di progetto nel quartiere 1

RELAZIONE - STANDARDS URBANISTICI AI SENSI DEGLI ARTT. 22 E 25 DELLA L.R. 61/1985 - ELENCO COMPLESSIVO DELLE AREE EDATTREZZATURE A STANDARDS PER UNITÀ DI SPAZIO - VARIANTE

ELENCO GENERALE DEGLI STANDARDS DI PROGETTO NEL QUARTIERE 1

N° STANDARD	STANDARD	UTILIZZO	DENOMINAZIONE	SESTIERE	SUPERFICIE SEDIME	SUPERFICIE TOTALE
24	ap	Asilo Nido Privato	S. Maria della Pietà	Castello	932,51	1.589,43
25	ap	Sc. Mat. Comunale	S. Marziale	Cannaregio	669,52	1.338,46
Totale ap					1.602,03	2.927,89
161	b2p	Attrezzature Amministrative	Uffici Comunali Campo Manin	S. Marco	1.071,53	5.678,82
162	b2p	Attrezzature Assistenziali	Pio Loco Penitenti	Cannaregio	4.020,08	10.435,58
163	b2p	Attrezzature Culturali	S. Biagio	Castello	451,64	451,64
164	b2p	Attrezzature di interesse collettivo	Penitenti	Cannaregio	444,17	978,77
165	b2p	Centro Multim. per la Musica	Scuola Grande della Misericordia	Cannaregio	1.823,51	3.361,39
166	b2p	Servizi Pubblici	Genio Civile Sacca S. Biagio	Cannaregio	6.000,00	6.000,00
384	b2p	Attrezzature di Interesse Comune	Area Gasometri	Castello	5.149,55	5.149,55
Totale b2p					18.960,48	32.055,75
177	c1p	Verde Pubblico	Ex Orto Botanico	Cannaregio	6.600,00	6.600,00
326	c1p	Verde Pubblico	Area Arsenale	Castello	15.041,00	15.041,00
Totale c1p					21.641,00	21.641,00
383	c2p	Attrezzature Sportive	Area Stazione	Cannaregio	3.663,90	3.663,90
348	c2p	Impianti Sportivi	Cantieri ACTV	Castello	21.000,00	21.000,00
349	c2p	Impianti Sportivi	Cantieri Celli	Castello	1.100,00	1.100,00
Totale c2p					25.763,90	25.763,90
TOTALE ap+b2p+c1p+c2p					67.967,41	102.988,54

ELENCO GENERALE DEGLI STANDARDS URBANI ESISTENTI E DI PROGETTO NEL QUARTIERE 1

N° STANDARD	STANDARD	UTILIZZO	DENOMINAZIONE	SESTIERE	SUPERFICIE SEDIME	SUPERFICIE TOTALE
26	au	Ist. Nautico	S. Venier	Castello	4.682,67	7.167,92
27	au	Ist. Prof. di Stato	A. Barbarigo	Castello	3.671,84	10.740,48
28	au	Ist. Prof. per le Attività Marittime	Giorgio Cini	S. Marco	17.248,92	19.484,14
29	au	Ist. Tecnico Indust. Statale	E. Fermi	Cannaregio	5.744,03	11.577,62
30	au	Ist. Tecnico Stat. Turistico	F. Algarotti	Cannaregio	1.074,41	3.557,00
31	au	Ist. Tecnico Statale	P. Sarpi	Castello	2.889,73	8.253,16
32	au	Liceo Ginnasio	M. Foscarini	Cannaregio	3.308,14	6.905,66
33	au	Liceo Scientifico	G.B. Benedetti	Castello	1.648,19	3.317,18
34	au	Liceo Stat. Linguistico	N. Tommaseo	Castello	1.108,91	3.195,97
Totale au					41.376,84	74.199,13
31	aup	Ist. Tecnico Statale	P. Sarpi	Castello	1.647,01	1.647,01
35	aup	Ist. Tecnico Stat. Turistico	F. Algarotti	Cannaregio	1.886,27	4.138,16
Totale aup					3.533,28	5.785,17
167	bu	Attrezzature Sanitarie	Ospedale Civile dei SS. Giov. e Paolo	Castello	50.739,32	50.739,32
168	bu	Attrezzature Sanitarie	Ospedale Fatebenefratelli	Cannaregio	8.934,49	8.934,49
Totale bu					59.673,81	59.673,81
TOTALE au+aup+bu					104.583,93	139.658,11



Elenco generale degli standards di progetto nel quartiere 2 ed
elenco generale degli standards urbani e territoriali esistenti e di progetto nel quartiere 2

ELENCO GENERALE DEGLI STANDARDS DI PROGETTO NEL QUARTIERE 2

N° STANDARD	STANDARD	UTILIZZO	DENOMINAZIONE	SESTIERE	SUPERFICIE SEDIME	SUPERFICIE TOTALE
234	ap	Asilo Nido	Papadopoli	S. Croce	481,64	963,28
Totale ap					481,64	963,28
312	b2p	Attrezzature Culturali	S. Giovanni Elemosiniere	S. Polo	583,23	583,23
313	b2p	Attrezzature Culturali	S. Spirito	Dorsoduro	695,78	695,78
314	b2p	Attrezzature di Interesse Comune	Calle Michelangelo	Giudecca	6.168,62	7.073,31
315	b2p	Attrezzature di interesse comune	S. Marta	Dorsoduro	5.000,00	5.000,00
316	b2p	Attrezzature di interesse comune	Tronchetto	S. Croce	18.500,00	18.500,00
317	b2p	Attrezzature Sanit. Cultur. Istruz.	Ospedale Giustinian	Dorsoduro	7.000,00	7.000,00
Totale b2p					37.947,63	38.852,32
327	c1p	Verde Pubblico	Giudecca	Giudecca	3.913,00	3.913,00
328	c1p	Verde Pubblico	Giudecca	Giudecca	3.117,00	3.117,00
329	c1p	Verde Pubblico	Giudecca	Giudecca	11.916,00	11.916,00
330	c1p	Verde Pubblico	Piazzale Roma	S. Croce	10.700,00	10.700,00
331	c1p	Verde Pubblico	S. Marta	Dorsoduro	1.800,00	1.800,00
332	c1p	Verde Pubblico	S. Pietro di Castello	Castello	20.624,00	20.624,00
333	c1p	Verde Pubblico	Scalo di S. Basilio	Dorsoduro	17.000,00	17.000,00
334	c1p	Verde Pubblico	Scalo di S. Marta	Dorsoduro	25.000,00	25.000,00
335	c1p	Verde Pubblico	Tronchetto	S. Croce	21.400,00	21.400,00
336	c1p	Verde Pubblico	Tronchetto	S. Croce	12.000,00	12.000,00
337	c1p	Verde Pubblico	Tronchetto	S. Croce	4.100,00	4.100,00
Totale c1p					131.570,00	131.570,00
350	c2p	Impianti Sportivi	Ex Piazza D'Armi	S. Croce	45.000,00	45.000,00
351	c2p	Impianti Sportivi	Sacca Fisola	Giudecca	21.060,00	21.060,00
352	c2p	Impianti Sportivi	Sacca Fisola	Giudecca	7.853,00	7.853,00
385	c2p	Verde Pubblico	Sacca Inceneritore	Giudecca	23.814,78	23.814,78
Totale c2p					97.727,78	97.727,78
380	dp	Parcheggio	Autoporto	S. Croce	7.000,00	7.000,00
381	dp	Parcheggio	Tronchetto	S. Croce	10.000,00	10.000,00
382	dp	Parcheggio	Tronchetto	S. Croce	3.000,00	3.000,00
Totale dp					20.000,00	20.000,00
TOTALE ap+b2p+c1p+c2p+dp					287.727,05	289.113,38

ELENCO GENERALE DEGLI STANDARDS URBANI ESISTENTI E DI PROGETTO NEL QUARTIERE 2

N° STANDARD	STANDARD	UTILIZZO	DENOMINAZIONE	SESTIERE	SUPERFICIE SEDIME	SUPERFICIE TOTALE
235	au	Ist. Prof. Indust. per l'Artigianato	L. Sanudo	S. Polo	1.897,13	3.407,97
236	au	Ist. Statale D'Arte	Campo dei Carmini	Dorsoduro	5.087,91	7.336,35
237	au	Ist. Tecnico Femminile	Vendramin Corner	Dorsoduro	1.058,45	2.571,85
238	au	Liceo Artistico Statale	Giustinian	Dorsoduro	1.975,87	4.300,99
239	au	Liceo Artistico Statale	S. Spirito	Dorsoduro	3.317,60	4.042,42
240	au	Liceo Ginnasio	Marco Polo	Dorsoduro	1.016,05	3.063,04
TOTALE au					14.353,01	24.722,62



Elenco complessivo delle aree ed attrezzature a standards per unità di spazio nei quartieri 1 e 2

ELENCO COMPLESSIVO DELLE AREE ED ATTREZZATURE A STANDARDS PER UNITA' DI SPAZIO

N° STANDARD	STANDARD	LIV.	AGGANCIO	UTILIZZO	DENOMINAZIONE	N. LIV.	PARZ. TOT. ALTEZZA	SESTIERE	N° CIVICO	SEZIONE	N. FG.
1	a	730	WEH123	Asilo Nido Comunale	Arcobaleno	1		Cannaregio	1157	Venezia	12
1	a	111	WEH171	Asilo Nido Mat. Comunale	Arcobaleno Comparetti	1	T	Cannaregio	1157-1178	Venezia	12
1	a	730	WEH128	Asilo Nido Mat. Comunale	Arcobaleno Comparetti	1		Cannaregio	1157	Venezia	12
1	a	111	WEH451	Sc Mat Comunale	Comparetti	1		Cannaregio	1178	Venezia	12
1	a	730	WEH129	Sc Mat Comunale	Comparetti	1	P	Cannaregio	1178	Venezia	12
2	a	111	WFT220	Asilo Nido Comunale	S. Anna	1	T	Castello	986I	Venezia	16
2	a	730	WFT521	Asilo Nido Comunale	S. Anna	2		Castello	986I	Venezia	16
3	a	111	WFG470	Asilo Nido Privato	S. Maria della Pietà	1		Castello	3703A-3701	Venezia	16
3	a	730	WFG512	Asilo Nido Privato	S. Maria della Pietà	1	P	Castello	3703A-3701	Venezia	16
4	a	730	WEL111	Sc. Ele. Med. St. Liceo Ginnasio	M. Foscarini	3	T	Cannaregio	4941	Venezia	12
4	a	111	WEL151	Sc. Ele. Med. Statale	M. Foscarini	1		Cannaregio	4941	Venezia	12
4	a	111	WEL150	Sc. Ele. Med. Statale	M. Foscarini	1		Cannaregio	4941	Venezia	12
4	a	111	WEL152	Sc. Ele. Med. Statale	M. Foscarini	1		Cannaregio	4941	Venezia	12
4	a	111	WEL140	Sc. Ele. Med. Statale	M. Foscarini	1		Cannaregio	4941	Venezia	12
4	a	111	WEL364	Sc. Ele. Med. Statale	M. Foscarini	1		Cannaregio	4941	Venezia	12
4	a	111	WEL365	Sc. Ele. Med. Statale	M. Foscarini	1		Cannaregio	4941	Venezia	12
4	a	111	WEL366	Sc. Ele. Med. Statale	M. Foscarini	1		Cannaregio	4941	Venezia	12
4	a	111	WEL362	Sc. Ele. Med. Statale	M. Foscarini	1		Cannaregio	4941	Venezia	12
4	a	111	WEL363	Sc. Ele. Med. Statale	M. Foscarini	1		Cannaregio	4941	Venezia	12
4	a	730	WEL440	Sc. Ele. Med. Statale	M. Foscarini	3		Cannaregio	4941	Venezia	12
4	a	730	WEL439	Sc. Ele. Med. Statale	M. Foscarini	3		Cannaregio	4941	Venezia	12
4	a	730	WEL72	Sc. Ele. Med. Statale	M. Foscarini	2		Cannaregio	4941	Venezia	12
4	a	730	WEL110	Sc. Ele. Med. Statale	M. Foscarini	3		Cannaregio	4941	Venezia	12
4	a	730	WEL441	Sc. Ele. Med. Statale	M. Foscarini	3		Cannaregio	4941	Venezia	12
4	a	730	WEL442	Sc. Ele. Med. Statale	M. Foscarini	3		Cannaregio	4941	Venezia	12
5	a	111	WEB158	Sc. Ele. Med. Statale	S. Girolamo-Sansovino	1		Cannaregio	3022A	Venezia	12
5	a	111	WEB157	Sc. Ele. Med. Statale	S. Girolamo-Sansovino	1		Cannaregio	3022A	Venezia	12
5	a	730	WEB69	Sc. Ele. Med. Statale	S. Girolamo-Sansovino	3		Cannaregio	3022A	Venezia	12
5	a	730	WEB66	Sc. Ele. Med. Statale	S. Girolamo-Sansovino	3		Cannaregio	3022A	Venezia	12
6	a	111	WES103	Sc. Ele. Privata	I. Lambertini	1		Cannaregio	5536	Venezia	12
6	a	730	WES234	Sc. Ele. Privata	I. Lambertini	2		Cannaregio	5536	Venezia	12
7	a	111	WFG199	Sc. Ele. Statale	A. Diaz	1		Castello	4868A	Venezia	16
7	a	111	WFG462	Sc. Ele. Statale	A. Diaz	1		Castello	4868A	Venezia	16
7	a	730	WFG128	Sc. Ele. Statale	A. Diaz	3		Castello	4868A	Venezia	16
7	a	730	WFG530	Sc. Mat. Ele. Statale	A. Diaz	1	P	Castello	4868A	Venezia	16
7	a	111	WFG200	Sc. Mat. Statale	A. Diaz	1		Castello	4868A	Venezia	16
7	a	111	WFG459	Sc. Mat. Statale	A. Diaz	1	T	Castello	4868A	Venezia	16
7	a	730	WFG537	Sc. Mat. Statale	A. Diaz	1		Castello	4868A	Venezia	16
7	a	730	WFG538	Sc. Mat. Statale	A. Diaz	2		Castello	4868A	Venezia	16
8	a	111	WEI515	Sc. Mat. Statale	Diedo	1		Cannaregio	2385	Venezia	12
8	a	111	WEI513	Sc. Mat. Statale	Diedo	1		Cannaregio	2385	Venezia	12
8	a	111	WEI517	Sc. Mat. Statale	Diedo	1		Cannaregio	2385	Venezia	12
8	a	111	WEI512	Sc. Mat. Statale	Diedo	1		Cannaregio	2385	Venezia	12
8	a	111	WEI516	Sc. Mat. Statale	Diedo	1		Cannaregio	2385	Venezia	12
8	a	111	WEI509	Sc. Mat. Statale	Diedo	1		Cannaregio	2385	Venezia	12
8	a	111	WEI508	Sc. Mat. Statale	Diedo	1		Cannaregio	2385	Venezia	12
8	a	111	WEI510	Sc. Mat. Statale	Diedo	1		Cannaregio	2385	Venezia	12
8	a	111	WEI514	Sc. Mat. Statale	Diedo	1		Cannaregio	2385	Venezia	12

N° STANDARD	STANDARD	N. MAPPALE	SUPERFICIE SEDIME	PIANI OCCUPATI	SUPERFICIE TOTALE	PROPRIETA'	VINCOLI	Q
1	a	4264 parte	274,89		274,89	Comune		1
1	a	4264 parte-1284 parte	2.035,90		2.035,90	Comune		1
1	a	4264 parte	498,64		498,64	Comune		1
1	a	1284 parte	22,53		22,53	Comune		1
1	a	1284 parte	1.045,99	pt	1.045,99	Comune		1
2	a	4238 parte	740,98		740,98	Comune		1
2	a	3658	327,77	pt-p1	655,54	Comune		1
3	a	1730 parte	438,15		438,15	Ist. Prov. Infanz. S.M. Pietà		1
3	a	1730 parte	676,41	pt	676,41	Ist. Prov. Infanz. S.M. Pietà		1
4	a	4533 parte	1.422,20	pt-p1-p2	4.266,60	Provincia	L. 1089/39	1
4	a	4533 parte	11,47		11,47	Provincia		1
4	a	4538 parte	19,11		19,11	Provincia		1
4	a	4533 parte	104,32		104,32	Provincia		1
4	a	3260 parte	169,79		169,79	Provincia		1
4	a	4533 parte	316,75		316,75	Provincia		1
4	a	4533 parte	687,09		687,09	Provincia		1
4	a	4533 parte	1.366,43		1.366,43	Provincia		1
4	a	C	2.550,68		2.550,68	Provincia		1
4	a	3260 parte	4.335,36		4.335,36	Provincia		1
4	a	3260 parte	43,94		131,82	Provincia	L. 1089/39	1
4	a	4533 parte	66,34		199,02	Provincia	L. 1089/39	1
4	a	3260 parte	81,13		162,26	Provincia	L. 1089/39	1
4	a	AC parte	176,94		530,82	Provincia	L. 1089/39	1
4	a	3260 parte	192,56		577,68	Provincia	L. 1089/39	1
4	a	3260 parte	626,06		1.878,18	Provincia	L. 1089/39	1
5	a	382 parte	713,42		713,42	Comune		1
5	a	382 parte	835,02		835,02	Comune		1
5	a	382 parte	158,31		474,93	Comune		1
5	a	382 parte	1.800,97		5.402,91	Comune		1
6	a	3606 parte	14,18		14,18	Ente Ecclesiastico		1
6	a	3606 parte	172,58		345,16	Ente Ecclesiastico		1
7	a	1371 parte	25,27		25,27	Comune		1
7	a	1371 parte	2.041,64		2.041,64	Comune		1
7	a	1372	576,78		1.730,34	Comune		1
7	a	1318 parte	781,02	pt	781,02	Demanio		1
7	a	1371 parte	14,30		14,30	Comune		1
7	a	1371 parte-1366 parte	597,85		597,85	Comune		1
7	a	4236 parte	6,86		6,86	Comune		1
7	a	4236 parte	154,38		308,76	Comune		1
8	a	815 parte	6,60		6,60	Ente Ecclesiastico		1
8	a	815 parte	16,70		16,70	Ente Ecclesiastico		1
8	a	816 parte	18,07		18,07	Ente Ecclesiastico		1
8	a	815 parte	24,02		24,02	Ente Ecclesiastico		1
8	a	815 parte	42,46		42,46	Ente Ecclesiastico		1
8	a	815 parte	44,30		44,30	Ente Ecclesiastico		1
8	a	815 parte	72,87		72,87	Ente Ecclesiastico		1
8	a	815 parte	328,70		328,70	Ente Ecclesiastico		1
8	a	815 parte	444,95		444,95	Ente Ecclesiastico		1




N° STANDARD	STANDARD	LIV.	AGGANCIO	UTILIZZO	DENOMINAZIONE	N. LIV.	PARZ. TOT. ALTEZZA	SESTIERE	N° CIVICO	SEZIONE	N. FG.
8	a	111	WEI511	Sc. Mat. Statale	Diedo	1		Cannaregio	2385	Venezia	12
8	a	730	WEI366	Sc. Mat. Statale	Diedo	1		Cannaregio	2385	Venezia	12
8	a	730	WEI768	Sc. Mat. Statale	Diedo	1		Cannaregio	2385	Venezia	12
8	a	730	WEI793	Sc. Mat. Statale	Diedo	1		Cannaregio	2385	Venezia	12
8	a	730	WEI792	Sc. Mat. Statale	Diedo	2		Cannaregio	2385	Venezia	12
9	a	111	WFT526	Sc. Mat. Statale	G. Gozzi	1		Castello	1808	Venezia	16
9	a	730	WFT8	Sc. Mat. Statale	G. Gozzi	1		Castello	1808	Venezia	16
9	a	730	WFT9	Sc. Mat. Statale	G. Gozzi	3		Castello	1808	Venezia	16
10	a	111	WFU164	Sc. Mat. Comunale	S. Elena	1		Castello	10A	Venezia	21
10	a	730	WFU90	Sc. Mat. Comunale	S. Elena	2		Castello	10A	Venezia	21
11	a	111	WEH316	Sc. Mat. Ele. Privata	S. Dorotea	1		Cannaregio	1104C-1104	Venezia	12
11	a	111	WEH324	Sc. Mat. Ele. Privata	S. Dorotea	1		Cannaregio	1104C-1104	Venezia	12
11	a	730	WEH318	Sc. Mat. Ele. Privata	S. Dorotea	1	P	Cannaregio	1104C-1104	Venezia	12
11	a	730	WEH319	Sc. Mat. Ele. Privata	S. Dorotea	1	P	Cannaregio	1104C-1104	Venezia	12
11	a	730	WEH321	Sc. Mat. Ele. Privata	S. Dorotea	1	P	Cannaregio	1104C-1104	Venezia	12
11	a	730	WEH320	Sc. Mat. Ele. Privata	S. Dorotea	1	P	Cannaregio	1104C-1104	Venezia	12
12	a	111	WFF79	Sc. Mat. Ele. Privata	S. Giuseppe	1		Castello	5402	Venezia	16
12	a	111	WFF78	Sc. Mat. Ele. Privata	S. Giuseppe	1		Castello	5402	Venezia	16
12	a	111	WFF80	Sc. Mat. Ele. Privata	S. Giuseppe	1		Castello	5402	Venezia	16
12	a	111	WFF168	Sc. Mat. Ele. Privata	S. Giuseppe	1		Castello	5402	Venezia	16
12	a	111	WFF57	Sc. Mat. Ele. Privata	S. Giuseppe	1		Castello	5402	Venezia	16
12	a	111	WFF77	Sc. Mat. Ele. Privata	S. Giuseppe	1		Castello	5402	Venezia	16
12	a	111	WFF76	Sc. Mat. Ele. Privata	S. Giuseppe	1		Castello	5402	Venezia	16
12	a	111	WFF167	Sc. Mat. Ele. Privata	S. Giuseppe	1		Castello	5402	Venezia	16
12	a	730	WFF507	Sc. Mat. Ele. Privata	S. Giuseppe	1	P	Castello	5402	Venezia	16
12	a	730	WFF376	Sc. Mat. Ele. Privata	S. Giuseppe	1	P	Castello	5402	Venezia	16
12	a	730	WFF506	Sc. Mat. Ele. Privata	S. Giuseppe	1	P	Castello	5402	Venezia	16
12	a	730	WFF508	Sc. Mat. Ele. Privata	S. Giuseppe	1	P	Castello	5402	Venezia	16
12	a	730	WFF382	Sc. Mat. Ele. Privata	S. Giuseppe	1	P	Castello	5402	Venezia	16
12	a	730	WFF377	Sc. Mat. Ele. Privata	S. Giuseppe	1	P	Castello	5402	Venezia	16
13	a	111	WET475	Sc. Mat. Ele. Statale	N. Tommaseo-G. Gallina	1		Cannaregio	6207-6172	Venezia	12
13	a	111	WET474	Sc. Mat. Ele. Statale	N. Tommaseo-G. Gallina	1		Cannaregio	6207-6172	Venezia	12
13	a	730	WET140	Sc. Mat. Ele. Statale	N. Tommaseo-G. Gallina	3		Cannaregio	6207-6172	Venezia	12
13	a	730	WET24	Sc. Mat. Ele. Statale	N. Tommaseo-G. Gallina	3		Cannaregio	6207-6172	Venezia	12
14	a	111	WEL192	Sc. Mat. Privata	Ancelle del Bambin Gesù	1		Cannaregio	2985	Venezia	12
14	a	111	WEL193	Sc. Mat. Privata	Ancelle del Bambin Gesù	1		Cannaregio	2985	Venezia	12
14	a	730	WEL204	Sc. Mat. Privata	Ancelle del Bambin Gesù	1		Cannaregio	2985	Venezia	12
14	a	730	WEL203	Sc. Mat. Privata	Ancelle del Bambin Gesù	2	P	Cannaregio	2985	Venezia	12
15	a	111	WES173	Sc. Mat. Privata	Casa dei Bambini	1		Cannaregio	6073	Venezia	12
15	a	730	WES990	Sc. Mat. Privata	Casa dei Bambini	1	P	Cannaregio	6073	Venezia	12
15	a	730	WES989	Sc. Mat. Privata	Casa dei Bambini	1		Cannaregio	6073	Venezia	12
15	a	730	WES871	Sc. Mat. Privata	Casa dei Bambini	1	P	Cannaregio	6073	Venezia	12
16	a	111	WEU86	Sc. Mat. Privata	Cristo Re	1		Castello	2761	Venezia	16
16	a	111	WEU88	Sc. Mat. Privata	Cristo Re	1		Castello	2761	Venezia	16
16	a	730	WEU38	Sc. Mat. Privata	Cristo Re	1	P	Castello	2761	Venezia	16
17	a	730	WEC45	Sc. Mat. Privata	Suore Canossiane	1	P	Cannaregio	3206	Venezia	12
17	a	730	WEC44	Sc. Mat. Privata	Suore Canossiane	1		Cannaregio	3206	Venezia	12
17	a	730	WEC45	Sc. Mat. Privata	Suore Canossiane	1	P	Cannaregio	3206	Venezia	12
18	a	730	WFE372	Sc. Mat. Statale	Ex Ciliota	2	T	S. Marco	2976a	Venezia	15
19	a	111	WFH516	Sc. Mat. Statale	Tommaseo 2	1		Castello	4019	Venezia	16
19	a	730	WFH329	Sc. Mat. Statale	Tommaseo 2	2		Castello	4019	Venezia	16
20	a	111	WET476	Sc. Med. Stat. Ist. Prof. chiuse	G.B. Tiepolo-A Barbarigo	1		Castello	6819B	Venezia	16

N° STANDARD	STANDARD	N. MAPPALE	SUPERFICIE SEDIME	PIANI OCCUPATI	SUPERFICIE TOTALE	PROPRIETA'	VINCOLI	Q
8	a	815 parte	1.127,48		1.127,48	Ente Ecclesiastico		1
8	a	815 parte	17,03		17,03	Ente Ecclesiastico		1
8	a	814-4862	114,83		114,83	Ente Ecclesiastico		1
8	a	816 parte	158,32		158,32	Ente Ecclesiastico		1
8	a	816 parte	359,14		718,28	Ente Ecclesiastico		1
9	a	3230	471,38		471,38	Comune		1
9	a	4533	207,29		207,29	Comune		1
9	a	4438	481,79		1.445,37	Comune		1
10	a	318 parte	5.558,21		5.558,21	Comune parziale		1
10	a	318 parte	638,23		1.276,46	Comune parziale		1
11	a	4431-1163 parte	210,27		210,27	Ente Ecclesiastico		1
11	a	1205-1167	587,57		587,57	Ente Ecclesiastico		1
11	a	X	92,14	pt	92,14	Ente Ecclesiastico		1
11	a	1167 parte	181,44	pt	181,44	Ente Ecclesiastico		1
11	a	1166 parte-5008 parte	380,06	pt	380,06	Ente Ecclesiastico		1
11	a	1166 parte	473,88	pt	473,88	Ente Ecclesiastico		1
12	a	890 parte	1,67		1,67	Ente Ecclesiastico		1
12	a	890 parte	3,03		3,03	Ente Ecclesiastico		1
12	a	890 parte	3,72		3,72	Ente Ecclesiastico		1
12	a	890 parte	6,23		6,23	Ente Ecclesiastico		1
12	a	890 parte	29,78		29,78	Ente Ecclesiastico		1
12	a	890 parte	34,19		34,19	Ente Ecclesiastico		1
12	a	890 parte	55,17		55,17	Ente Ecclesiastico		1
12	a	890 parte	179,23		179,23	Ente Ecclesiastico		1
12	a	890 parte	24,56	pt	24,56	Ente Ecclesiastico	L. 1089/39	1
12	a	890 parte	28,45	pt	28,45	Ente Ecclesiastico		1
12	a	890 parte	37,84	pt	37,84	Ente Ecclesiastico	L. 1089/39	1
12	a	890 parte	48,69	pt	48,69	Ente Ecclesiastico	L. 1089/39	1
12	a	890 parte	69,68	pt	69,68	Ente Ecclesiastico		1
12	a	890 parte	761,24	pt	761,24	Ente Ecclesiastico		1
13	a	3963 parte	52,68		52,68	Comune		1
13	a	3963 parte	195,71		195,71	Comune		1
13	a	4833 parte	8,37		25,11	Comune		1
13	a	3963 parte	1.194,94		3.584,82	Comune		1
14	a	2985	23,98		23,98	Ente Ecclesiastico		1
14	a	2985 parte-2986	756,47		756,47	Ente Ecclesiastico		1
14	a	2985 parte	131,14		131,14	Ente Ecclesiastico	L. 1089/39	1
14	a	2985 parte	645,35	pt-p1	1.290,70	Ente Ecclesiastico	L. 1089/39	1
15	a	3903 parte	385,82		385,82	Ente Ecclesiastico		1
15	a	3903 parte	11,15	pt	11,15	Ente Ecclesiastico		1
15	a	3903 parte	52,48		52,48	Ente Ecclesiastico		1
15	a	3905	326,97	pt	326,97	Ente Ecclesiastico		1
16	a	2459-61-62-63-64-66-67-68	123,76		123,76	Ente Ecclesiastico		1
16	a	2459-61-62-63-64-66-67-68	366,25		366,25	Ente Ecclesiastico		1
16	a	2459-61-62-63-64-66-67-68	540,18	pt	540,18	Ente Ecclesiastico		1
17	a	66 parte	112,60	pt	112,60	Demanio		1
17	a	5080	293,71	pt	293,71	Demanio		1
17	a	66 parte	1.109,88	pt	1.109,88	Demanio		1
18	a	2410 parte	242,70	pt-p1	485,40			1
19	a	2482 parte	52,56		52,56			1
19	a	2023 parte	257,91		515,82			1
20	a	353 parte	376,35		376,35	Comune		1



N° STANDARD	STANDARD	LIV.	AGGANCIO	UTILIZZO	DENOMINAZIONE	N. LIV.	PARZ. TOT. ALTEZZA	SESTIERE	N° CIVICO	SEZIONE	N. FG
20	a	730	WET399	Sc. Med. Stat. Ist. Prof. chiuse	G.B. Tiepolo-A Barbarigo	1		Castello	6819B	Venezia	16
20	a	730	WET396	Sc. Med. Stat. Ist. Prof. chiuse	G.B. Tiepolo-A Barbarigo	3		Castello	6819B	Venezia	16
21	a	730	WFE330	Sc. Med. Statale	D. Alighieri-B. Marcello	4		S. Marco	3042-3031	Venezia	15
22	a	111	WES637	Sc. Med. Statale	J. Sansovino	1		Cannaregio	4760A	Venezia	12
22	a	111	WES373	Sc. Med. Statale	J. Sansovino	1		Cannaregio	4760A	Venezia	12
22	a	730	WES277	Sc. Med. Statale	J. Sansovino	4		Cannaregio	4760A	Venezia	12
23	a	111	WFT520	Sc. Med. Statale	P. F. Calvi	1		Castello	785-785A	Venezia	16
23	a	111	WFT521	Sc. Med. Statale	P. F. Calvi	1		Castello	785-785A	Venezia	16
23	a	730	WFT494	Sc. Med. Statale	P. F. Calvi	2	T	Castello	785-785A	Venezia	16
24	ap	111	WFG347	Asilo Nido Privato	S. Maria della Pietà	1		Castello	3706	Venezia	16
24	ap	730	WFG645	Asilo Nido Privato	S. Maria della Pietà	3	T	Castello	3706	Venezia	16
25	ap	111	WEI138	Sc. Mat. Comunale	S. Marziale	1		Cannaregio	2541	Venezia	12
25	ap	111	WEI	Sc. Mat. Comunale	S. Marziale	1		Cannaregio	2541	Venezia	12
25	ap	111	WEI162	Sc. Mat. Comunale	S. Marziale	1		Cannaregio	2541	Venezia	12
25	ap	730	WEI757	Sc. Mat. Comunale	S. Marziale	3		Cannaregio	2541	Venezia	12
25	ap	730	WEI758	Sc. Mat. Comunale	S. Marziale	3		Cannaregio	2541	Venezia	12
25	ap	730	WEI379	Sc. Mat. Comunale	S. Marziale	3		Cannaregio	2541	Venezia	12
25	ap	730	WEI192	Sc. Mat. Comunale	S. Marziale	3		Cannaregio	2541	Venezia	12
26	au	111	WFT518	Ist. Nautico	S. Venier	1		Castello	787A	Venezia	16
26	au	111	WFT522	Ist. Nautico	S. Venier	1		Castello	787A	Venezia	16
26	au	111	WFT523	Ist. Nautico	S. Venier	1		Castello	787A	Venezia	16
26	au	730	WFT494	Ist. Nautico	S. Venier	2	T	Castello	787A	Venezia	16
26	au	730	WFT556	Ist. Nautico	S. Venier	1		Castello	787A	Venezia	16
26	au	730	WFT493	Ist. Nautico	S. Venier	1		Castello	787A	Venezia	16
26	au	730	WFT555	Ist. Nautico	S. Venier	1		Castello	787A	Venezia	16
27	au	111	WET483	Ist. Prof. di Stato	A. Barbarigo	1		Castello	6432A	Venezia	16
27	au	111	WET485	Ist. Prof. di Stato	A. Barbarigo	1		Castello	6432A	Venezia	16
27	au	111	WET481	Ist. Prof. di Stato	A. Barbarigo	1		Castello	6395C	Venezia	16
27	au	111	WET482	Ist. Prof. di Stato	A. Barbarigo	1		Castello	6395C	Venezia	16
27	au	111	WET484	Ist. Prof. di Stato	A. Barbarigo	1		Castello	6432A	Venezia	16
27	au	730	WET487	Ist. Prof. di Stato	A. Barbarigo	4		Castello	6432A	Venezia	16
27	au	730	WET486	Ist. Prof. di Stato	A. Barbarigo	4		Castello	6432A	Venezia	16
27	au	730	WET530	Ist. Prof. di Stato	A. Barbarigo	1		Castello	6395C	Venezia	16
27	au	730	WET255	Ist. Prof. di Stato	A. Barbarigo	1		Castello	6395C	Venezia	16
27	au	730	WET586	Ist. Prof. di Stato	A. Barbarigo	5		Castello	6395C	Venezia	16
27	au	730	WET441	Ist. Prof. di Stato	A. Barbarigo	4		Castello	6432A	Venezia	16
27	au	730	WET526	Ist. Prof. di Stato	A. Barbarigo	5		Castello	6395C	Venezia	16
28	au	111	WGE44	Ist. Prof. per le Attività Marittime	Giorgio Cini	1		S. Marco	X	Venezia	15
28	au	111	WFR22	Ist. Prof. per le Attività Marittime	Giorgio Cini	1		S. Marco	X	Venezia	15
28	au	111	WGE28	Ist. Prof. per le Attività Marittime	Giorgio Cini	1		S. Marco	X	Venezia	15
28	au	111	WGE29	Ist. Prof. per le Attività Marittime	Giorgio Cini	1		S. Marco	X	Venezia	15
28	au	111	WGE34	Ist. Prof. per le Attività Marittime	Giorgio Cini	1	T	S. Marco	X	Venezia	15
28	au	111	WFR30	Ist. Prof. per le Attività Marittime	Giorgio Cini	1		S. Marco	X	Venezia	15
28	au	730	WFR13	Ist. Prof. per le Attività Marittime	Giorgio Cini	1		S. Marco	X	Venezia	15
28	au	730	WGE27	Ist. Prof. per le Attività Marittime	Giorgio Cini	2		S. Marco	X	Venezia	15
28	au	730	WFR14	Ist. Prof. per le Attività Marittime	Giorgio Cini	1		S. Marco	X	Venezia	15
29	au	111	WEB139	Ist. Tecnico Indust. Statale	E. Fermi	1		Cannaregio	2991	Venezia	12
29	au	111	WEB150	Ist. Tecnico Indust. Statale	E. Fermi	1		Cannaregio	2991	Venezia	12
29	au	111	WEB66	Ist. Tecnico Indust. Statale	E. Fermi	1		Cannaregio	2991	Venezia	12
29	au	111	WEB138	Ist. Tecnico Indust. Statale	E. Fermi	1	T	Cannaregio	2991	Venezia	12
29	au	730	WEB238	Ist. Tecnico Indust. Statale	E. Fermi	2		Cannaregio	2991	Venezia	12
29	au	730	WEB239	Ist. Tecnico Indust. Statale	E. Fermi	2		Cannaregio	2991	Venezia	12

N° STANDARD	STANDARD	N. MAPPALE	SUPERFICIE SEDIME	PIANI OCCUPATI	SUPERFICIE TOTALE	PROPRIETA'	VINCOLI	Q
20	a	872	69,31		69,31	Comune		1
20	a	353 parte	524,01		1.572,03	Comune		1
21	a	2532	949,40		3.797,60	Comune		1
22	a	2932 parte	45,22		45,22	Comune		1
22	a	2932 parte	62,17		62,17	Comune		1
22	a	2932 parte	693,42		2.773,68	Comune		1
23	a	3899 parte	274,50		274,50	Comune		1
23	a	3899 parte	692,75		692,75	Comune		1
23	a	3899 parte	1.675,55	pt-p1	3.351,10	Comune		1
24	ap	1732 parte	604,05		604,05	Ist. Prov. Infanz. S.M. Pietà		1
24	ap	1732 parte	328,46	pt-p1-p2	985,38	Ist. Prov. Infanz. S.M. Pietà		1
25	ap	672 parte	4,49		4,49			1
25	ap	671	44,48		44,48			1
25	ap	671 parte	286,08		286,08			1
25	ap	671 parte	6,81		20,43			1
25	ap	671 parte	26,42		79,26			1
25	ap	672 parte	83,83		251,49			1
25	ap	672 parte-663 parte	217,41		652,23			1
26	au	3899 parte	208,69		208,69	Comune		1
26	au	3899 parte	355,44		355,44	Comune		1
26	au	3900	1.045,31		1.045,31	Comune		1
26	au	3899 parte	2.485,25	pt-p1	4.970,50	Comune		1
26	au	3788	25,22		25,22	Comune		1
26	au	3900 parte	166,97		166,97	Comune		1
26	au	5093 parte	395,79		395,79	Comune		1
27	au	245 parte	94,00		94,00	Comune		1
27	au	245 parte	144,53		144,53	Comune		1
27	au	1637 parte	359,56		359,56	Comune		1
27	au	1637 parte	401,85		401,85	Comune		1
27	au	245 parte	573,85		573,85	Comune		1
27	au	245 parte	15,41		61,64	Comune		1
27	au	245 parte	31,43		125,72	Comune		1
27	au	258	37,04		37,04	Comune		1
27	au	262	159,38		159,38	Comune		1
27	au	1637 parte	172,98		864,90	Comune		1
27	au	245 parte	491,04		1.964,16	Comune		1
27	au	1637 parte	1.190,77		5.953,85	Comune		1
28	au	X	1.769,30		1.769,30	Fondazione Cini		1
28	au	X	59,99		59,99	Fondazione Cini		1
28	au	X	490,05		490,05	Fondazione Cini		1
28	au	X	2.984,59		2.984,59	Fondazione Cini		1
28	au	X	4.689,79		4.689,79	Fondazione Cini		1
28	au	X	1.831,89		1.831,89	Fondazione Cini		1
28	au	X	497,01		497,01	Fondazione Cini		1
28	au	X	2.235,22		4.470,44	Fondazione Cini		1
28	au	X	2.691,08		2.691,08	Fondazione Cini		1
29	au	364 parte	8,06		8,06		L. 1089/39	1
29	au	364 parte	229,81		229,81		L. 1089/39	1
29	au	364 parte	254,18		254,18		L. 1089/39	1
29	au	364 parte	2.798,08		2.798,08		L. 1089/39	1
29	au	364 parte	119,53		239,06			1
29	au	364 parte	122,97		245,94			1



N° STANDARD	STANDARD	LIV.	AGGANCIO	UTILIZZO	DENOMINAZIONE	N. LIV.	PARZ. TOT. ALTEZZA	SESTIERE	N° CIVICO	SEZIONE	N. FG
29	au	730	WEB28	Ist. Tecnico Indust. Statale	E. Fermi	1		Cannaregio	2991	Venezia	12
29	au	730	WEB29	Ist. Tecnico Indust. Statale	E. Fermi	3		Cannaregio	2991	Venezia	12
29	au	730	WEB26	Ist. Tecnico Indust. Statale	E. Fermi	2		Cannaregio	2991	Venezia	12
29	au	730	WEB27	Ist. Tecnico Indust. Statale	E. Fermi	4		Cannaregio	2991	Venezia	12
29	au	730	WEB30	Ist. Tecnico Indust. Statale	E. Fermi	4		Cannaregio	2991	Venezia	12
30	au	111	WEH453	Ist. Tecnico Stat. Turistico	F. Algarotti	1		Cannaregio	345usque351	Venezia	12
30	au	730	WEH269	Ist. Tecnico Stat. Turistico	F. Algarotti	1		Cannaregio	349	Venezia	12
30	au	730	WEH271	Ist. Tecnico Stat. Turistico	F. Algarotti	4		Cannaregio	349	Venezia	12
30	au	730	WEH270	Ist. Tecnico Stat. Turistico	F. Algarotti	4		Cannaregio	349	Venezia	12
31	au	111	WET478	Ist. Tecnico Statale	P. Sarpi	1		Castello	281a-b-c-d	Venezia	16
31	au	111	WET477	Ist. Tecnico Statale	P. Sarpi	1		Castello	281a-b-c-d	Venezia	16
31	au	730	WET596	Ist. Tecnico Statale	P. Sarpi	4		Castello	2821a-b-c-d	Venezia	16
32	au	111	WEL369	Liceo Ginnasio	M. Foscarini	1		Cannaregio	4942A	Venezia	12
32	au	111	WEL368	Liceo Ginnasio	M. Foscarini	1		Cannaregio	4942A	Venezia	12
32	au	111	WEL367	Liceo Ginnasio	M. Foscarini	1		Cannaregio	4942A	Venezia	12
32	au	111	WEL370	Liceo Ginnasio	M. Foscarini	1		Cannaregio	4942A	Venezia	12
32	au	730	WEL107	Liceo Ginnasio	M. Foscarini	3	T	Cannaregio	4942A	Venezia	12
32	au	730	WEL105	Liceo Ginnasio	M. Foscarini	3		Cannaregio	4942A	Venezia	12
32	au	730	WEL106	Liceo Ginnasio	M. Foscarini	3		Cannaregio	4942A	Venezia	12
32	au	730	WEL111	Liceo Ginnasio	M. Foscarini	3	T	Cannaregio	4942A	Venezia	12
33	au	111	WET480	Liceo Scientifico	G.B. Benedetti	1		Castello	2833b	Venezia	16
33	au	111	WET479	Liceo Scientifico	G.B. Benedetti	1		Castello	2833b	Venezia	16
33	au	730	WET285	Liceo Scientifico	G.B. Benedetti	2		Castello	2833b	Venezia	16
33	au	730	WET234	Liceo Scientifico	G.B. Benedetti	3		Castello	2833b	Venezia	16
34	au	111	WFT525	Liceo Stat. Linguistico	N. Tommaseo	1		Castello	1925	Venezia	16
34	au	730	WFT7	Liceo Stat. Linguistico	N. Tommaseo	3		Castello	1925	Venezia	16
31	aup			Ist. Tecnico Statale	P. Sarpi	1	T	Castello	281a-b-c	Venezia	16
35	aup	111	WEH171	Ist. Tecnico Stat. Turistico	F. Algarotti	1	T	Cannaregio	1157-1178	Venezia	12
35	aup	111	WEH452	Ist. Tecnico Stat. Turistico	F. Algarotti	1		Cannaregio	1105	Venezia	12
35	aup	730	WEH139	Ist. Tecnico Stat. Turistico	F. Algarotti	4		Cannaregio	1105	Venezia	12
36	b1	111	WFF88	Attrezzature Religiose	Chiesa della Fava	1		Castello	X	Venezia	16
36	b1	730	WFF358	Attrezzature Religiose	Chiesa della Fava	1		Castello	X	Venezia	16
37	b1	730	WFF738	Attrezzature Religiose	Basilica di S. Marco	1		S. Marco	X	Venezia	15
37	b1	730	WFF739	Attrezzature Religiose	Basilica di S. Marco	1		S. Marco	X	Venezia	15
38	b1	730	WEQ33	Attrezzature Religiose	Chiesa degli Scalzi	1		Cannaregio	X	Venezia	12
39	b1	730	WEL413	Attrezzature Religiose	Chiesa dei Gesuiti	1		Cannaregio	X	Venezia	12
39	b1	730	WEL117	Attrezzature Religiose	Chiesa dei Gesuiti	1		Cannaregio	X	Venezia	12
40	b1	730	WES867	Attrezzature Religiose	Chiesa dei Miracoli	1		Cannaregio	X	Venezia	12
41	b1	111	WES471	Attrezzature Religiose	Chiesa dei SS. Apostoli	1		Cannaregio	X	Venezia	12
41	b1	730	WES173	Attrezzature Religiose	Chiesa dei SS. Apostoli	1		Cannaregio	X	Venezia	12
42	b1	111	WET282	Attrezzature Religiose	Chiesa dei SS. Giovanni e Paolo	1		Castello	X	Venezia	16
42	b1	730	WET503	Attrezzature Religiose	Chiesa dei SS. Giovanni e Paolo	1		Castello	X	Venezia	16
42	b1	730	WET170	Attrezzature Religiose	Chiesa dei SS. Giovanni e Paolo	1		Castello	X	Venezia	16
42	b1	730	WET172	Attrezzature Religiose	Chiesa dei SS. Giovanni e Paolo	1		Castello	X	Venezia	16
42	b1	730	WET171	Attrezzature Religiose	Chiesa dei SS. Giovanni e Paolo	1		Castello	X	Venezia	16
43	b1	730	WEU93	Attrezzature Religiose	Chiesa del Cristo Re	1		Castello	X	Venezia	16
43	b1	730	WEU97	Attrezzature Religiose	Chiesa del Cristo Re	1		Castello	X	Venezia	16
44	b1	730	WFH284	Attrezzature Religiose	Chiesa della Bragora	1		Castello	X	Venezia	16
45	b1	111	WEI671	Attrezzature Religiose	Chiesa della Maddalena	1		Cannaregio	X	Venezia	12
45	b1	111	WEI775	Attrezzature Religiose	Chiesa della Maddalena	1		Cannaregio	X	Venezia	12
45	b1	730	WEI558	Attrezzature Religiose	Chiesa della Maddalena	1		Cannaregio	X	Venezia	12
46	b1	730	WEC225	Attrezzature Religiose	Chiesa della Madonna dell'Orto	1		Cannaregio	X	Venezia	12

N° STANDARD	STANDARD	N. MAPPALE	SUPERFICIE SEDIME	PIANI OCCUPATI	SUPERFICIE TOTALE	PROPRIETA'	VINCOLI	Q
29	au	364 parte	126,22		126,22			1
29	au	364 parte	151,79		455,37			1
29	au	364 parte	256,33		512,66			1
29	au	364 parte	829,23		3.316,92			1
29	au	364 parte	847,83		3.391,32			1
30	au	1809 parte	192,47		192,47	Provincia	L. 171/73	1
30	au	1809 parte	54,41		54,41	Provincia		1
30	au	1808	116,13		464,52	Provincia		1
30	au	1813 parte	711,40		2.845,60	Provincia		1
31	au	2438	375,69		375,69	Provincia		1
31	au	2438	726,23		726,23	Provincia		1
31	au	2438	1.787,81		7.151,24	Provincia		1
32	au	3260 parte	39,94		39,94	Provincia		1
32	au	3260 parte	143,50		143,50	Provincia		1
32	au	3260 parte	639,06		639,06	Provincia		1
32	au	3260 parte	686,88		686,88	Provincia		1
32	au	3260 parte	146,43		439,29	Provincia	L. 1089/39	1
32	au	3260 parte	288,71		866,13	Provincia	L. 1089/39	1
32	au	3260 parte	369,60		1.108,80	Provincia	L. 1089/39	1
32	au	4533 parte	994,02	pt-p1-p2	2.982,06	Provincia	L. 1089/39	1
33	au	2434 parte	63,05		63,05	Provincia		1
33	au	2434 parte	609,03		609,03	Provincia		1
33	au	2434 parte	283,23		566,46	Provincia		1
33	au	2434 parte	692,88		2.078,64	Provincia		1
34	au	4150 parte	65,38		65,38	Comune		1
34	au	4150 parte	1.043,53		3.130,59	Comune		1
31	aup	4031 parte	1.647,01		1.647,01	Veneziana gas		1
35	aup	4264 parte-1284 parte	1.082,60		1.082,60	Comune		1
35	aup	1284 parte	53,04		53,04	Comune		1
35	aup	1284 parte	750,63		3.002,52	Comune		1
36	b1	827 parte	52,55		52,55	Ente Ecclesiastico		1
36	b1	O-815 parte-N-827 parte	1.160,08		1.160,08	Ente Ecclesiastico		1
37	b1	AD parte	45,09		45,09	Ente Ecclesiastico		1
37	b1	AD parte	3.936,27		3.936,27	Ente Ecclesiastico		1
38	b1	M	1.138,72		1.138,72	Ente Ecclesiastico	L. 1089/39	1
39	b1	AD parte	73,64		73,64	Ente Ecclesiastico		1
39	b1	AD parte	1.872,60		1.872,60	Ente Ecclesiastico	L. 1089/39	1
40	b1	AG	391,96		391,96	Ente Ecclesiastico		1
41	b1	2809 parte	1,03		1,03	varie		1
41	b1	AB	1.126,64		1.126,64	Ente Ecclesiastico		1
42	b1	4188	423,53		423,53	Ente Ecclesiastico		1
42	b1	A parte	124,95		124,95	Ente Ecclesiastico		1
42	b1	A parte	267,27		267,27	Ente Ecclesiastico		1
42	b1	7 parte-4 parte	347,33		347,33	Ente Ecclesiastico		1
42	b1	A parte	4.243,34		4.243,34	Ente Ecclesiastico		1
43	b1	4831 parte	10,14		10,14	Ente Ecclesiastico		1
43	b1	4826-4829-4831 parte	399,67		399,67	Ente Ecclesiastico		1
44	b1	T parte	744,58		744,58	Ente Ecclesiastico		1
45	b1	Q parte	5,30		5,30	Ente Ecclesiastico		1
45	b1	Q parte	14,46		14,46	Ente Ecclesiastico		1
45	b1	Q parte	420,82		420,82	Ente Ecclesiastico	L. 1089/39	1
46	b1	B parte	147,36		147,36	Ente Ecclesiastico		1

N° STANDARD	STANDARD	LIV.	AGGANCIO	UTILIZZO	DENOMINAZIONE	N. LIV.	PARZ. TOT. ALTEZZA	SESTIERE	N° CIVICO	SEZIONE	N. FG.
46	b1	730	WEC226	Attrezzature Religiose	Chiesa della Madonna dell'Orto	1		Cannaregio	X	Venezia	12
47	b1	111	WEC61	Attrezzature Religiose	Chiesa di S. Alvise	1		Cannaregio	X	Venezia	12
47	b1	730	WEC195	Attrezzature Religiose	Chiesa di S. Alvise	1		Cannaregio	X	Venezia	12
47	b1	730	WEC196	Attrezzature Religiose	Chiesa di S. Alvise	1		Cannaregio	X	Venezia	12
47	b1	730	WEC43	Attrezzature Religiose	Chiesa di S. Alvise	1		Cannaregio	X	Venezia	12
48	b1	730	WFE561	Attrezzature Religiose	Chiesa di S. Angelo	1		S. Marco	X	Venezia	15
49	b1	730	WFG165	Attrezzature Religiose	Chiesa di S. Antonin	1		Castello	X	Venezia	16
49	b1	730	WFG50	Attrezzature Religiose	Chiesa di S. Antonin	1		Castello	X	Venezia	16
50	b1	730	WFE160	Attrezzature Religiose	Chiesa di S. Beneto	1		S. Marco	X	Venezia	15
51	b1	730	WES431	Attrezzature Religiose	Chiesa di S. Canciano	1		Cannaregio	X	Venezia	12
52	b1	111	WFF446	Attrezzature Religiose	Chiesa di S. Croce degli Armeni	1		S. Marco	X	Venezia	15
52	b1	730	WFF522	Attrezzature Religiose	Chiesa di S. Croce degli Armeni	1		S. Marco	X	Venezia	15
52	b1	730	WFF210	Attrezzature Religiose	Chiesa di S. Croce degli Armeni	1		S. Marco	X	Venezia	15
53	b1	730	WGG131	Attrezzature Religiose	Chiesa di S. Elena	1		Castello	X	Venezia	16
54	b1	730	WFF747	Attrezzature Religiose	Chiesa di S. Fantin	1		S. Marco	X	Venezia	15
55	b1	730	WER277	Attrezzature Religiose	Chiesa di S. Felice	1		Cannaregio	X	Venezia	12
55	b1	730	WEI726	Attrezzature Religiose	Chiesa di S. Felice	1		Cannaregio	X	Venezia	12
56	b1	730	WEI709	Attrezzature Religiose	Chiesa di S. Fosca	1		Cannaregio	X	Venezia	12
57	b1	111	WEU66	Attrezzature Religiose	Chiesa di S. Francesco della Vigna	1		Castello	X	Venezia	16
57	b1	730	WEU37	Attrezzature Religiose	Chiesa di S. Francesco della Vigna	1		Castello	X	Venezia	16
57	b1	730	WEU94	Attrezzature Religiose	Chiesa di S. Francesco della Vigna	1		Castello	X	Venezia	16
57	b1	730	WEU99	Attrezzature Religiose	Chiesa di S. Francesco della Vigna	1		Castello	X	Venezia	16
57	b1	730	WEU78	Attrezzature Religiose	Chiesa di S. Francesco della Vigna	1		Castello	X	Venezia	16
58	b1	730	WFT10	Attrezzature Religiose	Chiesa di S. Francesco di Paola	1		Castello	X	Venezia	16
59	b1	111	WEH80	Attrezzature Religiose	Chiesa di S. Geremia	1		Cannaregio	X	Venezia	12
59	b1	111	WEH81	Attrezzature Religiose	Chiesa di S. Geremia	1		Cannaregio	X	Venezia	12
59	b1	111	WEH78	Attrezzature Religiose	Chiesa di S. Geremia	1		Cannaregio	X	Venezia	12
59	b1	111	WEH79	Attrezzature Religiose	Chiesa di S. Geremia	1		Cannaregio	X	Venezia	12
59	b1	111	WEH484	Attrezzature Religiose	Chiesa di S. Geremia	1		Cannaregio	X	Venezia	12
59	b1	111	WEH482	Attrezzature Religiose	Chiesa di S. Geremia	1		Cannaregio	X	Venezia	12
59	b1	730	WEH622	Attrezzature Religiose	Chiesa di S. Geremia	1		Cannaregio	X	Venezia	12
59	b1	730	WEH623	Attrezzature Religiose	Chiesa di S. Geremia	1		Cannaregio	X	Venezia	12
59	b1	730	WEH451	Attrezzature Religiose	Chiesa di S. Geremia	1		Cannaregio	X	Venezia	12
59	b1	730	WEH624	Attrezzature Religiose	Chiesa di S. Geremia	1		Cannaregio	X	Venezia	12
59	b1	730	WEH620	Attrezzature Religiose	Chiesa di S. Geremia	1		Cannaregio	X	Venezia	12
59	b1	730	WEH619	Attrezzature Religiose	Chiesa di S. Geremia	1		Cannaregio	X	Venezia	12
59	b1	730	WEH621	Attrezzature Religiose	Chiesa di S. Geremia	1		Cannaregio	X	Venezia	12
59	b1	730	WEH453	Attrezzature Religiose	Chiesa di S. Geremia	1		Cannaregio	X	Venezia	12
60	b1	111	WEG133	Attrezzature Religiose	Chiesa di S. Giobbe	1		Cannaregio	X	Venezia	12
60	b1	111	WEG103	Attrezzature Religiose	Chiesa di S. Giobbe	1	T	Cannaregio	X	Venezia	12
60	b1	730	WEG88	Attrezzature Religiose	Chiesa di S. Giobbe	1		Cannaregio	X	Venezia	12
60	b1	730	WEG97	Attrezzature Religiose	Chiesa di S. Giobbe	1		Cannaregio	X	Venezia	12
60	b1	730	WEG94	Attrezzature Religiose	Chiesa di S. Giobbe	1		Cannaregio	X	Venezia	12
61	b1	730	WFR19	Attrezzature Religiose	Chiesa di S. Giorgio	1		S. Marco	X	Venezia	15
61	b1	730	WFR22	Attrezzature Religiose	Chiesa di S. Giorgio	1		S. Marco	X	Venezia	15
62	b1	111	WFG325	Attrezzature Religiose	Chiesa di S. Giorgio dei Greci	1		Castello	3412	Venezia	16
62	b1	730	WFG21	Attrezzature Religiose	Chiesa di S. Giorgio dei Greci	1		Castello	X	Venezia	16
63	b1	730	WFG739	Attrezzature Religiose	Chiesa di S. Giov. dell'Ordine di Malta	1		Castello	X	Venezia	16
64	b1	730	WES792	Attrezzature Religiose	Chiesa di S. Giov. Grisostomo	1		Cannaregio	X	Venezia	12
65	b1	730	WEB67	Attrezzature Religiose	Chiesa di S. Girolamo	1		Cannaregio	X	Venezia	12
66	b1	111	WFT519	Attrezzature Religiose	Chiesa di S. Isepo	1		Castello	X	Venezia	16
66	b1	730	WFT494	Attrezzature Religiose	Chiesa di S. Isepo	1		Castello	X	Venezia	16

N° STANDARD	STANDARD	N. MAPPALE	SUPERFICIE SEDIME	PIANI OCCUPATI	SUPERFICIE TOTALE	PROPRIETA'	VINCOLI	Q
46	b1	B parte	1.634,96		1.634,96	Ente Ecclesiastico		1
47	b1	A parte	26,20		26,20	Ente Ecclesiastico		1
47	b1	5080 parte	18,22		18,22	Ente Ecclesiastico		1
47	b1	A parte	102,56		102,56	Ente Ecclesiastico		1
47	b1	A parte	632,49		632,49	Ente Ecclesiastico		1
48	b1	N	92,20		92,20	Ente Ecclesiastico		1
49	b1	U parte	30,16		30,16	Ente Ecclesiastico		1
49	b1	U parte	657,73		657,73	Ente Ecclesiastico		1
50	b1	A	293,79		293,79	Ente Ecclesiastico		1
51	b1	AE	591,67		591,67	Ente Ecclesiastico		1
52	b1	AF	5,38		5,38	Ente Ecclesiastico		1
52	b1	AF	36,96		36,96	Ente Ecclesiastico		1
52	b1	AF	125,54		125,54	Ente Ecclesiastico		1
53	b1	C	949,76		949,76	Ente Ecclesiastico		1
54	b1	M	679,49		679,49	Ente Ecclesiastico	L. 1089/39	1
55	b1	V parte	457,51		457,51	Ente Ecclesiastico		1
55	b1	V parte	9,91		9,91	Ente Ecclesiastico		1
56	b1	T	581,04		581,04	Ente Ecclesiastico		1
57	b1	Z parte	40,41		40,41	Ente Ecclesiastico		1
57	b1	Z parte	78,96		78,96	Ente Ecclesiastico	L. 1089/39	1
57	b1	Z parte	85,49		85,49	Ente Ecclesiastico	L. 1089/39	1
57	b1	Z parte	365,84		365,84	Ente Ecclesiastico	L. 1089/39	1
57	b1	Z parte	2.262,60		2.262,60	Ente Ecclesiastico	L. 1089/39	1
58	b1	AF	715,10		715,10	Ente Ecclesiastico		1
59	b1	N parte	60,38		60,38	Ente Ecclesiastico		1
59	b1	N parte	11,50		11,50	Ente Ecclesiastico		1
59	b1	N parte	15,24		15,24	Ente Ecclesiastico		1
59	b1	N parte	21,11		21,11	Ente Ecclesiastico		1
59	b1	N parte	27,43		27,43	Ente Ecclesiastico		1
59	b1	N parte	73,02		73,02	Ente Ecclesiastico		1
59	b1	N parte	7,31		7,31	Ente Ecclesiastico	L. 1089/39	1
59	b1	N parte	16,87		16,87	Ente Ecclesiastico	L. 1089/39	1
59	b1	O	51,62		51,62	Ente Ecclesiastico	L. 1089/39	1
59	b1	N parte	66,15		66,15	Ente Ecclesiastico	L. 1089/39	1
59	b1	1922	87,05		87,05	Ente Ecclesiastico	L. 1089/39	1
59	b1	N parte	148,35		148,35	Ente Ecclesiastico	L. 1089/39	1
59	b1	N parte	220,33		220,33	Ente Ecclesiastico	L. 1089/39	1
59	b1	N parte	2.067,06		2.067,06	Ente Ecclesiastico	L. 1089/39	1
60	b1	X	49,94		49,94	Ente Ecclesiastico		1
60	b1	X	329,36		329,36	Ente Ecclesiastico		1
60	b1	I parte	979,66		979,66	Ente Ecclesiastico		1
60	b1	4427	251,44		251,44			1
60	b1	1579	598,09		598,09	Ente Ecclesiastico		1
61	b1	X	3.437,44		3.437,44	Ente Ecclesiastico		1
61	b1	X	73,65		73,65	Ente Ecclesiastico		1
62	b1	1712 parte	864,06		864,06	Ente Ecclesiastico		1
62	b1	1712	441,57		441,57	Ente Ecclesiastico		1
63	b1	AQ	547,33		547,33	Ente Ecclesiastico	L. 364/1909	1
64	b1	AF	412,27		412,27	Ente Ecclesiastico		1
65	b1	D	158,37		158,37	Ente Ecclesiastico		1
66	b1	3899 parte	54,69		54,69	Ente Ecclesiastico		1
66	b1	AL parte	32,90		32,90	Comune		1

N° STANDARD	STANDARD	LIV.	AGGANCIO	UTILIZZO	DENOMINAZIONE	N. LIV.	PARZ. TOT. ALTEZZA	SESTIERE	N° CIVICO	SEZIONE	N. FG
66	b1	730	WFT665	Attrezzature Religiose	Chiesa di S. Isepo	1		Castello	X	Venezia	16
67	b1	730	WET149	Attrezzature Religiose	Chiesa di S. Lazzaro dei Mendicanti	1		Castello	X	Venezia	16
67	b1	730	WET148	Attrezzature Religiose	Chiesa di S. Lazzaro dei Mendicanti	1		Castello	X	Venezia	16
68	b1	730	WES648	Attrezzature Religiose	Chiesa di S. Lio	1		Castello	X	Venezia	16
69	b1	730	WFE117	Attrezzature Religiose	Chiesa di S. Luca	1		S. Marco	X	Venezia	15
70	b1	730	WEI471	Attrezzature Religiose	Chiesa di S. Marcuola	1		Cannaregio	X	Venezia	12
71	b1	730	WET177	Attrezzature Religiose	Chiesa di S. Maria dei Derelitti	1		Castello	X	Venezia	16
72	b1	730	WFP470	Attrezzature Religiose	Chiesa di S. Maria del Giglio	1		S. Marco	X	Venezia	15
73	b1	730	WFG421	Attrezzature Religiose	Chiesa di S. Maria Formosa	1		Castello	X	Venezia	16
74	b1	730	WFH396	Attrezzature Religiose	Chiesa di S. Martino	1		Castello	X	Venezia	16
75	b1	730	WEI623	Attrezzature Religiose	Chiesa di S. Marziale	1		Cannaregio	X	Venezia	12
76	b1	730	WFF593	Attrezzature Religiose	Chiesa di S. Moisè	1		S. Marco	X	Venezia	15
77	b1	730	WFL35	Attrezzature Religiose	Chiesa di S. Pietro di Castello	1		Castello	X	Venezia	16
78	b1	730	WFF474	Attrezzature Religiose	Chiesa di S. Salvador	1		S. Marco	X	Venezia	15
79	b1	730	WFE396	Attrezzature Religiose	Chiesa di S. Samuele	1		S. Marco	X	Venezia	15
79	b1	730	WFE394	Attrezzature Religiose	Chiesa di S. Samuele	1		S. Marco	X	Venezia	15
79	b1	730	WFE392	Attrezzature Religiose	Chiesa di S. Samuele	1		S. Marco	X	Venezia	15
79	b1	730	WFE393	Attrezzature Religiose	Chiesa di S. Samuele	1		S. Marco	X	Venezia	15
80	b1	111	WES525	Attrezzature Religiose	Chiesa di S. Sofia	1		Cannaregio	X	Venezia	12
80	b1	730	WES43	Attrezzature Religiose	Chiesa di S. Sofia	1		Cannaregio	X	Venezia	12
81	b1	730	WFE849	Attrezzature Religiose	Chiesa di S. Stefano	1		S. Marco	X	Venezia	15
82	b1	111	WFG491	Attrezzature Religiose	Chiesa di S. Zaccaria	1		Castello	X	Venezia	16
82	b1	111	WFG460	Attrezzature Religiose	Chiesa di S. Zaccaria	1		Castello	X	Venezia	16
82	b1	730	WFG781	Attrezzature Religiose	Chiesa di S. Zaccaria	1		Castello	X	Venezia	16
82	b1	730	WFG126	Attrezzature Religiose	Chiesa di S. Zaccaria	1		Castello	X	Venezia	16
83	b1	730	WFF63	Attrezzature Religiose	Chiesa di S. Zulian	1		S. Marco	X	Venezia	15
84	b1	730	WES181	Attrezzature Religiose	Chiesa Valdese	1		Cannaregio	X	Venezia	12
85	b1	111	WEL160	Patronato	Gesuiti	1		Cannaregio	4885	Venezia	12
86	b1	111	WEC77	Patronato	Madonna dell'Orto	1		Cannaregio	3511	Venezia	12
86	b1	111	WEC62	Patronato	Madonna dell'Orto	1		Cannaregio	X	Venezia	12
86	b1	730	WEC212	Patronato	Madonna dell'Orto	1	P	Cannaregio	3511	Venezia	12
86	b1	730	WEC83	Patronato	Madonna dell'Orto	1	P	Cannaregio	3511	Venezia	12
87	b1	111	WEC103	Patronato	S. Alvise	1		Cannaregio	X	Venezia	12
87	b1	111	WEC102	Patronato	S. Alvise	1		Cannaregio	X	Venezia	12
88	b1	111	WEG95	Patronato	S. Giobbe	1		Cannaregio	X	Venezia	12
88	b1	111	WEG101	Patronato	S. Giobbe	1		Cannaregio	X	Venezia	12
88	b1	111	WEG94	Patronato	S. Giobbe	1		Cannaregio	X	Venezia	12
88	b1	730	WEG207	Patronato	S. Giobbe	1		Cannaregio	613A	Venezia	12
89	b2	730	WFT529	Ambulatorio	ULSS	1		Castello	1018	Venezia	16
89	b2	730	WFT528	Ambulatorio	ULSS	1		Castello	1018	Venezia	16
89	b2	730	WFT640	Ambulatorio	ULSS	1		Castello	1018	Venezia	16
89	b2	730	WFT639	Ambulatorio	ULSS	1		Castello	1018	Venezia	16
90	b2	111	WFH518	Archivio	Archivio Storico Comunale	1		Castello	2737F	Venezia	16
90	b2	730	WFH6	Archivio	Archivio Storico Comunale	2	P	Castello	2737F	Venezia	16
91	b2	111	WFE217	Attrezzature Amministrative	Ca' Cavalli Uffici Comunali	1		S. Marco	4090-4084	Venezia	15
91	b2	111	WFE216	Attrezzature Amministrative	Ca' Cavalli Uffici Comunali	1		S. Marco	4090-4084	Venezia	15
91	b2	111	WFE212	Attrezzature Amministrative	Ca' Cavalli Uffici Comunali	1		S. Marco	4090-4084	Venezia	15
91	b2	111	WFE223	Attrezzature Amministrative	Ca' Cavalli Uffici Comunali	1		S. Marco	4090-4084	Venezia	15
91	b2	111	WFE218	Attrezzature Amministrative	Ca' Cavalli Uffici Comunali	1		S. Marco	4090-4084	Venezia	15
91	b2	111	WFE221	Attrezzature Amministrative	Ca' Cavalli Uffici Comunali	1		S. Marco	4090-4084	Venezia	15
91	b2	111	WFE222	Attrezzature Amministrative	Ca' Cavalli Uffici Comunali	1		S. Marco	4090-4084	Venezia	15
91	b2	111	WFE220	Attrezzature Amministrative	Ca' Cavalli Uffici Comunali	1		S. Marco	4090-4084	Venezia	15

N° STANDARD	STANDARD	N. MAPPALE	SUPERFICIE SEDIME	PIANI OCCUPATI	SUPERFICIE TOTALE	PROPRIETA'	VINCOLI	Q
66	b1	AL parte	738,70		738,70	Comune		1
67	b1	25	27,31		27,31			1
67	b1	25	782,78		782,78			1
68	b1	M parte-683 parte	564,98		564,98	Ente Ecclesiastico		1
69	b1	C	480,66		480,66	Ente Ecclesiastico		1
70	b1	P parte	994,59		994,59	Ente Ecclesiastico	L. 1089-39	1
71	b1	F	709,90		709,90	Ente Ecclesiastico		1
72	b1	V	542,80		542,80	Ente Ecclesiastico		1
73	b1	H-I-L-AP	1.070,36		1.070,36	Ente Ecclesiastico	L. 1089/39	1
74	b1	AB parte	924,02		924,02	Ente Ecclesiastico		1
75	b1	E	645,15		645,15	Ente Ecclesiastico		1
76	b1	X	860,61		860,61	Ente Ecclesiastico		1
77	b1	AH	2.226,77		2.226,77	Ente Ecclesiastico		1
78	b1	G	1.483,85		1.483,85	Ente Ecclesiastico		1
79	b1	O parte	16,19		16,19	Ente Ecclesiastico		1
79	b1	O parte	29,14		29,14	Ente Ecclesiastico		1
79	b1	O parte	74,61		74,61	Ente Ecclesiastico		1
79	b1	O parte	506,08		506,08	Ente Ecclesiastico		1
80	b1	Z parte	11,22		11,22	Ente Ecclesiastico		1
80	b1	Z parte	334,11		334,11	Ente Ecclesiastico		1
81	b1	R	1.386,13		1.386,13	Ente Ecclesiastico		1
82	b1	Q parte	47,39		47,39	Ente Ecclesiastico		1
82	b1	Q parte	88,93		88,93	Comune		1
82	b1	Q parte	707,01		707,01	Ente Ecclesiastico	L. 1089/39	1
82	b1	Q parte	1.060,63		1.060,63	Ente Ecclesiastico	L. 1089/39	1
83	b1	I	518,03		518,03	Ente Ecclesiastico		1
84	b1	2210	182,67		182,67	Ente Ecclesiastico		1
85	b1	3288	850,69		850,69			1
86	b1	108 parte	45,72		45,72	Ente Ecclesiastico		1
86	b1	4547 parte-105-106	987,35		987,35	Ente Ecclesiastico		1
86	b1	104 parte-103-108	206,07	pt	206,07	Ente Ecclesiastico		1
86	b1	104 parte-107	296,17	pt	296,17	Ente Ecclesiastico		1
87	b1	68 parte	543,94		543,94	Ente Ecclesiastico		1
87	b1	68 parte	696,36		696,36	Ente Ecclesiastico		1
88	b1	1579 parte-1578	498,25		498,25	Ente Ecclesiastico		1
88	b1	4427	527,70		527,70	ENEL-parte Ente Eccles.		1
88	b1	1568 parte	803,51		803,51	IRE		1
88	b1	1568 parte	52,80		52,80	IRE	L. 1089/39	1
89	b2	3655 parte	22,26		22,26	Comune		1
89	b2	3655 parte	29,71		29,71	Comune		1
89	b2	3655 parte	35,52		35,52	Comune		1
89	b2	3655 parte	69,28		69,28	Comune		1
90	b2	2482 parte	176,50		176,50	Demanio		1
90	b2	2482 parte	1.603,81	pt-p1parz	3.207,62	Demanio		1
91	b2	254 parte	4,65		4,65	Comune		1
91	b2	254 parte	7,82		7,82	Comune		1
91	b2	253 parte	15,33		15,33	Comune		1
91	b2	260 parte	20,65		20,65	Comune		1
91	b2	254 parte	31,06		31,06	Comune		1
91	b2	260 parte	31,40		31,40	Comune		1
91	b2	260 parte	31,67		31,67	Comune		1
91	b2	3303 parte	106,77		106,77	Comune		1

N° STANDARD	STANDARD	LIV.	AGGANCIO	UTILIZZO	DENOMINAZIONE	N. LIV.	PARZ. TOT. ALTEZZA	SESTIERE	N° CIVICO	SEZIONE	N. FG.
91	b2	730	WFE755	Attrezzature Amministrative	Ca' Cavalli Uffici Comunali	4		S. Marco	4090-4084	Venezia	15
91	b2	730	WFE125	Attrezzature Amministrative	Ca' Cavalli Uffici Comunali	4		S. Marco	4090-4084	Venezia	15
91	b2	730	WFE126	Attrezzature Amministrative	Ca' Cavalli Uffici Comunali	4		S. Marco	4090-4084	Venezia	15
91	b2	730	WFE693	Attrezzature Amministrative	Ca' Cavalli Uffici Comunali	4		S. Marco	4090-4084	Venezia	15
91	b2	730	WFE127	Attrezzature Amministrative	Ca' Cavalli Uffici Comunali	4		S. Marco	4090-4084	Venezia	15
91	b2	730	WFE128	Attrezzature Amministrative	Ca' Cavalli Uffici Comunali	4		S. Marco	4090-4084	Venezia	15
92	b2	730	WFF547	Attrezzature Amministrative	Ca' Farsetti Uffici Comunali	4		S. Marco	4136	Venezia	15
92	b2	730	WFF420	Attrezzature Amministrative	Ca' Farsetti Uffici Comunali	4		S. Marco	4136	Venezia	15
93	b2	730	WFAQ51	Attrezzature Amministrative	Ca' Giustinian Uffici Comunali	4		S. Marco	1364A	Venezia	15
93	b2	730	WFAQ50	Attrezzature Amministrative	Ca' Giustinian Uffici Comunali	4		S. Marco	1364A	Venezia	15
94	b2	111	WFF102	Attrezzature Amministrative	Ca' Loredan Uffici Comunali	1		S. Marco	4137	Venezia	15
94	b2	730	WFF902	Attrezzature Amministrative	Ca' Loredan Uffici Comunali	4		S. Marco	4137	Venezia	15
94	b2	730	WFF130	Attrezzature Amministrative	Ca' Loredan Uffici Comunali	4		S. Marco	4137	Venezia	15
94	b2	730	WFF901	Attrezzature Amministrative	Ca' Loredan Uffici Comunali	4		S. Marco	4137	Venezia	15
94	b2	730	WFF419	Attrezzature Amministrative	Cà Loredan Uffici Comunali	4		S. Marco	4137	Venezia	15
95	b2	111	WFG313	Attrezzature Amministrative	Consiglio di Quartiere 1	1		Castello	5065/b	Venezia	16
95	b2	111	WFG312	Attrezzature Amministrative	Consiglio di Quartiere 1	1		Castello	5065/b	Venezia	16
95	b2	111	WFG314	Attrezzature Amministrative	Consiglio di Quartiere 1	1		Castello	5065/b	Venezia	16
95	b2	730	WFG172	Attrezzature Amministrative	Consiglio di Quartiere 1	2		Castello	5065/b	Venezia	16
96	b2	111	WFH43	Attrezzature Assistenziali	Casa di Riposo Ca' di Dio	1		Castello	2182-2183	Venezia	16
96	b2	111	WFH42	Attrezzature Assistenziali	Casa di Riposo Ca' di Dio	1		Castello	2182-2183	Venezia	16
96	b2	730	WFH466	Attrezzature Assistenziali	Casa di Riposo Ca' di Dio	4		Castello	2182-2183	Venezia	16
97	b2	111	WET285	Attrezzature Assistenziali	Casa di Riposo dei SS. Giov. e Paolo	1		Castello	6691	Venezia	16
97	b2	111	WET284	Attrezzature Assistenziali	Casa di Riposo dei SS. Giov. e Paolo	1		Castello	6691	Venezia	16
97	b2	111	WET283	Attrezzature Assistenziali	Casa di Riposo dei SS. Giov. e Paolo	1		Castello	6691	Venezia	16
97	b2	111	WET276	Attrezzature Assistenziali	Casa di Riposo dei SS. Giov. e Paolo	1		Castello	6691	Venezia	16
97	b2	111	WET274	Attrezzature Assistenziali	Casa di Riposo dei SS. Giov. e Paolo	1		Castello	6691	Venezia	16
97	b2	111	WET275	Attrezzature Assistenziali	Casa di Riposo dei SS. Giov. e Paolo	1		Castello	6691	Venezia	16
97	b2	111	WET502	Attrezzature Assistenziali	Casa di Riposo dei SS. Giov. e Paolo	1		Castello	6691	Venezia	16
97	b2	111	WET286	Attrezzature Assistenziali	Casa di Riposo dei SS. Giov. e Paolo	1		Castello	6691	Venezia	16
97	b2	111	WET504	Attrezzature Assistenziali	Casa di Riposo dei SS. Giov. e Paolo	1		Castello	6691	Venezia	16
97	b2	111	WET342	Attrezzature Assistenziali	Casa di Riposo dei SS. Giov. e Paolo	1		Castello	6691	Venezia	16
97	b2	111	WET503	Attrezzature Assistenziali	Casa di Riposo dei SS. Giov. e Paolo	1		Castello	6691	Venezia	16
97	b2	111	WET501	Attrezzature Assistenziali	Casa di Riposo dei SS. Giov. e Paolo	1		Castello	6691	Venezia	16
97	b2	730	WET502	Attrezzature Assistenziali	Casa di Riposo dei SS. Giov. e Paolo	4		Castello	6691	Venezia	16
97	b2	730	WET176	Attrezzature Assistenziali	Casa di Riposo dei SS. Giov. e Paolo	4		Castello	6691	Venezia	16
97	b2	730	WET531	Attrezzature Assistenziali	Casa di Riposo dei SS. Giov. e Paolo	4		Castello	6691	Venezia	16
97	b2	730	WET155	Attrezzature Assistenziali	Casa di Riposo dei SS. Giov. e Paolo	4		Castello	6691	Venezia	16
97	b2	730	WET532	Attrezzature Assistenziali	Casa di Riposo dei SS. Giov. e Paolo	4		Castello	6691	Venezia	16
97	b2	730	WET174	Attrezzature Assistenziali	Casa di Riposo dei SS. Giov. e Paolo	4		Castello	6691	Venezia	16
97	b2	730	WET198	Attrezzature Assistenziali	Casa di Riposo dei SS. Giov. e Paolo	4		Castello	6691	Venezia	16
97	b2	730	WET194	Attrezzature Assistenziali	Casa di Riposo dei SS. Giov. e Paolo	4		Castello	6691	Venezia	16
97	b2	730	WET15	Attrezzature Assistenziali	Casa di Riposo dei SS. Giov. e Paolo	4		Castello	6691	Venezia	16
97	b2	730	WET175	Attrezzature Assistenziali	Casa di Riposo dei SS. Giov. e Paolo	4		Castello	6691	Venezia	16
97	b2	730	WET6	Attrezzature Assistenziali	Casa di Riposo dei SS. Giov. e Paolo	4		Castello	6691	Venezia	16
97	b2	730	WET597	Attrezzature Assistenziali	Casa di Riposo dei SS. Giov. e Paolo	4		Castello	6691	Venezia	16
97	b2	730	WET195	Attrezzature Assistenziali	Casa di Riposo dei SS. Giov. e Paolo	4		Castello	6691	Venezia	16
98	b2	111	WET371	Attrezzature Assistenziali	Casa di Riposo di S. Lorenzo	1		Castello	5071	Venezia	16
98	b2	111	WET373	Attrezzature Assistenziali	Casa di Riposo di S. Lorenzo	1		Castello	5071	Venezia	16
98	b2	111	WFG283	Attrezzature Assistenziali	Casa di Riposo di S. Lorenzo	1		Castello	5071	Venezia	16
98	b2	111	WFG284	Attrezzature Assistenziali	Casa di Riposo di S. Lorenzo	1		Castello	5071	Venezia	16
98	b2	111	WFG285	Attrezzature Assistenziali	Casa di Riposo di S. Lorenzo	1		Castello	5071	Venezia	16

N° STANDARD	STANDARD	N. MAPPALE	SUPERFICIE SEDIME	PIANI OCCUPATI	SUPERFICIE TOTALE	PROPRIETA'	VINCOLI	Q
91	b2	254 parte	79,93		319,72	Comune	L. 1089/39	1
91	b2	257 parte	89,97		359,88	Comune	L. 1089/39	1
91	b2	256 parte-257 parte	138,94		555,76	Comune	L. 1089/39	1
91	b2	257 parte-258	177,51		710,04	Comune	L. 1089/39	1
91	b2	253 parte	387,27		1.549,08	Comune parz.	L. 1089/39	1
91	b2	254 parte	527,25		2.109,00	Comune	L. 1089/39	1
92	b2	276	69,75		279,00	Comune	L. 1089/39	1
92	b2	276	1.570,85		6.283,40	Comune	L. 1089/39	1
93	b2	3147	814,35		3.257,40	Comune	L. 1089/39	1
93	b2	3166	822,18		3.288,72	Comune	L. 1089/39	1
94	b2	292 parte	175,90		175,90	Comune		1
94	b2	291 parte	55,42		221,68	Comune		1
94	b2	291 parte	146,91		587,64	Comune		1
94	b2	291 parte	160,85		643,40	Comune		1
94	b2	292 parte	1.066,04		4.264,16	Comune		1
95	b2	1647 parte	29,96		29,96	Comune		1
95	b2	1647 parte	65,67		65,67	Comune		1
95	b2	1647 parte	223,23		223,23	Comune		1
95	b2	1647 parte	1.032,39		2.064,78	Comune		1
96	b2	2729 parte	144,67		144,67	IRE		1
96	b2	2729 parte	436,21		436,21	IRE		1
96	b2	AC-2729 parte-4013-2730	1.314,67		5.258,68	IRE		1
97	b2	4779 parte	8,90		8,90	IRE		1
97	b2	4779 parte	14,57		14,57	IRE		1
97	b2	4779 parte	26,78		26,78	IRE		1
97	b2	4779 parte	53,42		53,42	IRE		1
97	b2	4779 parte	53,87		53,87	IRE		1
97	b2	10 parte	305,49		305,49	IRE		1
97	b2	4779 parte	325,64		325,64	IRE		1
97	b2	4779 parte	359,51		359,51	IRE		1
97	b2	4779 parte	409,20		409,20	IRE		1
97	b2	4779 parte	728,80		728,80	IRE		1
97	b2	4779 parte	1.473,58		1.473,58	IRE		1
97	b2	4779 parte	1.734,29		1.734,29	IRE		1
97	b2	4779 parte	9,18		36,72	IRE		1
97	b2	4779 parte	1.594,55		6.378,20	IRE		1
97	b2	4779 parte	11,69		46,76	IRE		1
97	b2	4779 parte	19,98		79,92	IRE		1
97	b2	4779 parte	40,71		162,84	IRE		1
97	b2	10 parte	112,25		449,00	IRE		1
97	b2	4779 parte	129,52		518,08	IRE		1
97	b2	4779 parte	149,03		596,12	IRE		1
97	b2	4779 parte	177,24		708,96	IRE		1
97	b2	4779 parte	180,45		721,80	IRE		1
97	b2	4779 parte	197,58		790,32	IRE		1
97	b2	4779 parte	741,46		2.965,84	IRE		1
97	b2	4779 parte	913,51		3.654,04	IRE		1
98	b2	1641 parte	53,50		53,50	Comune		1
98	b2	1641 parte	125,41		125,41	Comune		1
98	b2	1641 parte	134,91		134,91	Comune		1
98	b2	1641 parte	241,20		241,20	Comune		1
98	b2	1641 parte	393,56		393,56	Comune		1



N° STANDARD	STANDARD	LIV.	AGGANCIO	UTILIZZO	DENOMINAZIONE	N. LIV.	PARZ. TOT. ALTEZZA	SESTIERE	N° CIVICO	SEZIONE	N. PG.
98	b2	111	WFG286	Attrezzature Assistenziali	Casa di Riposo di S. Lorenzo	1		Castello	5071	Venezia	16
98	b2	730	WET513	Attrezzature Assistenziali	Casa di Riposo di S. Lorenzo	3		Castello	5071	Venezia	16
98	b2	730	WET252	Attrezzature Assistenziali	Casa di Riposo di S. Lorenzo	3		Castello	5071	Venezia	16
98	b2	730	WFG171	Attrezzature Assistenziali	Casa di Riposo di S. Lorenzo	3		Castello	5071	Venezia	16
98	b2	730	WFG168	Attrezzature Assistenziali	Casa di Riposo di S. Lorenzo	3		Castello	5071	Venezia	16
99	b2	111	WEH313	Attrezzature Assistenziali	Casa di Riposo Israelitica	1		Cannaregio	2874	Venezia	12
99	b2	111	WEH312	Attrezzature Assistenziali	Casa di Riposo Israelitica	1		Cannaregio	2874	Venezia	12
99	b2	730	WEH329	Attrezzature Assistenziali	Casa di Riposo Israelitica	3		Cannaregio	2874	Venezia	12
99	b2	730	WEH99	Attrezzature Assistenziali	Casa di Riposo Israelitica	3		Cannaregio	2874	Venezia	12
99	b2	730	WEH328	Attrezzature Assistenziali	Casa di Riposo Israelitica	3		Cannaregio	2874	Venezia	12
99	b2	730	WEH100	Attrezzature Assistenziali	Casa di Riposo Israelitica	3		Cannaregio	2874	Venezia	12
100	b2	111	WEH227	Attrezzature Assistenziali	Opera Pia Zuane Contarini	1		Cannaregio	613A	Venezia	12
100	b2	730	WEG54	Attrezzature Assistenziali	Opera Pia Zuane Contarini	2		Cannaregio	613A	Venezia	12
100	b2	730	WEH194	Attrezzature Assistenziali	Opera Pia Zuane Contarini	1		Cannaregio	613A	Venezia	12
100	b2	730	WEG55	Attrezzature Assistenziali	Opera Pia Zuane Contarini	2		Cannaregio	613A	Venezia	12
100	b2	730	WEH193	Attrezzature Assistenziali	Opera Pia Zuane Contarini	1		Cannaregio	613A	Venezia	12
100	b2	730	WEG56	Attrezzature Assistenziali	Opera Pia Zuane Contarini	2		Cannaregio	613A	Venezia	12
100	b2	730	WEH192	Attrezzature Assistenziali	Opera Pia Zuane Contarini	2		Cannaregio	613A	Venezia	12
100	b2	730	WEH196	Attrezzature Assistenziali	Opera Pia Zuane Contarini	2		Cannaregio	613A	Venezia	12
100	b2	730	WEH195	Attrezzature Assistenziali	Opera Pia Zuane Contarini	3		Cannaregio	613A	Venezia	12
101	b2	111	WFR4	Attrezzature Culturali	Fondazione Giorgio Cini	1		S. Marco	X	Venezia	15
101	b2	111	WGE36	Attrezzature Culturali	Fondazione Giorgio Cini	1		S. Marco	X	Venezia	15
101	b2	111	WFR1	Attrezzature Culturali	Fondazione Giorgio Cini	1		S. Marco	X	Venezia	15
101	b2	111	WFR2	Attrezzature Culturali	Fondazione Giorgio Cini	1		S. Marco	X	Venezia	15
101	b2	111	WFR5	Attrezzature Culturali	Fondazione Giorgio Cini	1		S. Marco	X	Venezia	15
101	b2	730	WGE20	Attrezzature Culturali	Fondazione Giorgio Cini	1		S. Marco	X	Venezia	15
101	b2	730	WGE21	Attrezzature Culturali	Fondazione Giorgio Cini	1		S. Marco	X	Venezia	15
101	b2	730	WGE24	Attrezzature Culturali	Fondazione Giorgio Cini	1		S. Marco	X	Venezia	15
101	b2	730	WGE22	Attrezzature Culturali	Fondazione Giorgio Cini	1		S. Marco	X	Venezia	15
101	b2	730	WGE23	Attrezzature Culturali	Fondazione Giorgio Cini	1		S. Marco	X	Venezia	15
101	b2	730	WGE15	Attrezzature Culturali	Fondazione Giorgio Cini	2		S. Marco	X	Venezia	15
101	b2	730	WFR10	Attrezzature Culturali	Fondazione Giorgio Cini	2	T	S. Marco	X	Venezia	15
101	b2	730	WGE16	Attrezzature Culturali	Fondazione Giorgio Cini	1		S. Marco	X	Venezia	15
101	b2	730	WFR8	Attrezzature Culturali	Fondazione Giorgio Cini	2		S. Marco	X	Venezia	15
101	b2	730	WGE17	Attrezzature Culturali	Fondazione Giorgio Cini	2		S. Marco	X	Venezia	15
102	b2	730	WFG78	Attrezzature Culturali	S. Giorgio Griffone	1		Castello	X	Venezia	16
103	b2	730	WFG142	Attrezzature Culturali	S. Lorenzo	1		Castello	X	Venezia	16
104	b2	730	WEC35	Attrezzature Culturali	Teatrino Groggia	1		Cannaregio	3161	Venezia	12
105	b2	111	WFF157	Attrezzature Culturali Amminist.	Correr	1		S. Marco	17-52-63	S-Marco	15
105	b2	111	WFF156	Attrezzature Culturali Amminist.	Correr	1		S. Marco	17-52-63	S-Marco	15
105	b2	111	WFF154	Attrezzature Culturali Amminist.	Correr	1		S. Marco	17-52-63	S-Marco	15
105	b2	111	WFF155	Attrezzature Culturali Amminist.	Correr	1		S. Marco	17-52-63	S-Marco	15
105	b2	111	WFF158	Attrezzature Culturali Amminist.	Correr	1		S. Marco	17-52-63	S-Marco	15
105	b2	111	WFF160	Attrezzature Culturali Amminist.	Correr	1		S. Marco	17-52-63	S-Marco	15
105	b2	111	WFF161	Attrezzature Culturali Amminist.	Correr	1		S. Marco	17-52-63	S-Marco	15
105	b2	730	WFF1013	Attrezzature Culturali Amminist.	Correr	5	P	S. Marco	52-63	Venezia	15
106	b2	730	WFE148	Attrezzature per lo Spettacolo	Cinema Rossini	1	T	S. Marco	3988	Venezia	15
106	b2	730	WFE754	Attrezzature per lo Spettacolo	Cinema Rossini	1		S. Marco	3988	Venezia	15
107	b2	730	WFF283	Attrezzature per lo Spettacolo	Teatro Carlo Goldoni	1		S. Marco	4650	Venezia	15
108	b2	111	WFE567	Attrezzature per lo Spettacolo	Teatro La Fenice	1		S. Marco	1977	Venezia	15
108	b2	730	WFE882	Attrezzature per lo Spettacolo	Teatro La Fenice	1		S. Marco	1977	Venezia	15
108	b2	730	WFE878	Attrezzature per lo Spettacolo	Teatro La Fenice	1		S. Marco	1977	Venezia	15

N° STANDARD	STANDARD	N. MAPPALE	SUPERFICIE SEDIME	PIANI OCCUPATI	SUPERFICIE TOTALE	PROPRIETA'	VINCOLI	Q
98	b2	1641 parte	486,21		486,21	Comune		1
98	b2	1648 parte	212,22		636,66	Comune		1
98	b2	1648 parte	215,90		647,70	Comune		1
98	b2	1641 parte	913,98		2.741,94	Comune		1
98	b2	1641 parte	2.335,83		7.007,49	Comune		1
99	b2	4229 parte	30,92		30,92	Ente Ecclesiastico		1
99	b2	4229 parte	242,43		242,43	Ente Ecclesiastico		1
99	b2	4229 parte	18,97		56,91	Ente Ecclesiastico	L. 1497/39	1
99	b2	4229 parte	28,54		85,62	Ente Ecclesiastico	L. 1497/39	1
99	b2	4229 parte	129,49		388,47	Ente Ecclesiastico	L. 1497/39	1
99	b2	4229 parte	423,11		1.269,33	Ente Ecclesiastico	L. 1497/39	1
100	b2	1570-4462-4521 parte-4489 parte	1.472,00		1.472,00	IRE		1
100	b2	1567	47,73		95,46	IRE	L. 1089/39	1
100	b2	1569	78,34		78,34	IRE	L. 1089/39	1
100	b2	1568 parte	159,23		318,46	IRE	L. 1089/39	1
100	b2	4522	173,32		173,32	IRE	L. 1089/39	1
100	b2	4489	187,63		375,26	IRE	L. 1089/39	1
100	b2	4521-4522 parte	204,21		408,42	IRE	L. 1089/39	1
100	b2	4523	220,48		440,96	IRE	L. 1089/39	1
100	b2	4520	308,59		925,77	IRE	L. 1089/39	1
101	b2	X	108,96		108,96	Fondazione Giorgio Cini		1
101	b2	X	153,72		153,72	Fondazione Giorgio Cini		1
101	b2	X	165,40		165,40	Fondazione Giorgio Cini		1
101	b2	X	1.313,97		1.313,97	Fondazione Giorgio Cini		1
101	b2	X	45.580,13		45.580,13	Fondazione Giorgio Cini		1
101	b2	X	130,19		130,19	Fondazione Giorgio Cini		1
101	b2	X	162,27		162,27	Fondazione Giorgio Cini		1
101	b2	X	169,30		169,30	Fondazione Giorgio Cini		1
101	b2	X	213,65		213,65	Fondazione Giorgio Cini		1
101	b2	X	214,27		214,27	Fondazione Giorgio Cini		1
101	b2	X	861,41		1.722,82	Fondazione Giorgio Cini		1
101	b2	X	3.095,69	pt-p1	6.191,38	Fondazione Giorgio Cini		1
101	b2	X	26,62		26,62	Privata		1
101	b2	X	100,18		200,36	Fondazione Cini		1
101	b2	X	635,02		1.270,04	Privata		1
102	b2	V	170,54		170,54	Ente Ecclesiastico	L. 364/1909	1
103	b2	4190	1.301,52		1.301,52	Comune		1
104	b2	11	221,53		221,53	Comune	L. 1497/39	1
105	b2	3384 parte	101,15		101,15	Demanio		1
105	b2	3384 parte	104,92		104,92	Demanio		1
105	b2	3384 parte	108,63		108,63	Demanio		1
105	b2	3384 parte	111,03		111,03	Demanio		1
105	b2	3384 parte	134,47		134,47	Demanio		1
105	b2	3384 parte	150,35		150,35	Demanio		1
105	b2	3384 parte	186,22		186,22	Demanio		1
105	b2	3384 parte	4.607,31	p1-p2-p3-p4-p5	23.036,55	Demanio		1
106	b2	238 parte	378,98	pt	378,98	Privata		1
106	b2	238 parte	791,20		791,20	Privata		1
107	b2	552-3395	1.104,20		1.104,20	Comune		1
108	b2	2136 parte	52,33		52,33	Comune		1
108	b2	2136 parte	49,96		49,96	Comune	L. 1089/39	1
108	b2	2136 parte	98,42		98,42	Comune	L. 1089/39	1



N° STANDARD	STANDARD	LIV.	AGGANCIO	UTILIZZO	DENOMINAZIONE	N. LIV.	PARZ. TOT. ALTEZZA	SESTIERE	N° CIVICO	SEZIONE	N. FG
108	b2	730	WFE881	Attrezzature per lo Spettacolo	Teatro La Fenice	1		S. Marco	1977	Venezia	15
108	b2	730	WFE879	Attrezzature per lo Spettacolo	Teatro La Fenice	1		S. Marco	1977	Venezia	15
108	b2	730	WFE880	Attrezzature per lo Spettacolo	Teatro La Fenice	1		S. Marco	1977	Venezia	15
108	b2	730	WFE877	Attrezzature per lo Spettacolo	Teatro La Fenice	1		S. Marco	1977	Venezia	15
108	b2	730	WFE464	Attrezzature per lo Spettacolo	Teatro La Fenice	1		S. Marco	1977	Venezia	15
109	b2	730	WES784	Attrezzature per lo Spettacolo	Teatro Malibran	1		Cannaregio	5870	Venezia	12
109	b2	730	WES785	Attrezzature per lo Spettacolo	Teatro Malibran	1		Cannaregio	5870	Venezia	12
109	b2	730	WES755	Attrezzature per lo Spettacolo	Teatro Malibran	1		Cannaregio	5870	Venezia	12
110	b2	111	WFT220	Attrezzature Ricreative	Gruppo Anziani Autogestito	1	T	Castello	986E	Venezia	16
110	b2	730	WFT212	Attrezzature Ricreative	Gruppo Anziani Autogestito	2	T	Castello	986E	Venezia	16
111	b2	111	WEB68	Attrezzature Sanitarie	Fondamenta dei Riformati	1	T	Cannaregio	3144	Venezia	12
111	b2	730	WEB7	Attrezzature Sanitarie	Fondamenta dei Riformati	1		Cannaregio	3144	Venezia	12
111	b2	730	WEB3	Attrezzature Sanitarie	Fondamenta dei Riformati	1		Cannaregio	3144	Venezia	12
111	b2	730	WEB213	Attrezzature Sanitarie	Fondamenta dei Riformati	1		Cannaregio	3144	Venezia	12
111	b2	730	WEB6	Attrezzature Sanitarie	Fondamenta dei Riformati	1		Cannaregio	3144	Venezia	12
111	b2	730	WEB4	Attrezzature Sanitarie	Fondamenta dei Riformati	1		Cannaregio	3144	Venezia	12
111	b2	730	WEB1	Attrezzature Sanitarie	Fondamenta dei Riformati	1		Cannaregio	3144	Venezia	12
111	b2	730	WEB10	Attrezzature Sanitarie	Fondamenta dei Riformati	1		Cannaregio	3144	Venezia	12
111	b2	730	WEB5	Attrezzature Sanitarie	Fondamenta dei Riformati	1		Cannaregio	3144	Venezia	12
111	b2	730	WEB2	Attrezzature Sanitarie	Fondamenta dei Riformati	1		Cannaregio	3144	Venezia	12
111	b2	730	WEB212	Attrezzature Sanitarie	Fondamenta dei Riformati	1		Cannaregio	3144	Venezia	12
112	b2	730	WFG650	Attrezzature Sanitarie	Ordine di Malta	1	P	Castello	3552A	Venezia	16
113	b2	111	WES132	Attrezzature Sanitarie	Palazzo Boldù	1		Cannaregio	6000	Venezia	12
113	b2	111	WES122	Attrezzature Sanitarie	Palazzo Boldù	1		Cannaregio	6000	Venezia	12
113	b2	730	WES745	Attrezzature Sanitarie	Palazzo Boldù	4	T	Cannaregio	6000	Venezia	12
113	b2	730	WES746	Attrezzature Sanitarie	Palazzo Boldù	3		Cannaregio	6000	Venezia	12
114	b2	730	WFF835	Bibl. Nazionale - Museo Arceo.	Marciana - Museo Archeologico	2	P	S. Marco	7	Venezia	15
114	b2	730	WFF836	Bibl. Nazionale - Museo Arceo.	Marciana - Museo Archeologico	3		S. Marco	7	Venezia	15
115	b2	111	WFG6	Biblioteca	Querini Stampalia	1		Castello	4778	Venezia	16
115	b2	111	WFG5	Biblioteca	Querini Stampalia	1		Castello	4778	Venezia	16
115	b2	111	WFG42	Biblioteca	Querini Stampalia	1		Castello	4778	Venezia	16
115	b2	111	WFG41	Biblioteca	Querini Stampalia	1		Castello	4778	Venezia	16
115	b2	730	WFG801	Biblioteca	Querini Stampalia	4		Castello	4778	Venezia	16
115	b2	730	WFG416	Biblioteca	Querini Stampalia	4		Castello	4778	Venezia	16
115	b2	730	WFG298	Biblioteca	Querini Stampalia	4		Castello	4778	Venezia	16
116	b2	730	WEL414	Carabinieri	Campo Gesuiti	2	T	Cannaregio	X	Venezia	12
117	b2	111	WFG463	Carabinieri	S. Zaccaria	1		Castello	4693A	Venezia	16
117	b2	111	WFG466	Carabinieri	S. Zaccaria	1		Castello	4693A	Venezia	16
117	b2	111	WFG198	Carabinieri	S. Zaccaria	1		Castello	4693A	Venezia	16
117	b2	111	WFG461	Carabinieri	S. Zaccaria	1		Castello	4693A	Venezia	16
117	b2	111	WFG467	Carabinieri	S. Zaccaria	1		Castello	4693A	Venezia	16
117	b2	111	WFG469	Carabinieri	S. Zaccaria	1		Castello	4693A	Venezia	16
117	b2	111	WFG468	Carabinieri	S. Zaccaria	1		Castello	4693A	Venezia	16
117	b2	111	WFG483	Carabinieri	S. Zaccaria	1		Castello	4693A	Venezia	16
117	b2	111	WFG465	Carabinieri	S. Zaccaria	1		Castello	4693A	Venezia	16
117	b2	111	WFG464	Carabinieri	S. Zaccaria	1		Castello	4693A	Venezia	16
117	b2	730	WFG532	Carabinieri	S. Zaccaria	2		Castello	4693A	Venezia	16
117	b2	730	WFG530	Carabinieri	S. Zaccaria	3	T	Castello	4693A	Venezia	16
117	b2	730	WFG530	Carabinieri	S. Zaccaria	2	T	Castello	4693A	Venezia	16
118	b2	730	WFE517	Centro Culturale	Ateneo Veneto	2		S. Marco	1897	Venezia	15
119	b2	730	WFE418	Centro Culturale	Centro Culturale S. Maurizio	1	T	S. Marco	X	Venezia	15
119	b2	730	WFE850	Centro Culturale	Centro Culturale S. Maurizio	1		S. Marco	X	Venezia	15

N° STANDARD	STANDARD	N. MAPPALE	SUPERFICIE SEDIME	PIANI OCCUPATI	SUPERFICIE TOTALE	PROPRIETA'	VINCOLI	Q
108	b2	2136 parte	113,81		113,81	Comune	L. 1089/39	1
108	b2	2136 parte	213,14		213,14	Comune	L. 1089/39	1
108	b2	2136 parte	220,35		220,35	Comune	L. 1089/39	1
108	b2	2136 parte	730,57		730,57	Comune	L. 1089/39	1
108	b2	2136 parte	1.591,70		1.591,70	Comune	L. 1089/39	1
109	b2	3809 parte	112,45		112,45	Comune		1
109	b2	3809 parte	335,70		335,70	Comune		1
109	b2	3809 parte	1.018,17		1.018,17	Comune		1
110	b2	4238 parte	210,07		210,07	Comune		1
110	b2	3811-3658 parte	159,80	pt-p1	319,60	Comune		1
111	b2	4115 parte	8.905,87		8.905,87	Comune		1
111	b2	1 parte	52,02		52,02	Comune		1
111	b2	4115 parte	60,17		60,17	Comune		1
111	b2	1 parte	68,19		68,19	Comune		1
111	b2	1 parte	80,36		80,36	Comune		1
111	b2	1 parte	163,27		163,27	Comune		1
111	b2	4115 parte	183,70		183,70	Comune		1
111	b2	4115 parte	313,59		313,59	Comune		1
111	b2	1 parte	493,14		493,14	Comune		1
111	b2	4115 parte	533,99		533,99	Comune		1
111	b2	1 parte	361,47		361,47	Comune		1
112	b2	217 parte	362,16	p1	362,16			1
113	b2	3861 parte	36,33		36,33			1
113	b2	3861 parte	126,50		126,50			1
113	b2	3861 parte-4829	223,32	pt-p1-p2-p3	893,28	USL	L. 364/1909	1
113	b2	3861 parte	286,21		858,63	USL	L. 364/1909	1
114	b2	3384 parte	1.031,79	ptparz-p1	2.063,58	Demanio		1
114	b2	3384 parte	1.437,71	pt-p1-p2	4.313,13	Demanio		1
115	b2	1450 parte	7,94		7,94	Privata		1
115	b2	1450 parte	40,15		40,15	Privata		1
115	b2	1450 parte	63,79		63,79	Privata		1
115	b2	1450 parte	235,12		235,12	Privata		1
115	b2	04372 parte	16,78		67,12	Privata	L. 1089/39	1
115	b2	1437 parte	28,56		114,24	Privata	L. 1089/39	1
115	b2	1450 parte	1.036,94		4.147,76	Privata	L. 1089/39	1
116	b2	3280 parte	463,48	pt-p1	926,96			1
117	b2	1318A	45,44		45,44	Demanio		1
117	b2	1318 parte	60,44		60,44	Demanio		1
117	b2	1318A	63,02		63,02	Demanio		1
117	b2	1318A	122,86		122,86	Demanio		1
117	b2	1318 parte	128,44		128,44	Demanio		1
117	b2	1318 parte	140,81		140,81	Demanio		1
117	b2	1318 parte	211,33		211,33	Demanio		1
117	b2	1318 parte	249,22		249,22	Demanio		1
117	b2	1318A	304,00		304,00	Demanio		1
117	b2	1318 parte	587,25		587,25	Demanio		1
117	b2	1318 parte	458,00		916,00	Demanio		1
117	b2	1318 parte	871,84	pt-p1-p2	2.615,52	Demanio		1
117	b2	1318 parte	1.766,52	pt-p1	3.533,04	Demanio		1
118	b2	2199 parte	314,21		628,42		L. 1089/39	1
119	b2	T	191,39	pt	191,39	Comune		1
119	b2	T	340,54		340,54	Comune		1

N° STANDARD	STANDARD	LIV.	AGGANCIO	UTILIZZO	DENOMINAZIONE	N. LIV.	PARZ. TOT. ALTEZZA	SESTIERE	N° CIVICO	SEZIONE	N. FO.
121	b2	111	WFP5	Centro Culturale	Fondazione Levi	1		S. Marco	2893	Venezia	15
121	b2	111	WFP6	Centro Culturale	Fondazione Levi	1		S. Marco	2893	Venezia	15
121	b2	111	WFP7	Centro Culturale	Fondazione Levi	1		S. Marco	2893	Venezia	15
121	b2	111	WFP2	Centro Culturale	Fondazione Levi	1		S. Marco	2893	Venezia	15
121	b2	730	WFP670	Centro Culturale	Fondazione Levi	4		S. Marco	2893	Venezia	15
121	b2	730	WFP389	Centro Culturale	Fondazione Levi	4		S. Marco	2893	Venezia	15
122	b2	111	WFG320	Centro Culturale	Istituto Ellenico Studi Bizantini	1		Castello	3412	Venezia	16
122	b2	730	WFG18	Centro Culturale	Istituto Ellenico Studi Bizantini	4		Castello	3412	Venezia	16
123	b2	730	WFP390	Centro Culturale	Istituto Veneto di Scienze Let. ed Arti	2		S. Marco	2945	Venezia	15
124	b2	730	WEH137	Centro Formazione	Centro Formazione Comune	2		Cannaregio	1105	Venezia	12
124	b2	730	WEH138	Centro Formazione	Centro Formazione Comune	4		Cannaregio	1105	Venezia	12
126	b2	730	WEC16	Centro Multimediale Giovani	Villa Groggia	1		Cannaregio	3161	Venezia	12
126	b2	730	WEC192	Centro Multimediale Giovani	Villa Groggia	1		Cannaregio	3161	Venezia	12
126	b2	730	WEC4	Centro Multimediale Giovani	Villa Groggia	1		Cannaregio	3161	Venezia	12
127	b2	111	WEL64	Centro Musica - CdQ - Prot. Civile	Fondamenta Abbazia	1		Cannaregio	3546	Venezia	12
127	b2	111	WEL58	Centro Musica - CdQ - Prot. Civile	Fondamenta Abbazia	1		Cannaregio	3546	Venezia	12
127	b2	730	WEL43	Centro Musica - CdQ - Prot. Civile	Fondamenta Abbazia	2		Cannaregio	3546	Venezia	12
128	b2	111	WES59	Guardia di Finanza	Palazzo Civran	1		Cannaregio	5751	Venezia	12
128	b2	111	WES62	Guardia di Finanza	Palazzo Civran	1		Cannaregio	5751	Venezia	12
128	b2	730	WES720	Guardia di Finanza	Palazzo Civran	5		Cannaregio	5751	Venezia	12
128	b2	730	WES721	Guardia di Finanza	Palazzo Civran	5		Cannaregio	5751	Venezia	12
129	b2	730	WFS168	Mensa Popolare	S. Martino	2		Castello	2128	Venezia	16
129	b2	730	WFS169	Mensa Popolare	S. Martino	3		Castello	2128	Venezia	16
130	b2	111	WEI476	Mensa Poveri	Istituto Marovich	1		Cannaregio	2372	Venezia	12
130	b2	730	WEI311	Mensa Poveri	Istituto Marovich	1		Cannaregio	2372	Venezia	12
130	b2	730	WEI767	Mensa Poveri	Istituto Marovich	1	T	Cannaregio	2372	Venezia	12
131	b2	730	WFF1012	Museo	Correr	2	P	S. Marco	52	Venezia	15
132	b2	111	WES561	Museo	Galleria Franchetti Ca' d'Oro	1		Cannaregio	3933	Venezia	12
132	b2	111	WES560	Museo	Galleria Franchetti Ca' d'Oro	1		Cannaregio	3933	Venezia	12
132	b2	111	WES563	Museo	Galleria Franchetti Ca' d'Oro	1		Cannaregio	3933	Venezia	12
132	b2	111	WES564	Museo	Galleria Franchetti Ca' d'Oro	1		Cannaregio	3933	Venezia	12
132	b2	111	WES562	Museo	Galleria Franchetti Ca' d'Oro	1		Cannaregio	3933	Venezia	12
132	b2	730	WES82	Museo	Galleria Franchetti Ca' D'Oro	3		Cannaregio	3933	Venezia	12
132	b2	730	WES83	Museo	Galleria Franchetti Cà D'Oro	3		Cannaregio	3933	Venezia	12
133	b2	730	WFS58	Museo	Museo Storico Navale	5		Castello	2148	Venezia	16
134	b2	730	WEL391	Museo	Oratorio dei Crociferi	1		Cannaregio	4903	Venezia	12
135	b2	730	WFG19	Museo	Palazzo Flangini	3		Castello	3412	Venezia	16
136	b2	111	WFD281	Museo	Palazzo Grassi	1		S. Marco	3231	Venezia	15
136	b2	730	WFE640	Museo	Palazzo Grassi	3		S. Marco	3231	Venezia	15
137	b2	111	WFF2	Museo	Palazzo Ducale	1		S. Marco	1	Venezia	15
137	b2	111	WFF5	Museo	Palazzo Ducale	1		S. Marco	1	Venezia	15
137	b2	111	WFF3	Museo	Palazzo Ducale	1		S. Marco	1	Venezia	15
137	b2	730	WFG438	Museo	Palazzo Ducale	3		S. Marco	1	Venezia	15
138	b2	111	WFE322	Museo	Palazzo Fortuny	1		S. Marco	3780	Venezia	15
138	b2	111	WFE326	Museo	Palazzo Fortuny	1		S. Marco	3780	Venezia	15
138	b2	730	WFE178	Museo	Palazzo Fortuny	3		S. Marco	3780	Venezia	15
140	b2	111	WFG114	Museo	S. Apollonia	1		Castello	4312	Venezia	16
140	b2	730	WFG443	Museo	S. Apollonia	1	P	Castello	4312	Venezia	16
141	b2	730	WFG394	Questura	Palazzo Buttarò	4		Castello	5704-5076-5073-5056-5075	Venezia	16
141	b2	730	WFG639	Questura	Palazzo Buttarò	4		Castello	5704-5076-5073-5056-5075	Venezia	16
141	b2	730	WFG396	Questura	Palazzo Buttarò	4		Castello	5704-5076-5073-5056-5075	Venezia	16
142	b2	111	WFG222	Questura	Palazzo Ziani	1		Castello	5050-5051-5053-5053a	Venezia	16

N° STANDARD	STANDARD	N. MAPPALE	SUPERFICIE SEDIME	PIANI OCCUPATI	SUPERFICIE TOTALE	PROPRIETA'	VINCOLI	Q
121	b2	2582 parte	1,90		1,90			1
121	b2	2582 parte	8,35		8,35			1
121	b2	2582 parte	20,53		20,53			1
121	b2	2582 parte	94,27		94,27			1
121	b2	2582 parte	214,02		856,08		L. 1089/39	1
121	b2	2582 parte	548,47		2.193,88		L. 1089/39	1
122	b2	1710 parte	46,75		46,75	Ente Ecclesiastico		1
122	b2	1710 parte	286,29		1.145,16	Ente Ecclesiastico		1
123	b2	2608	946,11		1.892,22		L. 1089/39	1
124	b2	1284 parte	119,48		238,96	Comune		1
124	b2	1284 parte	336,34		1.345,36	Comune		1
126	b2	21	55,43		55,43	Comune	L. 1497/39	1
126	b2	4251 parte	135,11		135,11	Comune	L. 1497/39	1
126	b2	4251 parte	213,68		213,68	Comune	L. 1497/39	1
127	b2	140 parte	9,97		9,97	Comune		1
127	b2	140 parte	238,79		238,79	Comune		1
127	b2	140 parte	271,14		542,28	Comune		1
128	b2	3773 parte	18,63		18,63	Comune parziale		1
128	b2	3737 parte	30,47		30,47	Comune parziale		1
128	b2	3737 parte	260,40		1.302,00	Comune parziale	L. 1089/39	1
128	b2	3737 parte	391,00		1.955,00	Comune parziale	L. 1089/39	1
129	b2	4877	47,88		95,76			1
129	b2	2790-2791	408,48		1.225,44			1
130	b2	4259 parte	121,16		121,16	Ente Ecclesiastico		1
130	b2	4259	124,06		124,06	Ente Ecclesiastico	L. 364/1909	1
130	b2	819 parte	492,49		492,49	Ente Ecclesiastico	L. 364/1909	1
131	b2	3384 parte	1.184,90	p1-p2	2.369,80	Demanio		1
132	b2	2503 parte	11,98		11,98	Demanio dello Stato		1
132	b2	2503 parte	12,40		12,40	Demanio dello Stato		1
132	b2	2503 parte	21,35		21,35	Demanio dello Stato		1
132	b2	2503 parte	69,21		69,21	Demanio dello Stato		1
132	b2	2503 parte	114,52		114,52	Demanio dello Stato		1
132	b2	2503 parte-2502	62,85		188,55	Demanio dello Stato	L. 1089/39	1
132	b2	2503 parte	693,38		2.080,14	Demanio dello Stato	L. 1089/39	1
133	b2	2798	1.453,10		7.265,50			1
134	b2	3245 parte-3243	372,27		372,27			1
135	b2	1711 parte	249,10		747,30	Ente Ecclesiastico		1
136	b2	1 parte	88,75		88,75	Privata		1
136	b2	1 parte	1.409,66		4.228,98	Privata		1
137	b2	3286 parte	65,21		65,21	Demanio		1
137	b2	3286 parte	109,24		109,24	Demanio	L. 1089/39	1
137	b2	3286 parte	1.885,96		1.885,96	Demanio		1
137	b2	3286 parte	5.398,58		16.195,74	Demanio	L. 1089/39	1
138	b2	213	11,13		11,13	Comune		1
138	b2	207	53,01		53,01	Comune		1
138	b2	206	964,99		2.894,97	Comune		1
140	b2	1166 parte	109,34		109,34	Ente Ecclesiastico		1
140	b2	1165 parte	590,23	pt	590,23	Ente Ecclesiastico	L. 1089/39	1
141	b2	1568 parte	2,95		11,80	Provincia		1
141	b2	1568 parte	117,49		469,96	Provincia		1
141	b2	1568 parte	117,51		470,04			1
142	b2	1565 parte	7,88		7,88	Provincia		1

N° STANDARD	STANDARD	LIV.	AGGANCIO	UTILIZZO	DENOMINAZIONE	N. LIV.	PARZ. TOT. ALTEZZA	SESTIERE	N° CIVICO	SEZIONE	N. FG.
142	b2	111	WFG221	Questura	Palazzo Ziani	1		Castello	5050-5051-5053-5053a	Venezia	16
142	b2	111	WFG241	Questura	Palazzo Ziani	1		Castello	5050-5051-5053-5053a	Venezia	16
142	b2	111	WFG245	Questura	Palazzo Ziani	1		Castello	5050-5051-5053-5053a	Venezia	16
142	b2	111	WFG267	Questura	Palazzo Ziani	1		Castello	5050-5051-5053-5053a	Venezia	16
142	b2	111	WFG246	Questura	Palazzo Ziani	1		Castello	5050-5051-5053-5053a	Venezia	16
142	b2	730	WFG393	Questura	Palazzo Ziani	4		Castello	5050-5051-5053-5053a	Venezia	16
142	b2	730	WFG395	Questura	Palazzo Ziani	4		Castello	5050-5051-5053-5053a	Venezia	16
142	b2	730	WFG219	Questura	Palazzo Ziani	4		Castello	5050-5051-5053-5053a	Venezia	16
142	b2	730	WFG194	Questura	Palazzo Ziani	4		Castello	5050-5051-5053-5053a	Venezia	16
142	b2	730	WFG218	Questura	Palazzo Ziani	4		Castello	5050-5051-5053-5053a	Venezia	16
142	b2	730	WFG641	Questura	Palazzo Ziani	4		Castello	5050-5051-5053-5053a	Venezia	16
143	b2	730	WFR15	Sede Espositiva	Fondazione Giorgio Cini	3		S. Marco	X	Venezia	15
143	b2	730	WFR4	Sede Espositiva	Fondazione Giorgio Cini	3		S. Marco	X	Venezia	15
143	b2	730	WFR3	Sede Espositiva	Fondazione Giorgio Cini	3		S. Marco	X	Venezia	15
144	b2	730	WEH480	Sede Espositiva	S. Leonardo	1		Cannaregio	X	Venezia	12
145	b2	111	WEI556	Uffici Comunali di Urbanistica	Palazzo Costa	1		Cannaregio	2396	Venezia	12
145	b2	111	WEI560	Uffici Comunali di Urbanistica	Palazzo Costa	1		Cannaregio	2396	Venezia	12
145	b2	730	WEI648	Uffici Comunali di Urbanistica	Palazzo Costa	1		Cannaregio	2396	Venezia	12
145	b2	730	WEI650	Uffici Comunali di Urbanistica	Palazzo Costa	1	P	Cannaregio	2396	Venezia	12
145	b2	730	WEI802	Uffici Comunali di Urbanistica	Palazzo Costa	1	P	Cannaregio	2396	Venezia	12
145	b2	730	WEI649	Uffici Comunali di Urbanistica	Palazzo Costa	3	P	Cannaregio	2396	Venezia	12
145	b2	730	WEI803	Uffici Comunali di Urbanistica	Palazzo Costa	2	P	Cannaregio	2396	Venezia	12
146	b2	111	WFF412	Uffici Giudiz. Assic. Generali	Procuratie Vecchie	1		S. Marco	104-1218B	Venezia	15
146	b2	111	WFF411	Uffici Giudiz. Assic. Generali	Procuratie Vecchie	1		S. Marco	104-1218B	Venezia	15
146	b2	730	WFF833	Uffici Giudiz. Assic. Generali	Procuratie Vecchie	4	P	S. Marco	104-1218B	Venezia	15
147	b2	111	WFP59	Uffici Prefettura	Ca' Corner	1		S. Marco	2662	Venezia	15
147	b2	111	WFP65	Uffici Prefettura	Ca' Corner	1		S. Marco	2662	Venezia	15
147	b2	111	WFP63	Uffici Prefettura	Ca' Corner	1		S. Marco	2662	Venezia	15
147	b2	111	WFP591	Uffici Prefettura	Ca' Corner	1		S. Marco	2662	Venezia	15
147	b2	111	WFP60	Uffici Prefettura	Ca' Corner	1		S. Marco	2662	Venezia	15
147	b2	730	WFP459	Uffici Prefettura	Archivio Provinciale	5		S. Marco	2641	Venezia	15
147	b2	730	WFP462	Uffici Prefettura	Ca' Corner	7		S. Marco	2662	Venezia	15
148	b2	111	WEH21	Uffici Pubblici	ENPALS	1		Cannaregio	1553A	Venezia	12
148	b2	730	WEH469	Uffici Pubblici	ENPALS	4		Cannaregio	1553A	Venezia	12
149	b2	730	WFP452	Uffici Pubblici	Ex Casa Carmagnani	5		S. Marco	2637-2637a	Venezia	15
150	b2	730	WFT558	Uffici Pubblici	Polizia Municipale	1	P	Castello	1257	Venezia	16
150	b2	730	WFT372	Uffici Pubblici	Polizia Municipale	1	P	Castello	1257	Venezia	16
151	b2	730	WEH465	Uffici Pubblici	Polizia Municipale	2		Cannaregio	1536-1536A	Venezia	12
152	b2	111	WET417	Uffici Pubblici	Sicurezza Sociale Palazzo Donà	1		Castello	6122	Venezia	16
152	b2	730	WET564	Uffici Pubblici	Sicurezza Sociale Palazzo Donà	4		Castello	6122	Venezia	16
152	b2	730	WET302	Uffici Pubblici	Sicurezza Sociale Palazzo Donà	4		Castello	6122	Venezia	16
153	b2	730	WET179	Ufficio Postale	Barbaria de le Tole	1	P	Castello	6674	Venezia	16
154	b2	730	WES574	Ufficio Postale	Fontego dei Tedeschi	5		S. Marco	5554	Venezia	15
155	b2	730	WEH535	Ufficio Postale	Lista di Spagna	1		Cannaregio	233D	Venezia	12
156	b2	730	WEA94	Ufficio Postale	Ponte dei Tre Archi	1		Cannaregio	929	Venezia	12
157	b2	730	WFF1071	Ufficio Postale	S. Marco	1		S. Marco	1241	Venezia	15
157	b2	730	WFF826	Ufficio Postale	S. Marco	1	P	S. Marco	1241	Venezia	15
158	b2	730	WFG490	Ufficio Postale	S. Zaccaria	1	P	Castello	4664	Venezia	16
159	b2	730	WFS192	Ufficio Postale	Via Garibaldi	1	P	Castello	1641	Venezia	16
160	b2	730	WGG56	Ufficio Postale Farmacia Com.	S. Elena	1	P	Castello	23-28	Venezia	21
161	b2p	111	WFE229	Attrezzature Amministrative	Uffici Comunali Campo Manin	1		S. Marco	4020-4023	Venezia	15
161	b2p	111	WFF406	Attrezzature Amministrative	Uffici Comunali Campo Manin	1		S. Marco	4020-4023	Venezia	15

N° STANDARD	STANDARD	N. MAPPALE	SUPERFICIE SEDIME	PIANI OCCUPATI	SUPERFICIE TOTALE	PROPRIETA'	VINCOLI	Q
142	b2	1565 parte	22,75		22,75	Provincia		1
142	b2	1566 parte	48,12		48,12	Provincia		1
142	b2	1566 parte	52,62		52,62	Provincia		1
142	b2	1565 parte	69,38		69,38	Provincia		1
142	b2	1565 parte-1566 parte	327,94		327,94	Provincia		1
142	b2	1565 parte	15,09		60,36	Provincia		1
142	b2	1565 parte	34,40		137,60	Provincia		1
142	b2	1565 parte	35,71		142,84	Provincia		1
142	b2	1566 parte	134,91		539,64	Provincia		1
142	b2	1565 parte	282,96		1.131,84	Provincia		1
142	b2	1565 parte	492,66		1.970,64	Provincia		1
143	b2	X	18,30		54,90	Fondazione Giorgio Cini		1
143	b2	X	563,17		1.689,51	Fondazione Giorgio Cini		1
143	b2	X	619,86		1.859,58	Fondazione Giorgio Cini		1
144	b2	1982-572 parte	383,29		383,29	Comune		1
145	b2	761 parte	10,51		10,51	Comune		1
145	b2	764	40,84		40,84	Comune		1
145	b2	761 parte	50,31		50,31	Comune	L. 1089/39	1
145	b2	760 parte	98,07	p1	98,07	Comune	L. 1089/39	1
145	b2	760 parte	262,58	p1	262,58	Comune	L. 1089/39	1
145	b2	761 parte	272,97	ptparz-pammezparz-p1	818,91	Comune	L. 1089/39	1
145	b2	761 parte	406,43	pammezparz-p1	812,86	Comune	L. 1089/39	1
146	b2	1762 parte	28,31		28,31			1
146	b2	1762 parte	38,27		38,27			1
146	b2	1762 parte	3.897,81	p1parz-p2-p3-p4	15.591,24			1
147	b2	2732 parte	31,18		31,18	Provincia		1
147	b2	2732 parte	40,15		40,15	Provincia		1
147	b2	2732 parte	79,39		79,39	Provincia		1
147	b2	2732	184,99		184,99	Provincia		1
147	b2	2732 parte	239,62		239,62	Provincia		1
147	b2	2735 parte	567,79		2.838,95	Provincia		1
147	b2	2732 parte	1.391,69		9.741,83	Provincia	L. 1089/39	1
148	b2	1957 parte	15,98		15,98	ENPALS		1
148	b2	1957 parte	233,73		934,92	ENPALS		1
149	b2	2738	114,60		573,00	Provincia		1
150	b2	3149 parte	35,88	pt	35,88	Comune	L. 1497/39	1
150	b2	3149 parte	94,57	pt	94,57	Comune	L. 1497/39	1
151	b2	1949	126,31		252,62			1
152	b2	506	15,46		15,46	Comune		1
152	b2	507 parte	214,99		859,96	Comune	L. 1089/39	1
152	b2	507 parte	258,81		1.035,24	Comune	L. 1089/39	1
153	b2	88 parte	187,69	pt	187,69			1
154	b2	843 parte	2.293,57		11.467,85			1
155	b2	1902-1903 parte	349,81		349,81			1
156	b2	1338 parte	172,79		172,79			1
157	b2	1798 parte	70,53		70,53			1
157	b2	1798 parte	266,51	pt	266,51			1
158	b2	3991 parte	131,84	pt	131,84			1
159	b2	3017partre-4120 parte	142,76	pt	142,76			1
160	b2	172 parte	157,44	pt	157,44			1
161	b2p	241 parte	15,82		15,82	Comune		1
161	b2p	244 parte	16,03		16,03	Comune		1



N° STANDARD	STANDARD	LIV.	AGGANCIO	UTILIZZO	DENOMINAZIONE	N. LIV.	PARZ. TOT. ALTEZZA	SESTIERE	N° CIVICO	SEZIONE	N.
161	b2p	111	WFE608	Attrezzature Amministrative	Uffici Comunali Campo Manin	1		S. Marco	4020-4023	Venezia	15
161	b2p	730	WFE131	Attrezzature Amministrative	Uffici Comunali Campo Manin	1		S. Marco	4020-4023	Venezia	15
161	b2p	730	WFE130	Attrezzature Amministrative	Uffici Comunali Campo Manin	5		S. Marco	4020-4023	Venezia	15
161	b2p	730	WFE132	Attrezzature Amministrative	Uffici Comunali Campo Manin	5		S. Marco	4020-4023	Venezia	15
161	b2p	730	WFF590	Attrezzature Amministrative	Uffici Comunali Campo Manin	6		S. Marco	4020-4023	Venezia	15
161	b2p	730	WFF138	Attrezzature Amministrative	Uffici Comunali Campo Manin	6		S. Marco	4020-4023	Venezia	15
161	b2p	730	WFF137	Attrezzature Amministrative	Uffici Comunali Campo Manin	6		S. Marco	4020-4023	Venezia	15
161	b2p	730	WFE766	Attrezzature Amministrative	Uffici Comunali Campo Manin	6		S. Marco	4020-4023	Venezia	15
162	b2p	111	WEA60	Attrezzature Assistenziali	Pio Loco Penitenti	1		Cannaregio	890-891-893	Venezia	12
162	b2p	111	WEA46	Attrezzature Assistenziali	Pio Loco Penitenti	1		Cannaregio	890-891-893	Venezia	12
162	b2p	111	WEA56	Attrezzature Assistenziali	Pio Loco Penitenti	1		Cannaregio	890-891-893	Venezia	12
162	b2p	111	WEA45	Attrezzature Assistenziali	Pio Loco Penitenti	1		Cannaregio	890-891-893	Venezia	12
162	b2p	111	WEA4	Attrezzature Assistenziali	Pio Loco Penitenti	1		Cannaregio	890-891-893	Venezia	12
162	b2p	111	WEA59	Attrezzature Assistenziali	Pio Loco Penitenti	1		Cannaregio	890-891-893	Venezia	12
162	b2p	111	WEA5	Attrezzature Assistenziali	Pio Loco Penitenti	1		Cannaregio	890-891-893	Venezia	12
162	b2p	111	WEA6	Attrezzature Assistenziali	Pio Loco Penitenti	1		Cannaregio	890-891-893	Venezia	12
162	b2p	111	WEA57	Attrezzature Assistenziali	Pio Loco Penitenti	1	T	Cannaregio	890-891-893	Venezia	12
162	b2p	111	WEA8	Attrezzature Assistenziali	Pio Loco Penitenti	1		Cannaregio	890-891	Venezia	12
162	b2p	730	WEA12	Attrezzature Assistenziali	Pio Loco Penitenti	4	T	Cannaregio	893-2794B	Venezia	12
162	b2p	730	WEA8	Attrezzature Assistenziali	Pio Loco Penitenti	2		Cannaregio	890-891	Venezia	12
162	b2p	730	WEA9	Attrezzature Assistenziali	Pio Loco Penitenti	2		Cannaregio	890-891	Venezia	12
162	b2p	730	WEA73	Attrezzature Assistenziali	Pio Loco Penitenti	3		Cannaregio	2794B-C-D	Venezia	12
162	b2p	730	WEA7	Attrezzature Assistenziali	Pio Loco Penitenti	3	T	Cannaregio	890-891	Venezia	12
162	b2p	730	WEA11	Attrezzature Assistenziali	Pio Loco Penitenti	4	T	Cannaregio	893-2794B	Venezia	12
163	b2p	730	WFS53	Attrezzature Culturali	S. Biagio	1		Castello	X	Venezia	16
164	b2p	730	WEA11	Attrezzature di interesse collettivo	Penitenti	4	T	Cannaregio	893-2794B	Venezia	12
164	b2p	730	WEA91	Attrezzature di interesse collettivo	Penitenti	1		Cannaregio	X	Venezia	12
384	b2p			Attrezzature di interesse comune	Area Gasometri	1		Castello	X	Venezia	16
165	b2p	111	WEL82	Centro Multim. per la Musica	Scuola Grande della Misericordia	1		Cannaregio	X	Venezia	12
165	b2p	111	WEL81	Centro Multim. per la Musica	Scuola Grande della Misericordia	1		Cannaregio	X	Venezia	12
165	b2p	730	WEL408	Centro Multim. per la Musica	Scuola Grande della Misericordia	1		Cannaregio	X	Venezia	12
165	b2p	730	WEL86	Centro Multim. per la Musica	Scuola Grande della Misericordia	2		Cannaregio	X	Venezia	12
165	b2p	730	WEL87	Centro Multim. per la Musica	Scuola Grande della Misericordia	2		Cannaregio	X	Venezia	12
166	b2p	999	AMB25	Servizi Pubblici	Genio Civile Sacca S. Biagio	1		Cannaregio		Venezia	12
167	bu	111	WET325	Attrezzature Sanitarie	Ospedale Civile dei SS. Giov. e Paolo	1		Castello	6776	Venezia	16
167	bu	111	WET326	Attrezzature Sanitarie	Ospedale Civile dei SS. Giov. e Paolo	1		Castello	6776	Venezia	16
167	bu	111	WET324	Attrezzature Sanitarie	Ospedale Civile dei SS. Giov. e Paolo	1		Castello	6776	Venezia	16
167	bu	111	WET469	Attrezzature Sanitarie	Ospedale Civile dei SS. Giov. e Paolo	1		Castello	6776	Venezia	16
167	bu	111	WET224	Attrezzature Sanitarie	Ospedale Civile dei SS. Giov. e Paolo	1		Castello	6776	Venezia	16
167	bu	111	WET293	Attrezzature Sanitarie	Ospedale Civile dei SS. Giov. e Paolo	1		Castello	6776	Venezia	16
167	bu	111	WET327	Attrezzature Sanitarie	Ospedale Civile dei SS. Giov. e Paolo	1		Castello	6776	Venezia	16
167	bu	111	WET221	Attrezzature Sanitarie	Ospedale Civile dei SS. Giov. e Paolo	1		Castello	6776	Venezia	16
167	bu	111	WET298	Attrezzature Sanitarie	Ospedale Civile dei SS. Giov. e Paolo	1		Castello	6776	Venezia	16
167	bu	111	WET328	Attrezzature Sanitarie	Ospedale Civile dei SS. Giov. e Paolo	1		Castello	6776	Venezia	16
167	bu	111	WET223	Attrezzature Sanitarie	Ospedale Civile dei SS. Giov. e Paolo	1		Castello	6776	Venezia	16
167	bu	111	WET329	Attrezzature Sanitarie	Ospedale Civile dei SS. Giov. e Paolo	1		Castello	6776	Venezia	16
167	bu	111	WET322	Attrezzature Sanitarie	Ospedale Civile dei SS. Giov. e Paolo	1		Castello	6776	Venezia	16
167	bu	111	WET338	Attrezzature Sanitarie	Ospedale Civile dei SS. Giov. e Paolo	1		Castello	6776	Venezia	16
167	bu	111	WET227	Attrezzature Sanitarie	Ospedale Civile dei SS. Giov. e Paolo	1		Castello	6776	Venezia	16
167	bu	111	WET323	Attrezzature Sanitarie	Ospedale Civile dei SS. Giov. e Paolo	1		Castello	6776	Venezia	16
167	bu	111	WET297	Attrezzature Sanitarie	Ospedale Civile dei SS. Giov. e Paolo	1		Castello	6776	Venezia	16
167	bu	111	WET292	Attrezzature Sanitarie	Ospedale Civile dei SS. Giov. e Paolo	1		Castello	6776	Venezia	16

N° STANDARD	STANDARD	N. MAPPALE	SUPERFICIE SEDIME	PIANI OCCUPATI	SUPERFICIE TOTALE	PROPRIETA'	VINCOLI	Q
161	b2p	244 parte	35,67		35,67	Comune		1
161	b2p	241 parte	22,50		22,50	Comune		1
161	b2p	241 parte	144,73		723,65	Comune		1
161	b2p	242	155,53		777,65	Comune		1
161	b2p	244 parte	191,17		1.147,02	Comune		1
161	b2p	244 parte	204,18		1.225,08	Comune		1
161	b2p	243	276,78		1.660,68	Comune		1
161	b2p	244 parte	9,12		54,72	Comune		1
162	b2p	1427 parte	3,23		3,23	IRE		1
162	b2p	1424 parte	4,86		4,86	IRE		1
162	b2p	1426 parte	9,44		9,44	IRE		1
162	b2p	1424 parte	17,62		17,62	IRE		1
162	b2p	1427 parte	61,29		61,29	IRE		1
162	b2p	1427 parte	111,73		111,73	IRE		1
162	b2p	1426 parte	207,81		207,81	IRE		1
162	b2p	1426 parte	259,46		259,46	IRE		1
162	b2p	1424 parte	267,89		267,89	IRE		1
162	b2p	1428 parte	663,03		663,03			1
162	b2p	1425 parte	28,42		113,68	IRE	L. 171/73	1
162	b2p	1427 parte	31,30		62,60	IRE	L. 171/73	1
162	b2p	1427 parte	33,38		66,76	IRE	L. 171/73	1
162	b2p	1426 parte	260,68		782,04	IRE	L. 171/73	1
162	b2p	1427 parte	435,62		1.306,86	IRE	L. 171/73	1
162	b2p	1426 parte	1.624,32		6.497,28	IRE	L. 171/73	1
163	b2p	2799	451,64		451,64		L. 1089/39	1
164	b2p	1426 parte	178,20		712,80	IRE	L. 171/73	1
164	b2p	H	265,97		265,97	Ente Ecclesiastico	L. 171/73	1
384	b2p	4031 parte-4139 parte	5.149,55		5.149,55	Veneziana gas		1
165	b2p	732 parte	11,51		11,51	Comune		1
165	b2p	733 parte-732 parte	220,30		220,30	Comune		1
165	b2p	732 parte	53,82		53,82	Comune	L. 1089/39	1
165	b2p	733 parte	320,28		640,56	Comune	L. 1089/39	1
165	b2p	733 parte	1.217,60		2.435,20	Comune	L. 1089/39	1
166	b2p	X	6.000,00		6.000,00			1
167	bu	4064 parte	4,02		4,02	USL		1
167	bu	4064 parte	5,94		5,94	USL		1
167	bu	4064 parte	6,20		6,20	USL		1
167	bu	4064 parte	6,35		6,35	USL		1
167	bu	AN parte	6,87		6,87	USL		1
167	bu	1 parte	7,26		7,26	USL		1
167	bu	4064 parte	7,69		7,69	USL		1
167	bu	AN parte	8,55		8,55	USL		1
167	bu	43 parte	13,95		13,95	USL		1
167	bu	4064 parte	14,45		14,45	USL		1
167	bu	AN parte	15,64		15,64	USL		1
167	bu	4064 parte	15,84		15,84	USL		1
167	bu	4064 parte	17,59		17,59	USL		1
167	bu	4064 parte	19,91		19,91	USL		1
167	bu	107 parte	21,15		21,15	USL		1
167	bu	4064 parte	22,27		22,27	USL		1
167	bu	43 parte	26,14		26,14	USL		1
167	bu	1 parte	29,44		29,44	USL		1

N° STANDARD	STANDARD	N. MAPPALE	SUPERFICIE SEDIME	PIANI OCCUPATI	SUPERFICIE TOTALE	PROPRIETA'	VINCOLI	Q
167	bu	25 parte	30,14		30,14	USL		1
167	bu	25 parte	32,27		32,27	USL		1
167	bu	25 parte	42,98		42,98	USL		1
167	bu	AN parte	44,43		44,43	USL		1
167	bu	4064 parte	45,29		45,29	USL		1
167	bu	25 parte	48,40		48,40	USL		1
167	bu	4064 parte	52,22		52,22	USL		1
167	bu	43 parte	56,48		56,48	USL		1
167	bu	43 parte	58,58		58,58	USL		1
167	bu	4064 parte	60,64		60,64	USL		1
167	bu	4064 parte	65,36		65,36	USL		1
167	bu	1 parte	69,18		69,18	USL		1
167	bu	4064 parte	80,49		80,49	USL		1
167	bu	43 parte	84,88		84,88	USL		1
167	bu	4064 parte	91,21		91,21	USL		1
167	bu	4064 parte	104,68		104,68	USL		1
167	bu	4064 parte	112,31		112,31	USL		1
167	bu	26 parte	125,89		125,89	USL		1
167	bu	1 parte	126,31		126,31	USL		1
167	bu	1 parte	128,24		128,24	USL		1
167	bu	26 parte	130,10		130,10	USL		1
167	bu	26 parte	132,64		132,64	USL		1
167	bu	107 parte	248,82		248,82	USL		1
167	bu	4064 parte	291,86		291,86	USL		1
167	bu	25 parte	313,31		313,31	USL		1
167	bu	26 parte	318,72		318,72	USL		1
167	bu	1 parte	326,84		326,84	USL		1
167	bu	26 parte	382,70		382,70	USL		1
167	bu	25 parte	388,71		388,71	USL		1
167	bu	25 parte	421,07		421,07	USL		1
167	bu	4064 parte	426,30		426,30	USL		1
167	bu	25 parte	430,84		430,84	USL		1
167	bu	25 parte	446,39		446,39	USL		1
167	bu	26 parte	469,34		469,34	USL		1
167	bu	4064 parte	496,58		496,58	USL		1
167	bu	4064 parte	557,82		557,82	USL		1
167	bu	4064 parte	621,34		621,34	USL		1
167	bu	108-107 parte	645,70		645,70	USL		1
167	bu	4064 parte	660,53		660,53	USL		1
167	bu	AN parte	667,11		667,11	USL		1
167	bu	1 parte	772,95		772,95	USL		1
167	bu	4064 parte	776,58		776,58	USL		1
167	bu	106 parte	785,23		785,23	USL		1
167	bu	1 parte	823,64		823,64	USL		1
167	bu	4064 parte	975,10		975,10	USL		1
167	bu	1 parte	992,22		992,22	USL		1
167	bu	1 parte	1.057,07		1.057,07	USL		1
167	bu	1 parte	1.880,10		1.880,10	USL		1
167	bu	4064 parte	6.831,67		6.831,67	USL		1
167	bu	1 parte	7,99		7,99	USL		1
167	bu	4064 parte	8,35		8,35	USL		1
167	bu	4064 parte	8,76		8,76	USL		1

N° STANDARD	STANDARD	N. MAPPALE	SUPERFICIE SEDIME	PIANI OCCUPATI	SUPERFICIE TOTALE	PROPRIETA'	VINCOLI	Q
167	bu	4064 parte	9,70		9,70	USL		1
167	bu	106 parte	12,12		12,12	USL		1
167	bu	26 parte	15,04		15,04	USL		1
167	bu	4064 parte	17,66		17,66	USL		1
167	bu	4064 parte	23,22		23,22	USL		1
167	bu	4064 parte	25,49		25,49	USL		1
167	bu	43 parte	28,97		28,97	USL		1
167	bu	1 parte	36,55		36,55	USL		1
167	bu	1 parte	36,74		36,74	USL		1
167	bu	4064 parte	53,77		53,77	USL		1
167	bu	26 parte	57,05		57,05	USL		1
167	bu	4064 parte	79,20		79,20	USL		1
167	bu	11	104,17		104,17	USL		1
167	bu	4064 parte	121,98		121,98	USL		1
167	bu	1 parte	127,03		127,03	USL		1
167	bu	4064 parte	142,88		142,88	USL		1
167	bu	12 parte	148,03		148,03	USL		1
167	bu	1 parte	153,91		153,91	USL		1
167	bu	106 parte	156,71		156,71	USL		1
167	bu	1 parte	177,94		177,94	USL		1
167	bu	106 parte	194,62		194,62	USL		1
167	bu	1 parte	199,33		199,33	USL		1
167	bu	0	202,61		202,61	USL		1
167	bu	1 parte	243,52		243,52	USL		1
167	bu	26 parte	284,94		284,94	USL		1
167	bu	43 parte	663,44		663,44	USL		1
167	bu	AN parte	846,85		846,85	USL		1
167	bu	4064 parte	909,74		909,74	USL		1
167	bu	4064 parte	1.030,56		1.030,56	USL		1
167	bu	1 parte	1.062,55		1.062,55	USL		1
167	bu	4064 parte	1.116,21		1.116,21	USL		1
167	bu	107 parte-4065	1.307,58		1.307,58	USL		1
167	bu	4064 parte	1.714,38		1.714,38	USL		1
167	bu	4064 parte	1.880,58		1.880,58	USL		1
167	bu	1 parte	2.256,91		2.256,91	USL		1
167	bu	26 parte	2.429,11		2.429,11			1
167	bu	1 parte	7.862,61		7.862,61	USL		1
168	bu	4566 parte	56,34		56,34	Privata	L. 1497/39	1
168	bu	81 parte-82 parte	77,47		77,47	Privata	L. 1497/39	1
168	bu	83 parte	151,18		151,18	Privata	L. 1497/39	1
168	bu	81 parte-76 parte	3.713,64		3.713,64	Privata	L. 1497/39	1
168	bu	82 parte	42,54		42,54	Privata		1
168	bu	0	59,72		59,72	Privata		1
168	bu	76 parte	70,03		70,03	Privata		1
168	bu	76 parte	73,43		73,43	Privata		1
168	bu	76 parte	86,18		86,18	Privata		1
168	bu	83 parte	105,85		105,85	Privata		1
168	bu	76 parte	137,95		137,95	Privata		1
168	bu	73	138,57		138,57	Privata		1
168	bu	80 parte	282,58		282,58	Privata		1
168	bu	82 parte	355,35		355,35	Privata		1
168	bu	0	400,53		400,53	Privata		1

N° STANDARD	STANDARD	LIV.	AGGANCIO	UTILIZZO	DENOMINAZIONE	N. LIV.	PARZ. TOT. ALTEZZA	SESTIERE	N° CIVICO	SEZIONE	N. FG.
168	bu	730	WEC75	Attrezzature Sanitarie	Ospedale Fatebenefratelli	1		Cannaregio	3458	Venezia	12
168	bu	730	WEC52	Attrezzature Sanitarie	Ospedale Fatebenefratelli	1		Cannaregio	3458	Venezia	12
168	bu	730	WEC48	Attrezzature Sanitarie	Ospedale Fatebenefratelli	1		Cannaregio	3458	Venezia	12
168	bu	730	WEC51	Attrezzature Sanitarie	Ospedale Fatebenefratelli	1		Cannaregio	3458	Venezia	12
169	c1	111	WEH470	Parco	Savorgnan	1		Cannaregio	X	Venezia	12
169	c1	111	WEH469	Parco	Savorgnan	1		Cannaregio	X	Venezia	12
169	c1	111	WEH151	Parco	Savorgnan	1		Cannaregio	X	Venezia	12
169	c1	111	WEH152	Parco	Savorgnan	1		Cannaregio	X	Venezia	12
170	c1	111	XXX47	Verde Pubblico	Giardini della Biennale	1		Castello		Venezia	16
171	c1	111	XXX48	Verde Pubblico	Giardini di S. Elena	1		Castello		Venezia	16
172	c1	111	WFF153	Verde Pubblico	Giardini Reali	1		S. Marco	X	Venezia	15
172	c1	111	WFF414	Verde Pubblico	Giardini Reali	1		S. Marco	X	Venezia	15
172	c1	111	WFQ50	Verde Pubblico	Giardini Reali	1		S. Marco	X	Venezia	15
172	c1	730	WFF860	Verde Pubblico	Giardini Reali	1		S. Marco	X	Venezia	15
172	c1	730	WFF861	Verde Pubblico	Giardini Reali	1		S. Marco	X	Venezia	15
172	c1	730	WFQ44	Verde Pubblico	Giardini Reali	1		S. Marco	X	Venezia	15
172	c1	730	WFF859	Verde Pubblico	Giardini Reali	1		S. Marco	X	Venezia	15
173	c1	111	WFT314	Verde Pubblico	Riva dei Sette Martiri	1		Castello	X	Venezia	16
174	c1	111	WFS162	Verde Pubblico	Riva dei Sette Martiri	1		Castello	X	Venezia	16
175	c1	111	WFT273	Verde Pubblico	Viale Garibaldi	1		Castello	X	Venezia	16
175	c1	111	WFT276	Verde Pubblico	Viale Garibaldi	1		Castello	X	Venezia	16
175	c1	111	WFT294	Verde Pubblico	Viale Garibaldi	1		Castello	X	Venezia	16
175	c1	111	WFT278	Verde Pubblico	Viale Garibaldi	1		Castello	X	Venezia	16
175	c1	111	WFT266	Verde Pubblico	Viale Garibaldi	1		Castello	X	Venezia	16
175	c1	111	WFT267	Verde Pubblico	Viale Garibaldi	1		Castello	X	Venezia	16
175	c1	111	WFT275	Verde Pubblico	Viale Garibaldi	1		Castello	X	Venezia	16
175	c1	111	WFT268	Verde Pubblico	Viale Garibaldi	1		Castello	X	Venezia	16
175	c1	111	WFT272	Verde Pubblico	Viale Garibaldi	1		Castello	X	Venezia	16
175	c1	111	WFT269	Verde Pubblico	Viale Garibaldi	1		Castello	X	Venezia	16
175	c1	111	WFT274	Verde Pubblico	Viale Garibaldi	1		Castello	X	Venezia	16
175	c1	111	WFT270	Verde Pubblico	Viale Garibaldi	1		Castello	X	Venezia	16
175	c1	111	WFT271	Verde Pubblico	Viale Garibaldi	1		Castello	X	Venezia	16
175	c1	111	WFT277	Verde Pubblico	Viale Garibaldi	1		Castello	X	Venezia	16
175	c1	111	WFT279	Verde Pubblico	Viale Garibaldi	1		Castello	X	Venezia	16
175	c1	111	WFT282	Verde Pubblico	Viale Garibaldi	1		Castello	X	Venezia	16
175	c1	111	WFT449	Verde Pubblico	Viale Garibaldi	1		Castello	X	Venezia	16
175	c1	111	WFT319	Verde Pubblico	Viale Garibaldi	1		Castello	X	Venezia	16
175	c1	111	XXX49	Verde Pubblico	Viale Garibaldi	1		Castello	X	Venezia	16
175	c1	730	WFT572	Verde Pubblico	Viale Garibaldi	1		Castello	X	Venezia	16
175	c1	730	WFT565	Verde Pubblico	Viale Garibaldi	1		Castello	X	Venezia	16
175	c1	730	WFT559	Verde Pubblico	Viale Garibaldi	1		Castello	X	Venezia	16
175	c1	730	WFT374	Verde Pubblico	Viale Garibaldi	1		Castello	X	Venezia	16
175	c1	730	WFT371	Verde Pubblico	Viale Garibaldi	1		Castello	X	Venezia	16
175	c1	730	WFT566	Verde Pubblico	Viale Garibaldi	1		Castello	X	Venezia	16
175	c1	730	WFT375	Verde Pubblico	Viale Garibaldi	1		Castello	X	Venezia	16
175	c1	730	WFT373	Verde Pubblico	Viale Garibaldi	1		Castello	X	Venezia	16
175	c1	730	WFT370	Verde Pubblico	Viale Garibaldi	1		Castello	X	Venezia	16
176	c1	111	WEC12	Verde Pubblico	Villa Groggia	1	T	Cannaregio	3161	Venezia	12
176	c1	111	WEC2	Verde Pubblico	Villa Groggia	1	T	Cannaregio	3161	Venezia	12
177	c1p	999	AMB14	Verde Pubblico	Ex Orto Botanico	1		Cannaregio		Venezia	12
326	c1p	999	AMB21	Verde Pubblico	Area Arsenale	1		Castello	X	Venezia	16
178	c2	111	WEC105	Attrezzature Sportive	Alvisiana	1		Cannaregio	X	Venezia	12

N° STANDARD	STANDARD	N. MAPPALE	SUPERFICIE SEDIME	PIANI OCCUPATI	SUPERFICIE TOTALE	PROPRIETA'	VINCOLI	Q
168	bu	94 parte	412,19		412,19	Privata		1
168	bu	81 parte	771,48		771,48	Privata		1
168	bu	76 parte	866,24		866,24	Privata		1
168	bu	76 parte	1.133,22		1.133,22	Privata		1
169	c1	1821	388,05		388,05	Comune	L. 1497/39	1
169	c1	1814 parte	1.180,40		1.180,40	Provincia	L. 1497/39	1
169	c1	1819 parte	3.665,36		3.665,36	Comune	L. 1497/39	1
169	c1	1814 parte	4.773,98		4.773,98	Comune	L. 1497/39	1
170	c1	X	70.123,24		70.123,24			1
171	c1	X	65.843,11		65.843,11			1
172	c1	3287 parte	8,99		8,99			1
172	c1	3287 parte	134,75		134,75			1
172	c1	3287 parte	4.326,74		4.326,74			1
172	c1	3287 parte	11,18		11,18			1
172	c1	3287 parte	27,82		27,82			1
172	c1	3287 parte	101,31		101,31			1
172	c1	3860	104,77		104,77			1
173	c1	3142 parte	1.990,64		1.990,64			1
174	c1	4173	2.687,51		2.687,51			1
175	c1	3974 parte	1,30		1,30	Comune	L. 1497/39	1
175	c1	3974 parte	2,01		2,01	Comune	L. 1497/39	1
175	c1	3974 parte	5,47		5,47	Comune	L. 1497/39	1
175	c1	3974 parte	6,89		6,89	Comune	L. 1497/39	1
175	c1	3974 parte	6,90		6,90	Comune	L. 1497/39	1
175	c1	3974 parte	9,37		9,37	Comune	L. 1497/39	1
175	c1	3974 parte	11,61		11,61	Comune	L. 1497/39	1
175	c1	3974 parte	14,27		14,27	Comune	L. 1497/39	1
175	c1	3974 parte	14,65		14,65	Comune	L. 1497/39	1
175	c1	3974 parte	28,57		28,57	Comune	L. 1497/39	1
175	c1	3974 parte	28,71		28,71	Comune	L. 1497/39	1
175	c1	3974 parte	29,46		29,46	Comune	L. 1497/39	1
175	c1	3974 parte	36,20		36,20	Comune	L. 1497/39	1
175	c1	3974 parte	52,57		52,57	Comune	L. 1497/39	1
175	c1	3974 parte	129,53		129,53	Comune	L. 1497/39	1
175	c1	3974 parte	1.258,48		1.258,48	Comune	L. 1497/39	1
175	c1	3974 parte	1.567,56		1.567,56	Comune	L. 1497/39	1
175	c1	3974 parte	2.997,21		2.997,21	Comune	L. 1497/39	1
175	c1	3974 parte	5.649,64		5.649,64	Comune	L. 1497/39	1
175	c1	X	9,10		9,10	Comune	L. 1497/39	1
175	c1	4251 parte	10,35		10,35	Comune	L. 1497/39	1
175	c1	4870 parte	12,50		12,50	Comune	L. 1497/39	1
175	c1	4208 parte	36,31		36,31	Comune	L. 1497/39	1
175	c1	4589 parte-4590 parte	49,59		49,59	Comune	L. 1497/39	1
175	c1	4251 parte	53,36		53,36	Comune	L. 1497/39	1
175	c1	4208 parte	114,57		114,57	Comune	L. 1497/39	1
175	c1	4207	190,41		190,41	Comune	L. 1497/39	1
175	c1	4589 parte-4870 parte	213,05		213,05	Comune	L. 1497/39	1
176	c1	12	539,98		539,98	Comune	L. 1497/39	1
176	c1	23	3.958,20		3.958,20	Comune	L. 1497/39	1
177	c1p	X	6.600,00		6.600,00	Enel		1
326	c1p	X	15.041,00		15.041,00			1
178	c2	67 parte-68 parte	4.184,38		4.184,38			1



N° STANDARD	STANDARD	LIV.	AGGANCIO	UTILIZZO	DENOMINAZIONE	N. LIV.	PARZ. TOT. ALTEZZA	SESTIERE	N° CIVICO	SEZIONE	N.
179	c2	111	WEV83	Attrezzature Sportive	Campo Calcio Casermette	1		Castello	X	Venezia	16
180	c2	730	WET560	Attrezzature Sportive	Canottieri Querini	1		Castello	6576B	Castello	16
180	c2	730	WET5	Attrezzature Sportive	Canottieri Querini	2		Castello	6576B	Castello	16
181	c2	111	WEC5	Attrezzature Sportive	Centro Sportivo Ex CIGA	1		Cannaregio	3161	Venezia	12
181	c2	111	WEC4	Attrezzature Sportive	Centro Sportivo Ex CIGA	1		Cannaregio	3161	Venezia	12
181	c2	730	WEC7	Attrezzature Sportive	Centro Sportivo Ex CIGA	1		Cannaregio	3161	Venezia	12
181	c2	730	WEC239	Attrezzature Sportive	Centro Sportivo Ex CIGA	1		Cannaregio	3161	Venezia	12
181	c2	730	WEC6	Attrezzature Sportive	Centro Sportivo Ex CIGA	1		Cannaregio	3161	Venezia	12
181	c2	730	WEC14	Attrezzature Sportive	Centro Sportivo Ex CIGA	1		Cannaregio	3161	Venezia	12
181	c2	730	WEC5	Attrezzature Sportive	Centro Sportivo Ex CIGA	1		Cannaregio	3161	Venezia	12
181	c2	730	WEC1	Attrezzature Sportive	Centro Sportivo Ex CIGA	1		Cannaregio	3161	Venezia	12
181	c2	730	WEC12	Attrezzature Sportive	Centro Sportivo Ex CIGA	1		Cannaregio	3161	Venezia	12
181	c2	730	WEC2	Attrezzature Sportive	Centro Sportivo Ex CIGA	1		Cannaregio	3161	Venezia	12
181	c2	730	WEC3	Attrezzature Sportive	Centro Sportivo Ex CIGA	1		Cannaregio	3161	Venezia	12
182	c2	111	WEB2	Attrezzature Sportive	Coletti	1		Cannaregio	3006-3007-3008	Venezia	12
182	c2	111	WEB148	Attrezzature Sportive	Coletti	1		Cannaregio	3006-3007-3008	Venezia	12
182	c2	111	WEB149	Attrezzature Sportive	Coletti	1		Cannaregio	3006-3007-3008	Venezia	12
182	c2	730	WEB41	Attrezzature Sportive	Coletti	1		Cannaregio	3006-3007-3006	Venezia	12
182	c2	730	WEB37	Attrezzature Sportive	Coletti	1		Cannaregio	3006-3007-3006	Venezia	12
182	c2	730	WEB32	Attrezzature Sportive	Coletti	1		Cannaregio	3006-3007-3008	Venezia	12
183	c2	111	WGG13	Attrezzature Sportive	Diporto Velico Veneziano	1		Castello	X	Venezia	51
183	c2	111	WGG14	Attrezzature Sportive	Diporto Velico Veneziano	1		Castello	X	Venezia	51
183	c2	730	WGG123	Attrezzature Sportive	Diporto Velico Veneziano	1		Castello	X	Venezia	51
183	c2	730	WGG146	Attrezzature Sportive	Diporto Velico Veneziano	1		Castello	X	Venezia	51
183	c2	730	WGG122	Attrezzature Sportive	Diporto Velico Veneziano	1		Castello	X	Venezia	51
183	c2	730	WGG128	Attrezzature Sportive	Diporto Velico Veneziano	1		Castello	X	Venezia	51
183	c2	730	WGG126	Attrezzature Sportive	Diporto Velico Veneziano	1		Castello	X	Venezia	51
184	c2	111	WEB68	Attrezzature Sportive	Fondamenta dei Riformati	1	T	Cannaregio	3144	Venezia	12
185	c2	111	WGE35	Attrezzature Sportive	Fondazione Giorgio Cini	1		S. Marco	X	Venezia	15
185	c2	730	WGE25	Attrezzature Sportive	Fondazione Giorgio Cini	1		S. Marco	X	Venezia	15
186	c2	111	WFS116	Attrezzature Sportive	Palazzetto dello sport	1		Castello	2131	Venezia	16
186	c2	111	WFS121	Attrezzature Sportive	Palazzetto dello sport	1		Castello	2131	Venezia	16
186	c2	111	WFS117	Attrezzature Sportive	Palazzetto dello sport	1		Castello	2131	Venezia	16
186	c2	111	WFS120	Attrezzature Sportive	Palazzetto dello sport	1		Castello	2131	Venezia	16
186	c2	730	WFS57	Attrezzature Sportive	Palazzetto dello sport	1		Castello	2131	Venezia	16
187	c2	111	WGG15	Attrezzature Sportive	Stadio Comunale P.L. Penzo	1		Castello	X	Venezia	51
187	c2	730	WGG134	Attrezzature Sportive	Stadio Comunale P.L. Penzo	1		Castello	X	Venezia	51
187	c2	730	WGG133	Attrezzature Sportive	Stadio Comunale P.L. Penzo	1		Castello	X	Venezia	51
187	c2	730	WGG135	Attrezzature Sportive	Stadio Comunale P.L. Penzo	1		Castello	X	Venezia	51
187	c2	730	WGG136	Attrezzature Sportive	Stadio Comunale P.L. Penzo	1		Castello	X	Venezia	51
187	c2	730	WGG132	Attrezzature Sportive	Stadio Comunale P.L. Penzo	1		Castello	X	Venezia	51
383	c2p	111	WEG176	Attrezzature Sportive	Area Stazione	1		Cannaregio	X	Venezia	12
346	c2p	999	AMB25	Impianti Sportivi	Cantieri ACTV	1		Castello	X	Venezia	16
349	c2p	999	AMB22	Impianti Sportivi	Cantieri Celli	1		Castello	X	Venezia	16
188	c3	111	WEH502	Mercato	S. Leonardo	1		Cannaregio	X	Venezia	12
189	c3	111	XXX21	Spazi di Aggregazione	Campiello del Piovan	1		Castello		Venezia	16
190	c3	111	XXX20	Spazi di Aggregazione	Campo Bandiera e Moro	1		Castello		Venezia	16
191	c3	111	XXX46	Spazi di Aggregazione	Campo dei Gesuiti	1		Cannaregio		Venezia	12
192	c3	111	XXX42	Spazi di Aggregazione	Campo del Ghetto Nuovo	1		Cannaregio		Venezia	12
193	c3	111	XXX24	Spazi di Aggregazione	Campo della Confraternita	1		Castello		Venezia	16
194	c3	111	XXX44	Spazi di Aggregazione	Campo Madonna dell'Orto	1		Cannaregio		Venezia	12
195	c3	111	XXX30	Spazi di Aggregazione	Campo Manin	1		S. Marco		Venezia	15

N° STANDARD	STANDARD	N. MAPPALE	SUPERFICIE SEDIME	PIANI OCCUPATI	SUPERFICIE TOTALE	PROPRIETA'	VINCOLI	Q
179	c2	4073	7.926,32		7.926,32			1
180	c2	4273	370,64		370,64		L. 1089/39	1
180	c2	157-158	633,58		1.267,16			1
181	c2	26	207,29		207,29	Comune		1
181	c2	24	856,91		856,91	Comune		1
181	c2	30	88,29		88,29	Comune		1
181	c2	24 parte	493,60		493,60	Comune		1
181	c2	24 parte	641,10		641,10	Comune		1
181	c2	24 parte	716,81		716,81	Comune		1
181	c2	24 parte	1.018,74		1.018,74	Comune		1
181	c2	24 parte	1.028,92		1.028,92	Comune		1
181	c2	24 parte	1.032,26		1.032,26	Comune		1
181	c2	24 parte	1.050,76		1.050,76	Comune		1
181	c2	40	97,45		97,45	Comune		1
182	c2	364 parte	92,80		92,80			1
182	c2	364 parte	823,44		823,44			1
182	c2	364 parte	1.121,05		1.121,05			1
182	c2	364 parte	86,74		86,74			1
182	c2	364 parte	108,31		108,31			1
182	c2	364 parte	326,90		326,90			1
183	c2	458 parte-459	1.300,26		1.300,26	Comune		1
183	c2	456 parte	1.599,44		1.599,44	Comune		1
183	c2	456 parte	24,09		24,09	Comune		1
183	c2	96 parte	25,04		25,04	Comune		1
183	c2	457-456 parte	74,81		74,81	Comune		1
183	c2	458 parte	150,64		150,64	Comune		1
183	c2	96 parte	750,46		750,46	Comune		1
184	c2	4115 parte	3.099,43		3.099,43	Comune		1
185	c2	X	787,16		787,16	Fondazione Giorgio Cini		1
185	c2	X	935,77		935,77	Fondazione Giorgio Cini		1
186	c2	4048 parte	4,85		4,85	Comune		1
186	c2	4048 parte	7,08		7,08	Comune		1
186	c2	4183 parte	55,10		55,10	Comune		1
186	c2	4183 parte	92,34		92,34	Comune		1
186	c2	4048-4877-5219-5220	2.556,14		2.556,14	Comune		1
187	c2	95 parte	18.098,37		18.098,37	Comune		1
187	c2	95 parte	24,04		24,04	Comune		1
187	c2	95 parte	25,52		25,52	Comune		1
187	c2	95 parte	29,02		29,02	Comune		1
187	c2	461	1.000,34		1.000,34	Comune		1
187	c2	95 parte	1.408,59		1.408,59	Comune		1
383	c2p	4300 parte	3.663,90		3.663,90	FF SS		1
348	c2p	X	21.000,00		21.000,00			1
349	c2p	X	1.100,00		1.100,00	Privata Celli		1
188	c3		358,54		358,54			1
189	c3		827,64		827,64			1
190	c3		1.870,56		1.870,56			1
191	c3		1.530,25		1.530,25			1
192	c3		2.911,58		2.911,58			1
193	c3		1.315,00		1.315,00			1
194	c3		739,70		739,70			1
195	c3		1.440,06		1.440,06			1



N° STANDARD	STANDARD	LIV.	AGGANCIO	UTILIZZO	DENOMINAZIONE	N. LIV.	PARZ. TOT. ALTEZZA	SESTIERE	N° CIVICO	SEZIONE	N. FG.
196	c3	111	XXX22	Spazi di Aggregazione	Campo Ruga	1		Castello		Venezia	16
197	c3	111	XXX43	Spazi di Aggregazione	Campo S. Alvise	1		Cannaregio		Venezia	12
198	c3	111	XXX32	Spazi di Aggregazione	Campo S. Angelo	1		S. Marco		Venezia	15
199	c3	111	XXX28	Spazi di Aggregazione	Campo S. Bortolomeo	1		S. Marco		Venezia	15
200	c3	111	XXX41	Spazi di Aggregazione	Campo S. Geremia	1		Cannaregio		Venezia	12
201	c3	111	XXX19	Spazi di Aggregazione	Campo S. Lorenzo	1		Castello		Venezia	16
202	c3	111	XXX29	Spazi di Aggregazione	Campo S. Luca	1		S. Marco		Venezia	15
203	c3	111	XXX13	Spazi di Aggregazione	Campo S. Maria del Giglio	1		S. Marco		Venezia	15
204	c3	111	XXX16	Spazi di Aggregazione	Campo S. Maria Formosa	1		Castello		Venezia	16
205	c3	111	XXX17	Spazi di Aggregazione	Campo S. Marina	1		Castello		Venezia	16
206	c3	111	XXX12	Spazi di Aggregazione	Campo S. Maurizio	1		S. Marco		Venezia	15
207	c3	111	XXX31	Spazi di Aggregazione	Campo S. Moisè	1		S. Marco		Venezia	15
208	c3	111	XXX23	Spazi di Aggregazione	Campo S. Pietro di Castello	1		Castello		Venezia	16
209	c3	111	XXX10	Spazi di Aggregazione	Campo S. Sofia	1		Cannaregio		Venezia	12
210	c3	111	XXX11	Spazi di Aggregazione	Campo S. Stefano	1		S. Marco		Venezia	15
211	c3	111	XXX18	Spazi di Aggregazione	Campo S. Zaccaria	1		Castello		Venezia	16
212	c3	111	XXX45	Spazi di Aggregazione	Campo SS. Apostoli	1		Cannaregio		Venezia	12
213	c3	111	XXX14	Spazi di Aggregazione	Campo SS. Giovanni e Paolo	1		Castello		Venezia	16
213	c3	111	XXX15	Spazi di Aggregazione	Campo SS. Giovanni e Paolo	1		Castello		Venezia	16
214	a	111	WGM14	Asilo Nido	Gabbiano	1		Giudecca	936	Venezia	19
214	a	111	WGM14	Asilo Nido	Gabbiano	1		Giudecca	936	Venezia	19
214	a	111	WGM13	Asilo Nido	Gabbiano	1		Giudecca	936	Venezia	19
214	a	111	WGM13	Asilo Nido	Gabbiano	1		Giudecca	936	Venezia	19
214	a	730	WGM20	Asilo Nido	Gabbiano	2		Giudecca	936	Venezia	19
215	a	111	WGB22	Asilo Nido Privato	Pio X	1		Giudecca	667C-668	Venezia	18
215	a	111	WGB23	Asilo Nido Privato	Pio X	1		Giudecca	667C-668	Venezia	18
215	a	111	WGB24	Asilo Nido Privato	Pio X	1		Giudecca	667C-668	Venezia	18
215	a	730	WGB45	Asilo Nido Privato	Pio X	2		Giudecca	667C-668	Venezia	18
215	a	730	WGB47	Asilo Nido Privato	Pio X	3		Giudecca	667C-668	Venezia	18
215	a	730	WGB46	Asilo Nido Privato	Pio X	2		Giudecca	667C-668	Venezia	18
216	a	111	WGB460	Sc. Ele. Comunale	Duca D'Aosta	1		Giudecca	373C	Venezia	18
216	a	111	WGI3	Sc. Ele. Comunale	Duca D'Aosta	1		Giudecca	373C	Venezia	18
216	a	730	WGB229	Sc. Ele. Comunale	Duca D'Aosta	1		Giudecca	373C	Venezia	18
216	a	730	WGB233	Sc. Ele. Comunale	Duca D'Aosta	2	T	Giudecca	373C	Venezia	18
217	a	111	WFP546	Sc. Ele. Med. Sup. Privata	Istituto Cavanis	1		Dorsoduro	898	Venezia	14
217	a	111	WFP545	Sc. Ele. Med. Sup. Privata	Istituto Cavanis	1		Dorsoduro	898	Venezia	14
217	a	730	WFP17	Sc. Ele. Med. Sup. Privata	Istituto Cavanis	4		Dorsoduro	898	Venezia	14
217	a	730	WFP18	Sc. Ele. Med. Sup. Privata	Istituto Cavanis	3		Dorsoduro	898	Venezia	14
218	a	111	WER275	Sc. Ele. Statale	A. Manzoni	1		S. Croce	1778-1779	Venezia	11
218	a	730	WEI700	Sc. Ele. Statale	A. Manzoni	3		S. Croce	1778-1779	Venezia	11
219	a	111	WEQ188	Sc. Ele. Statale	B. Canal	1		S. Polo	2515	Venezia	13
219	a	111	WER61	Sc. Ele. Statale	B. Canal	1		S. Polo	2515	Venezia	13
219	a	111	WER60	Sc. Ele. Statale	B. Canal	1		S. Polo	2515	Venezia	13
219	a	730	WER467	Sc. Ele. Statale	B. Canal	3	P	S. Polo	2515	Venezia	13
219	a	730	WER466	Sc. Ele. Statale	B. Canal	4		S. Polo	2515	Venezia	13
220	a	111	WFO521	Sc. Ele. Statale	G. Renier Michiel	1		Dorsoduro	32	Venezia	14
220	a	111	WFO259	Sc. Ele. Statale	G. Renier Michiel	1		Dorsoduro	32	Venezia	14
220	a	111	WFO486	Sc. Ele. Statale	G. Renier Michiel	1		Dorsoduro	32	Venezia	14
220	a	111	WFO522	Sc. Ele. Statale	G. Renier Michiel	1		Dorsoduro	32	Venezia	14
220	a	730	WFO79	Sc. Ele. Statale	G. Renier Michiel	3		Dorsoduro	32	Venezia	14
221	a	111	WFC584	Sc. Ele. Statale	Zambelli	1		Dorsoduro	2403	Venezia	14
221	a	111	WFC649	Sc. Ele. Statale	Zambelli	1		Dorsoduro	2403	Venezia	14

N° STANDARD	STANDARD	N. MAPPALE	SUPERFICIE SEDIME	PIANI OCCUPATI	SUPERFICIE TOTALE	PROPRIETA'	VINCOLI	Q
196	c3		752,30		752,30			1
197	c3		1.117,12		1.117,12			1
198	c3		3.530,84		3.530,84			1
199	c3		911,31		911,31			1
200	c3		2.642,59		2.642,59			1
201	c3		1.672,48		1.672,48			1
202	c3		569,70		569,70			1
203	c3		1.927,86		1.927,86			1
204	c3		4.118,12		4.118,12			1
205	c3		840,04		840,04			1
206	c3		1.563,45		1.563,45			1
207	c3		640,33		640,33			1
208	c3		4.197,11		4.197,11			1
209	c3		714,67		714,67			1
210	c3		5.530,91		5.530,91			1
211	c3		1.166,23		1.166,23			1
212	c3		1.171,77		1.171,77			1
213	c3		31,42		31,42			1
213	c3		3.655,81		3.655,81			1
214	a	182 parte	67,63		67,63			2
214	a	182 parte	67,63		67,63			2
214	a	181-182 parte	2.636,57		2.636,57			2
214	a	181-182 parte	2.636,57		2.636,57			2
214	a	50-51-52	584,50		1.169,00			2
215	a	16 parte-19 parte	12,87		12,87	Ente Ecclesiastico		2
215	a	16 parte-19 parte	22,20		22,20	Ente Ecclesiastico		2
215	a	16 parte-19 parte	580,26		580,26	Ente Ecclesiastico		2
215	a	16 parte	164,09		328,18	Ente Ecclesiastico		2
215	a	19 parte	214,40		643,20	Ente Ecclesiastico		2
215	a	16 parte	243,78		487,56	Ente Ecclesiastico		2
216	a	261 parte	440,32		440,32	Comune		2
216	a	261 parte	2.615,41		2.615,41	Comune		2
216	a	261 parte	223,25	pt	223,25	Comune		2
216	a	261 parte	1.115,80	pt-p1	2.231,60	Comune		2
217	a	2016 parte	13,06		13,06	Padri Cavanis		2
217	a	2016 parte	678,88		678,88	Padri Cavanis		2
217	a	2016 parte	288,94		1.155,76	Padri Cavanis		2
217	a	2016 parte	343,11		1.029,33	Padri Cavanis		2
218	a	1003 parte	752,34		752,34	Comune		2
218	a	1003 parte	609,34		1.828,02	Comune	L_1089/39	2
219	a	1493 parte	11,80		11,80			2
219	a	1477 parte	19,77		19,77			2
219	a	1477 parte	231,50		231,50			2
219	a	1492-1493 parte	310,89	pt parz-p1-p2	932,67		L_171/73	2
219	a	1493 parte	483,22		1.932,88		L_171/73	2
220	a	654 parte	32,04		32,04	Comune		2
220	a	654 parte	32,07		32,07	Comune		2
220	a	654 parte	79,24		79,24	Comune		2
220	a	654 parte	142,64		142,64	Comune		2
220	a	654 parte	823,25		2.469,75			2
221	a	277 parte	10,29		10,29	comune		2
221	a	4008	13,33		13,33	Comune		2



N° STANDARD	STANDARD	LIV.	AGGANCIO	UTILIZZO	DENOMINAZIONE	N. LIV.	PARZ. TOT. ALTEZZA	SESTIERE	N° CIVICO	SEZIONE	N. F.
221	a	111	WFC650	Sc. Ele. Statale	Zambelli	1		Dorsoduro	2403	Venezia	14
221	a	111	WFC679	Sc. Ele. Statale	Zambelli	1		Dorsoduro	2403	Venezia	14
221	a	111	WFC648	Sc. Ele. Statale	Zambelli	1		Dorsoduro	2403	Venezia	14
221	a	111	WFC693	Sc. Ele. Statale	Zambelli	1		Dorsoduro	2403	Venezia	14
221	a	111	WFC647	Sc. Ele. Statale	Zambelli	1		Dorsoduro	2403	Venezia	14
221	a	111	WFC645	Sc. Ele. Statale	Zambelli	1	T	Dorsoduro	2403	Venezia	14
221	a	111	WFC645	Sc. Ele. Statale	Zambelli	1	T	Dorsoduro	2403	Venezia	14
221	a	730	WFC312	Sc. Ele. Statale	Zambelli	1		Dorsoduro	2403	Venezia	14
221	a	730	WFC566	Sc. Ele. Statale	Zambelli	1		Dorsoduro	2403	Venezia	14
221	a	730	WFC311	Sc. Ele. Statale	Zambelli	1		Dorsoduro	2403	Venezia	14
221	a	730	WFC565	Sc. Ele. Statale	Zambelli	1		Dorsoduro	2403	Venezia	14
221	a	730	WFC450	Sc. Ele. Statale	Zambelli	3		Dorsoduro	2403	Venezia	14
222	a	111	WGB439	Sc. Mat. Comunale	Duca D'Aosta	1		Giudecca	373R	Venezia	18
222	a	111	WGB440	Sc. Mat. Comunale	Duca D'Aosta	1		Giudecca	373R	Venezia	18
222	a	730	WGB233	Sc. Mat. Comunale	Duca D'Aosta	1	P	Giudecca	373R	Venezia	18
223	a	111	WFC641	Sc. Mat. Comunale	Ex Gil	1	T	Dorsoduro	2447i	Venezia	14
223	a	111	WFC642	Sc. Mat. Comunale	Ex Gil	1		Dorsoduro	2447i	Venezia	14
223	a	730	WFC454	Sc. Mat. Comunale	Ex Gil	1	T	Dorsoduro	2447i	Venezia	14
224	a	111	WGD189	Sc. Mat. Comunale	S. Francesco	1		Giudecca	54N	Venezia	19
224	a	730	WGD80	Sc. Mat. Comunale	S. Francesco	1	T	Giudecca	54N	Venezia	19
224	a	730	WGD81	Sc. Mat. Comunale	S. Francesco	2	T	Giudecca	54N	Venezia	19
225	a	111	WFC557	Sc. Mat. Convenzionata	S. Teresa	1		Dorsoduro	2207	Venezia	14
225	a	730	WFC578	Sc. Mat. Convenzionata	S. Teresa	1	P	Dorsoduro	2207	Venezia	14
225	a	730	WFC202	Sc. Mat. Convenzionata	S. Teresa	1	P	Dorsoduro	2207	Venezia	14
226	a	111	WFZ15	Sc. Mat. Ele. Comunale	XXV Aprile	1	T	Giudecca	3	Venezia	17
226	a	730	WGA10	Sc. Mat. Ele. Comunale	XXV Aprile	2	T	Giudecca	3	Venezia	17
227	a	111	WER553	Sc. Mat. Ele. Privata	Suore Salesie	1		S. Polo	1500B	Venezia	13
227	a	111	WER551	Sc. Mat. Ele. Privata	Suore Salesie	1		S. Polo	1500B	Venezia	13
227	a	111	WER556	Sc. Mat. Ele. Privata	Suore Salesie	1		S. Polo	1500B	Venezia	13
227	a	111	WER554	Sc. Mat. Ele. Privata	Suore Salesie	1		S. Polo	1500B	Venezia	13
227	a	111	WER555	Sc. Mat. Ele. Privata	Suore Salesie	1		S. Polo	1500B	Venezia	13
227	a	730	WER1029	Sc. Mat. Ele. Privata	Suore Salesie	2		S. Polo	1500B	Venezia	13
227	a	730	WER566	Sc. Mat. Ele. Privata	Suore Salesie	2		S. Polo	1500B	Venezia	13
227	a	730	WER561	Sc. Mat. Ele. Privata	Suore Salesie	2		S. Polo	1500B	Venezia	13
227	a	730	WER560	Sc. Mat. Ele. Privata	Suore Salesie	2		S. Polo	1500B	Venezia	13
227	a	730	WER559	Sc. Mat. Ele. Privata	Suore Salesie	2		S. Polo	1500B	Venezia	13
228	a	111	WFC639	Sc. Mat. Privata	G.B. Giustinian	1		S. Croce	326A	Venezia	11
228	a	730	WFC456	Sc. Mat. Privata	G.B. Giustinian	1		S. Croce	326A	Venezia	11
228	a	730	WFC107	Sc. Mat. Privata	G.B. Giustinian	1		S. Croce	326A	Venezia	11
228	a	730	WFC149	Sc. Mat. Privata	G.B. Giustinian	1		S. Croce	326A	Venezia	11
228	a	730	WFC108	Sc. Mat. Privata	G.B. Giustinian	3		S. Croce	326A	Venezia	11
228	a	730	WFC106	Sc. Mat. Privata	G.B. Giustinian	2		S. Croce	326A	Venezia	11
230	a	111	WEQ410	Sc. Mat. Privata	S.B. Capitanio	1		S. Croce	595C	Venezia	11
230	a	111	WEQ411	Sc. Mat. Privata	S.B. Capitanio	1	T	S. Croce	595C	Venezia	11
230	a	111	WEQ865	Sc. Mat. Privata	S.B. Capitanio	1		S. Croce	595C	Venezia	11
230	a	730	WEQ411	Sc. Mat. Privata	S.B. Capitanio	1		S. Croce	595C	Venezia	11
230	a	730	WEQ406	Sc. Mat. Privata	S.B. Capitanio	1	P	S. Croce	595C	Venezia	11
230	a	730	WEQ408	Sc. Mat. Privata	S.B. Capitanio	1		S. Croce	595C	Venezia	11
230	a	730	WEQ412	Sc. Mat. Privata	S.B. Capitanio	1	P	S. Croce	595C	Venezia	11
231	a	111	WGB347	Sc. Mat. Privata	Suore Canossiane	1		Dorsoduro	428	Venezia	18
231	a	111	WGB346	Sc. Mat. Privata	Suore Canossiane	1		Dorsoduro	428	Venezia	18
231	a	111	WGB482	Sc. Mat. Privata	Suore Canossiane	1		Dorsoduro	428	Venezia	18

N° STANDARD	STANDARD	N. MAPPALE	SUPERFICIE SEDIME	PIANI OCCUPATI	SUPERFICIE TOTALE	PROPRIETA'	VINCOLI	Q
221	a	2896 parte	108,58		108,58	Comune		2
221	a	277 parte	238,30		238,30	Comune		2
221	a	3863 parte-321 parte	314,40		314,40	Comune		2
221	a	321 parte	406,14		406,14	Comune		2
221	a	2896 parte	506,70		506,70	Comune		2
221	a	313 parte-4006 parte-4007 parte	805,63		805,63	Comune parziale		2
221	a	313 parte-4006 parte-4007 parte	494,84		494,84	Comune parziale		2
221	a	4008	11,60		11,60	Comune		2
221	a	313 parte	12,45		12,45	Comune		2
221	a	313 parte	25,79		25,79	Comune		2
221	a	313 parte	387,45		387,45	Comune		2
221	a	313 parte	479,11		1.437,33	Comune		2
222	a	261 parte	51,75		51,75	Comune		2
222	a	261 parte	806,50		806,50	Comune		2
222	a	261 parte	586,36	pt	586,36	Comune		2
223	a	348 parte	264,54		264,54			2
223	a	348 parte-352 parte	1.873,88		1.873,88			2
223	a	348 parte	455,59		455,59			2
224	a	80 parte	1.039,52		1.039,52	Comune		2
224	a	115 parte	16,56	pt	16,56	Comune	L_1497/39	2
224	a	115 parte	240,65	pt-p1	481,30	Comune	L_1497/39	2
225	a	2517 parte	535,01		535,01	Comune		2
225	a	142	69,82	pt	69,82	Comune		2
225	a	2517 parte	586,48	pt	586,48	Comune		2
226	a	293 parte	2.578,16		2.578,16	Comune		2
226	a	333-293 parte	1.661,90	pt-p1	3.323,80	Comune		2
227	a	199 parte	3,90		3,90	Ente Ecclesiastico		2
227	a	195 parte	6,31		6,31	Ente Ecclesiastico		2
227	a	199 parte	13,07		13,07	Ente Ecclesiastico		2
227	a	199 parte	19,44		19,44	Ente Ecclesiastico		2
227	a	199 parte	157,29		157,29	Ente Ecclesiastico		2
227	a	2282	67,08		134,16	Ente Ecclesiastico		2
227	a	199 parte	106,77		213,54	Ente Ecclesiastico		2
227	a	198-196-2002 parte	134,03		268,06	Ente Ecclesiastico		2
227	a	199 parte	154,34		308,68	Ente Ecclesiastico		2
227	a	199 parte	230,76		461,52	Ente Ecclesiastico		2
228	a	107 parte-109 parte	1.685,06		1.685,06	Privata		2
228	a	107 parte	29,28		29,28	Privata		2
228	a	109 parte	67,66		67,66	Privata		2
228	a	109 parte	72,83		72,83	Privata		2
228	a	109 parte	136,99		410,97	Privata		2
228	a	109 parte	389,75		779,50	Privata		2
230	a	338 parte	62,44		62,44	Ente Ecclesiastico		2
230	a	338 parte	267,07		267,07	Ente Ecclesiastico		2
230	a	338 parte	834,20		834,20	Ente Ecclesiastico		2
230	a	338 parte	41,13		41,13	Ente Ecclesiastico		2
230	a	338 parte	54,48	pt	54,48	Ente Ecclesiastico		2
230	a	338 parte	61,16		61,16	Ente Ecclesiastico		2
230	a	338 parte	452,50	pt	452,50	Ente Ecclesiastico		2
231	a	179 parte	26,28		26,28	Ente Ecclesiastico		2
231	a	179 parte	28,91		28,91	Ente Ecclesiastico		2
231	a	179 parte	160,72		160,72	Ente Ecclesiastico		2



N° STANDARD	STANDARD	LIV.	AGGANCIO	UTILIZZO	DENOMINAZIONE	N. LIV.	PARZ. TOT. ALTEZZA	SESTIERE	N° CIVICO	SEZIONE	N. FG.
231	a	111	WGB354	Sc. Mat. Privata	Suore Canossiane	1		Dorsoduro	428	Venezia	18
231	a	111	WGB340	Sc. Mat. Privata	Suore Canossiane	1		Dorsoduro	428	Venezia	18
231	a	730	WGB134	Sc. Mat. Privata	Suore Canossiane	1		Giudecca	428	Venezia	18
231	a	730	WGB133	Sc. Mat. Privata	Suore Canossiane	3		Giudecca	428	Venezia	18
231	a	730	WGB116	Sc. Mat. Privata	Suore Canossiane	3		Giudecca	428	Venezia	18
231	a	730	WGB121	Sc. Mat. Privata	Suore Canossiane	3		Giudecca	428	Venezia	18
232	a	111	WFP486	Sc. Mat. Privata	Suore Salesie	1		Dorsoduro	109	Venezia	14
232	a	730	WFP603	Sc. Mat. Privata	Suore Salesie	1		Dorsoduro	109	Venezia	14
232	a	730	WFP622	Sc. Mat. Privata	Suore Salesie	1	P	Dorsoduro	109	Venezia	14
232	a	730	WFP622	Sc. Mat. Privata	Suore Salesie	1	P	Dorsoduro	109	Venezia	14
233	a	111	WER698	Sc. Med. Statale	F. Morosini	1		S. Croce	1777	Venezia	11
233	a	111	WER696	Sc. Med. Statale	F. Morosini	1		S. Croce	1882	Venezia	11
233	a	111	WER697	Sc. Med. Statale	F. Morosini	1		S. Croce	1777	Venezia	11
233	a	730	WER460	Sc. Med. Statale	F. Morosini	1		S. Croce	1777	Venezia	11
233	a	730	WER424	Sc. Med. Statale	F. Morosini	2		S. Croce	1882	Venezia	11
233	a	730	WER928	Sc. Med. Statale	F. Morosini	1		S. Croce	1882	Venezia	11
233	a	730	WER425	Sc. Med. Statale	F. Morosini	5		S. Croce	1882	Venezia	11
233	a	730	WER398	Sc. Med. Statale	F. Morosini	4	T	S. Croce	1777	Venezia	11
234	ap	730	WEP130	Asilo Nido	Papadopoli	2		S. Croce	X	Venezia	11
234	ap	730	WEP131	Asilo Nido	Papadopoli	2		S. Croce	X	Venezia	11
235	au	111	WEQ848	Ist. Prof. Indust. per l'Artigianato	L. Sanudo	1		S. Polo	2360	Venezia	13
235	au	111	WEQ847	Ist. Prof. Indust. per l'Artigianato	L. Sanudo	1		S. Polo	2360	Venezia	13
235	au	730	WEQ292	Ist. Prof. Indust. per l'Artigianato	L. Sanudo	1		S. Polo	2360	Venezia	13
235	au	730	WEQ641	Ist. Prof. Indust. per l'Artigianato	L. Sanudo	1		S. Polo	2360	Venezia	13
235	au	730	WEQ642	Ist. Prof. Indust. per l'Artigianato	L. Sanudo	3		S. Polo	2360	Venezia	13
236	au	111	WFD716	Ist. Statale D'Arte	Campo dei Carmini	1	T	Dorsoduro	2613	Venezia	14
236	au	111	WFD735	Ist. Statale D'Arte	Campo dei Carmini	1		Dorsoduro	2613	Venezia	14
236	au	111	WFD714	Ist. Statale D'Arte	Campo dei Carmini	1		Dorsoduro	2613	Venezia	14
236	au	111	WFD715	Ist. Statale D'Arte	Campo dei Carmini	1		Dorsoduro	2613	Venezia	14
236	au	730	WFD817	Ist. Statale D'Arte	Campo dei Carmini	1		Dorsoduro	2613	Venezia	14
236	au	730	WFD174	Ist. Statale D'Arte	Campo dei Carmini	1		Dorsoduro	2613	Venezia	14
236	au	730	WFD172	Ist. Statale D'Arte	Campo dei Carmini	1		Dorsoduro	2613	Venezia	14
236	au	730	WFD173	Ist. Statale D'Arte	Campo dei Carmini	1		Dorsoduro	2613	Venezia	14
236	au	730	WFD816	Ist. Statale D'Arte	Campo dei Carmini	1		Dorsoduro	2613	Venezia	14
236	au	730	WFD455	Ist. Statale D'Arte	Campo dei Carmini	2		Dorsoduro	2613	Venezia	14
237	au	111	WFC447	Ist. Tecnico Femminile	Vendramin Corner	1		Dorsoduro	2376	Venezia	14
237	au	111	WFC644	Ist. Tecnico Femminile	Vendramin Corner	1		Dorsoduro	2376	Venezia	14
237	au	111	WFC447	Ist. Tecnico Femminile	Vendramin Corner	1		Dorsoduro	2376	Venezia	14
237	au	730	WFC316	Ist. Tecnico Femminile	Vendramin Corner	3		Dorsoduro	2376	Venezia	14
238	au	111	WFO496	Liceo Artistico Statale	Giustinian	1		Dorsoduro	1012	Venezia	14
238	au	111	WFO398	Liceo Artistico Statale	Giustinian	1		Dorsoduro	1012	Venezia	14
238	au	111	WFO494	Liceo Artistico Statale	Giustinian	1		Dorsoduro	1012	Venezia	14
238	au	111	WFO525	Liceo Artistico Statale	Giustinian	1		Dorsoduro	1012	Venezia	14
238	au	111	WFO495	Liceo Artistico Statale	Giustinian	1		Dorsoduro	1012	Venezia	14
238	au	730	WFO24	Liceo Artistico Statale	Giustinian	1	P	Dorsoduro	1012	Venezia	14
238	au	730	WFO25	Liceo Artistico Statale	Giustinian	4	P	Dorsoduro	1012	Venezia	14
238	au	730	WFO26	Liceo Artistico Statale	Giustinian	4		Dorsoduro	1012	Venezia	14
239	au	111	WFP532	Liceo Artistico Statale	S. Spirito	1		Dorsoduro	460	Venezia	14
239	au	111	WFP533	Liceo Artistico Statale	S. Spirito	1		Dorsoduro	460	Venezia	14
239	au	111	WFP540	Liceo Artistico Statale	S. Spirito	1		Dorsoduro	460	Venezia	14
239	au	111	WFP534	Liceo Artistico Statale	S. Spirito	1		Dorsoduro	460	Venezia	14
239	au	111	WFP535	Liceo Artistico Statale	S. Spirito	1		Dorsoduro	460	Venezia	14

N° STANDARD	STANDARD	N. MAPPALE	SUPERFICIE SEDIME	PIANI OCCUPATI	SUPERFICIE TOTALE	PROPRIETA'	VINCOLI	Q
231	a	179 parte	182,33		182,33	Ente Ecclesiastico		2
231	a	179 parte	197,35		197,35	Ente Ecclesiastico		2
231	a	490	132,93		132,93	Ente Ecclesiastico		2
231	a	491 parte	240,65		721,95	Ente Ecclesiastico		2
231	a	178	361,93		1.085,79	Ente Ecclesiastico		2
231	a	491 parte	126,92		380,76	Ente Ecclesiastico		2
232	a	2468 parte	243,37		243,37	Ente Ecclesiastico		2
232	a	2731	20,38		20,38	Ente Ecclesiastico		2
232	a	2468 parte	70,06	pt	70,06	Ente Ecclesiastico		2
232	a	2468 parte	249,80	pt	249,80	Ente Ecclesiastico		2
233	a	1000 parte	36,00		36,00	Comune		2
233	a	1107 parte	182,25		182,25	Comune		2
233	a	1002	957,11		957,11	Comune		2
233	a	1001	26,90		26,90	Comune		2
233	a	1107 parte	75,45		150,90	Comune	L_171/73	2
233	a	1107 parte	77,37		77,37	Comune	L_171/73	2
233	a	1107 parte	406,31		2.031,55	Comune		2
233	a	1000 parte	462,40	pt-p1-p2-p3	1.849,60	Comune		2
234	ap	190 parte	66,74		133,48	Comune		2
234	ap	190 parte	414,90		829,80	Comune		2
235	au	1513	206,46		206,46	Comune		2
235	au	1514 parte	303,10		303,10	Comune		2
235	au	1514 parte	16,00		16,00	Comune		2
235	au	1514 parte	616,15		616,15	Comune		2
235	au	1514 parte	755,42		2.266,26	Comune		2
236	au	1120 parte	142,43		142,43			2
236	au	1120 parte	311,44		311,44			2
236	au	1120 parte	574,25		574,25			2
236	au	1119 parte	1.327,87		1.327,87			2
236	au	1120 parte	26,62		26,62			2
236	au	1120 parte	37,56		37,56			2
236	au	1120 parte	75,09		75,09			2
236	au	1120 parte	142,82		142,82			2
236	au	1120 parte	201,39		201,39			2
236	au	1120 parte	2.248,44		4.496,88			2
237	au	313 parte	0,06		0,06	Provincia		2
237	au	313 parte	68,90		68,90	Provincia		2
237	au	313 parte	232,79		232,79	Provincia		2
237	au	313 parte	756,70		2.270,10	Provincia		2
238	au	1926 parte	29,13		29,13	Comune		2
238	au	1940 parte	45,54		45,54	Comune		2
238	au	1926 parte	97,88		97,88	Comune		2
238	au	1926 parte	136,75		136,75	Comune		2
238	au	1926 parte	765,81		765,81	Comune		2
238	au	1940 parte	125,72	p2	125,72	Comune		2
238	au	1940 parte	149,09	p2	596,36	Comune		2
238	au	1926 parte	625,95		2.503,80	Comune		2
239	au	2235 parte	7,13		7,13		L_1089/39	2
239	au	2235 parte	9,38		9,38		L_1089/39	2
239	au	2897 parte	10,97		10,97		L_1089/39	2
239	au	2235 parte	14,52		14,52		L_1089/39	2
239	au	2236 parte-2235 parte	1.150,11		1.150,11		L_1089/39	2



N° STANDARD	STANDARD	LIV.	AGGANCIO	UTILIZZO	DENOMINAZIONE	N. LIV.	PARZ. TOT. ALTEZZA	SESTIERE	N° CIVICO	SEZIONE	N. FG.
239	au	730	WFP356	Liceo Artistico Statale	S. Spirito	1		Dorsoduro	460	Venezia	14
239	au	730	WFP599	Liceo Artistico Statale	S. Spirito	1		Dorsoduro	460	Venezia	14
239	au	730	WFP197	Liceo Artistico Statale	S. Spirito	1		Dorsoduro	460	Venezia	14
239	au	730	WFP205	Liceo Artistico Statale	S. Spirito	2		Dorsoduro	460	Venezia	14
239	au	730	WFP208	Liceo Artistico Statale	S. Spirito	2		Dorsoduro	460	Venezia	14
239	au	730	WFP206	Liceo Artistico Statale	S. Spirito	2		Dorsoduro	460	Venezia	14
239	au	730	WFP207	Liceo Artistico Statale	S. Spirito	2		Dorsoduro	460	Venezia	14
239	au	730	WFP203	Liceo Artistico Statale	S. Spirito	1		Dorsoduro	460	Venezia	14
240	au	111	WFO487	Liceo Ginnasio	Marco Polo	1		Dorsoduro	1772	Venezia	14
240	au	730	WFO80	Liceo Ginnasio	Marco Polo	4		Dorsoduro	1772	Venezia	14
241	b1	111	WFP252	Attrezzature Religiose	Chiesa Anglicana di S.G. Church	1		Dorsoduro	X	Venezia	14
241	b1	730	WFP543	Attrezzature Religiose	Chiesa Anglicana di S.G. Church	1		Dorsoduro	X	Venezia	14
242	b1	730	WFD807	Attrezzature Religiose	Chiesa dei Carmini	1		Dorsoduro	X	Venezia	14
242	b1	730	WFD808	Attrezzature Religiose	Chiesa dei Carmini	1		Dorsoduro	X	Venezia	14
243	b1	111	WFD414	Attrezzature Religiose	Chiesa dei Frari	1		S. Polo	X	Venezia	13
243	b1	111	WFD406	Attrezzature Religiose	Chiesa dei Frari	1		S. Polo	3032	Venezia	13
243	b1	111	WFD411	Attrezzature Religiose	Chiesa dei Frari	1		S. Polo	X	Venezia	13
243	b1	111	WFD412	Attrezzature Religiose	Chiesa dei Frari	1		S. Polo	X	Venezia	13
243	b1	111	WFD404	Attrezzature Religiose	Chiesa dei Frari	1		S. Polo	3032	Venezia	13
243	b1	111	WEQ40	Attrezzature Religiose	Chiesa dei Frari	1		S. Polo	3032	Venezia	13
243	b1	111	WFD405	Attrezzature Religiose	Chiesa dei Frari	1		S. Polo	3032	Venezia	13
243	b1	111	WFD409	Attrezzature Religiose	Chiesa dei Frari	1		S. Polo	X	Venezia	13
243	b1	111	WFD407	Attrezzature Religiose	Chiesa dei Frari	1		S. Polo	3032	Venezia	13
243	b1	111	WFD408	Attrezzature Religiose	Chiesa dei Frari	1		S. Polo	X	Venezia	13
243	b1	730	WFD243	Attrezzature Religiose	Chiesa dei Frari	1		S. Polo	3032	Venezia	13
243	b1	730	WFD246	Attrezzature Religiose	Chiesa dei Frari	1		S. Polo	X	Venezia	13
244	b1	730	WGC76	Attrezzature Religiose	Chiesa del Redentore	1		Giudecca	X	Venezia	18
245	b1	730	WFC372	Attrezzature Religiose	Chiesa del Soccorso	1		Dorsoduro	X	Venezia	14
246	b1	111	WFO54	Attrezzature Religiose	Chiesa della Salute	1		Dorsoduro	X	Venezia	14
246	b1	730	WFO57	Attrezzature Religiose	Chiesa della Salute	1		Dorsoduro	X	Venezia	14
247	b1	730	WFO363	Attrezzature Religiose	Chiesa della Visitazione	1		Dorsoduro	X	Venezia	14
248	b1	730	WFO53	Attrezzature Religiose	Chiesa dell'Angelo Raffaele	1		Dorsoduro	X	Venezia	14
249	b1	730	WFP14	Attrezzature Religiose	Chiesa di S. Agnese	1		Dorsoduro	X	Venezia	14
250	b1	111	WFD145	Attrezzature Religiose	Chiesa di S. Barnaba	1		Dorsoduro	X	Venezia	14
250	b1	730	WFD565	Attrezzature Religiose	Chiesa di S. Barnaba	1		Dorsoduro	X	Venezia	14
250	b1	730	WFD934	Attrezzature Religiose	Chiesa di S. Barnaba	1		Dorsoduro	X	Venezia	14
250	b1	730	WFD564	Attrezzature Religiose	Chiesa di S. Barnaba	1		Dorsoduro	X	Venezia	14
250	b1	730	WFD566	Attrezzature Religiose	Chiesa di S. Barnaba	1		Dorsoduro	X	Venezia	14
251	b1	111	WER636	Attrezzature Religiose	Chiesa di S. Cassiano	1		S. Polo	X	Venezia	13
251	b1	111	WER635	Attrezzature Religiose	Chiesa di S. Cassiano	1		S. Polo	X	Venezia	13
251	b1	111	WER637	Attrezzature Religiose	Chiesa di S. Cassiano	1		S. Polo	X	Venezia	13
251	b1	730	WER179	Attrezzature Religiose	Chiesa di S. Cassiano	1		S. Polo	X	Venezia	13
251	b1	730	WER183	Attrezzature Religiose	Chiesa di S. Cassiano	1		S. Polo	X	Venezia	13
252	b1	111	WEP73	Attrezzature Religiose	Chiesa di S. Chiara	1		S. Croce	X	Venezia	11
252	b1	111	WEP72	Attrezzature Religiose	Chiesa di S. Chiara	1		S. Croce	X	Venezia	11
252	b1	730	WEP16	Attrezzature Religiose	Chiesa di S. Chiara	1		S. Croce	X	Venezia	11
253	b1	730	WGB43	Attrezzature Religiose	Chiesa di S. Eufemia	1		Giudecca	X	Venezia	18
254	b1	111	WFZ17	Attrezzature Religiose	Chiesa di S. Gerardo	1		Giudecca	X	Venezia	17
254	b1	111	WFZ13	Attrezzature Religiose	Chiesa di S. Gerardo	1		Giudecca	X	Venezia	17
254	b1	111	WFZ12	Attrezzature Religiose	Chiesa di S. Gerardo	1		Giudecca	X	Venezia	17
254	b1	730	WFZ48	Attrezzature Religiose	Chiesa di S. Gerardo	1		Giudecca	X	Venezia	17
255	b1	730	WES759	Attrezzature Religiose	Chiesa di S. Giacometto	1		S. Polo	X	Venezia	13

N° STANDARD	STANDARD	N. MAPPALE	SUPERFICIE SEDIME	PIANI OCCUPATI	SUPERFICIE TOTALE	PROPRIETA'	VINCOLI	Q
239	au	2897 parte	14,00		14,00			2
239	au	2897 parte	23,33		23,33			2
239	au	2235 parte	27,93		27,93			2
239	au	2236 parte	51,59		103,18			2
239	au	2237	153,71		307,42			2
239	au	2236 parte	193,10		386,20			2
239	au	2236 parte	326,42		652,84			2
239	au	2235 parte	1.335,41		1.335,41			2
240	au	1655 parte	333,72		333,72	Comune		2
240	au	1655 parte	682,33		2.729,32	Comune		2
241	b1	3117 parte	11,62		11,62	Ente Ecclesiastico		2
241	b1	3117 parte	247,60		247,60	Ente Ecclesiastico		2
242	b1	1075	64,64		64,64	Ente Ecclesiastico		2
242	b1	G parte	1.548,77		1.548,77	Ente Ecclesiastico		2
243	b1	1691 parte	4,25		4,25	Ente Ecclesiastico		2
243	b1	Q parte	4,65		4,65	Ente Ecclesiastico		2
243	b1	2192 parte	5,94		5,94	Ente Ecclesiastico		2
243	b1	2192 parte	13,66		13,66	Ente Ecclesiastico		2
243	b1	02192 parte	40,31		40,31	Ente Ecclesiastico		2
243	b1	2192 parte	42,07		42,07	Ente Ecclesiastico		2
243	b1	2192 parte	44,86		44,86	Ente Ecclesiastico		2
243	b1	1692	46,04		46,04	Ente Ecclesiastico		2
243	b1	2192 parte	52,55		52,55	Ente Ecclesiastico		2
243	b1	R parte	230,96		230,96	Ente Ecclesiastico		2
243	b1	Q parte-1694	262,44		262,44	Ente Ecclesiastico	L_1089/39	2
243	b1	R parte	3.869,44		3.869,44	Ente Ecclesiastico	L_1089/39	2
244	b1	D	2.016,03		2.016,03	Ente Ecclesiastico	L_1089/39	2
245	b1	2691 parte	110,25		110,25	Ente Ecclesiastico		2
246	b1	2511 parte	63,69		63,69	Ente Ecclesiastico		2
246	b1	AD	2.205,53		2.205,53	Ente Ecclesiastico	L_1089/39	2
247	b1	2547	431,31		431,31	Ente Ecclesiastico	L_1089/39	2
248	b1	M-L	1.318,62		1.318,62	Ente Ecclesiastico	L_171/73	2
249	b1	U-2015 parte	842,31		842,31	Ente Ecclesiastico		2
250	b1	1527 parte	47,23		47,23	Ente Ecclesiastico		2
250	b1	1527 parte	29,31		29,31	Ente Ecclesiastico		2
250	b1	1527 parte	106,07		106,07	Ente Ecclesiastico		2
250	b1	1527 parte	162,83		162,83	Ente Ecclesiastico		2
250	b1	P	709,73		709,73	Ente Ecclesiastico		2
251	b1	2062-A parte	3,68		3,68	Ente Ecclesiastico		2
251	b1	2062-A parte	9,26		9,26	Ente Ecclesiastico		2
251	b1	2062-A parte	50,56		50,56	Ente Ecclesiastico		2
251	b1	B	48,37		48,37	Ente Ecclesiastico		2
251	b1	A parte	759,57		759,57	Ente Ecclesiastico		2
252	b1	A parte	14,30		14,30	Ente Ecclesiastico		2
252	b1	A parte	117,92		117,92	Ente Ecclesiastico		2
252	b1	A parte	437,32		437,32	Ente Ecclesiastico		2
253	b1	A	624,71		624,71	Ente Ecclesiastico		2
254	b1	288 parte	59,12		59,12	Comune		2
254	b1	2-288 parte	181,00		181,00	Comune		2
254	b1	i parte	18,62		18,62	Comune		2
254	b1	288 parte	687,09		687,09	Comune		2
255	b1	D parte	221,43		221,43	Comune		2



N° STANDARD	STANDARD	LIV.	AGGANCIO	UTILIZZO	DENOMINAZIONE	N. LIV.	PARZ. TOT. ALTEZZA	SESTIERE	N° CIVICO	SEZIONE	N. FG.
256	b1	730	WER35	Attrezzature Religiose	Chiesa di S. Giacomo dell'Orio	1		S. Croce	X	Venezia	11
257	b1	111	WER1	Attrezzature Religiose	Chiesa di S. Giov. Decollato	1		S. Croce	X	Venezia	11
257	b1	730	WER381	Attrezzature Religiose	Chiesa di S. Giov. Decollato	1		S. Croce	X	Venezia	11
257	b1	730	WER380	Attrezzature Religiose	Chiesa di S. Giov. Decollato	1		S. Croce	X	Venezia	11
258	b1	111	WEQ838	Attrezzature Religiose	Chiesa di S. Giov. Evangelista	1		S. Polo	X	Venezia	13
258	b1	730	WEQ613	Attrezzature Religiose	Chiesa di S. Giov. Evangelista	1		S. Polo	X	Venezia	13
259	b1	111	WFO506	Attrezzature Religiose	Chiesa di S. Maria del Rosario	1		Dorsoduro	X	Venezia	14
259	b1	730	WFO380	Attrezzature Religiose	Chiesa di S. Maria del Rosario	1		Dorsoduro	X	Venezia	14
260	b1	111	WER332	Attrezzature Religiose	Chiesa di S. Maria Materdomini	1		S. Croce	X	Venezia	11
260	b1	111	WER333	Attrezzature Religiose	Chiesa di S. Maria Materdomini	1		S. Croce	X	Venezia	11
260	b1	730	WER1090	Attrezzature Religiose	Chiesa di S. Maria Materdomini	1		S. Croce	X	Venezia	11
260	b1	730	WER98	Attrezzature Religiose	Chiesa di S. Maria Materdomini	1		S. Croce	X	Venezia	11
261	b1	730	WEQ348	Attrezzature Religiose	Chiesa di S. Nicola dei Tolentini	1		S. Croce	X	Venezia	11
262	b1	730	WFC205	Attrezzature Religiose	Chiesa di S. Nicolò dei Mendicoli	1		Dorsoduro	X	Venezia	14
262	b1	730	WFC206	Attrezzature Religiose	Chiesa di S. Nicolò dei Mendicoli	1		Dorsoduro	X	Venezia	14
262	b1	730	WFC207	Attrezzature Religiose	Chiesa di S. Nicolò dei Mendicoli	1		Dorsoduro	X	Venezia	14
263	b1	111	WFD618	Attrezzature Religiose	Chiesa di S. Pantalon	1		Dorsoduro	X	Venezia	14
263	b1	111	WFD617	Attrezzature Religiose	Chiesa di S. Pantalon	1		Dorsoduro	X	Venezia	14
263	b1	111	WFD616	Attrezzature Religiose	Chiesa di S. Pantalon	1		Dorsoduro	X	Venezia	14
263	b1	730	WFD198	Attrezzature Religiose	Chiesa di S. Pantalon	1		Dorsoduro	X	Venezia	14
263	b1	730	WFD197	Attrezzature Religiose	Chiesa di S. Pantalon	1		Dorsoduro	X	Venezia	14
263	b1	730	WFD194	Attrezzature Religiose	Chiesa di S. Pantalon	1		Dorsoduro	X	Venezia	14
264	b1	730	WFE42	Attrezzature Religiose	Chiesa di S. Polo	1		S. Polo	X	Venezia	13
265	b1	111	WFD396	Attrezzature Religiose	Chiesa di S. Rocco	1		S. Polo	3064	Venezia	13
265	b1	111	WEQ47	Attrezzature Religiose	Chiesa di S. Rocco	1		S. Polo	3064	Venezia	13
265	b1	111	WEQ39	Attrezzature Religiose	Chiesa di S. Rocco	1		S. Polo	3064	Venezia	13
265	b1	111	WFD400	Attrezzature Religiose	Chiesa di S. Rocco	1		S. Polo	X	Venezia	13
265	b1	111	WEQ46	Attrezzature Religiose	Chiesa di S. Rocco	1		S. Polo	3064	Venezia	13
265	b1	111	WFD397	Attrezzature Religiose	Chiesa di S. Rocco	1		S. Polo	3064	Venezia	13
265	b1	111	WFD401	Attrezzature Religiose	Chiesa di S. Rocco	1		S. Polo	3064	Venezia	13
265	b1	111	WEQ878	Attrezzature Religiose	Chiesa di S. Rocco	1		S. Polo	3064	Venezia	13
265	b1	730	WEQ457	Attrezzature Religiose	Chiesa di S. Rocco	1		S. Polo	3064	Venezia	13
265	b1	730	WEQ456	Attrezzature Religiose	Chiesa di S. Rocco	1		S. Polo	3064	Venezia	13
265	b1	730	WFD351	Attrezzature Religiose	Chiesa di S. Rocco	1		S. Polo	X	Venezia	13
266	b1	111	WFN167	Attrezzature Religiose	Chiesa di S. Sebastiano	1		Dorsoduro	X	Venezia	14
266	b1	730	WFN38	Attrezzature Religiose	Chiesa di S. Sebastiano	1		Dorsoduro	X	Venezia	14
267	b1	730	WER1055	Attrezzature Religiose	Chiesa di S. Silvestro	1		S. Polo	X	Venezia	13
267	b1	730	WER669	Attrezzature Religiose	Chiesa di S. Silvestro	1		S. Polo	X	Venezia	13
268	b1	730	WEQ142	Attrezzature Religiose	Chiesa di S. Simeon Grande	1		S. Croce	X	Venezia	11
269	b1	730	WEQ38	Attrezzature Religiose	Chiesa di S. Simeone	1		S. Croce	X	Venezia	11
269	b1	730	WEQ37	Attrezzature Religiose	Chiesa di S. Simeone	1		S. Croce	X	Venezia	11
270	b1	730	WER347	Attrezzature Religiose	Chiesa di S. Stae	1		S. Croce	X	Venezia	11
270	b1	730	WER346	Attrezzature Religiose	Chiesa di S. Stae	1		S. Croce	X	Venezia	11
270	b1	730	WER348	Attrezzature Religiose	Chiesa di S. Stae	1		S. Croce	X	Venezia	11
271	b1	730	WFE24	Attrezzature Religiose	Chiesa di S. Tomà	1		S. Polo	X	Venezia	13
272	b1	730	WFO51	Attrezzature Religiose	Chiesa di S. Trovaso	1		Dorsoduro	X	Venezia	14
272	b1	730	WFO50	Attrezzature Religiose	Chiesa di S. Trovaso	1		Dorsoduro	X	Venezia	14
273	b1	730	WFO436	Attrezzature Religiose	Chiesa Ognissanti	1		Dorsoduro	X	Venezia	14
273	b1	730	WFO434	Attrezzature Religiose	Chiesa Ognissanti	1		Dorsoduro	X	Venezia	14
274	b2	111	WEQ879	Archivio	Archivio di Stato	1		S. Polo	3002-3003	Venezia	13
274	b2	111	WEQ16	Archivio	Archivio di Stato	1		S. Polo	3002-3003	Venezia	13
274	b2	111	WFD413	Archivio	Archivio di Stato	1		S. Polo	3002-3003	Venezia	13

N° STANDARD	STANDARD	N. MAPPALE	SUPERFICIE SEDIME	PIANI OCCUPATI	SUPERFICIE TOTALE	PROPRIETA'	VINCOLI	Q
256	b1	I parte	868,38		868,38	Ente Ecclesiastico	L_1089/39	2
257	b1	H parte	12,23		12,23	Ente Ecclesiastico		2
257	b1	848	63,70		63,70	Ente Ecclesiastico		2
257	b1	H parte	363,75		363,75	Ente Ecclesiastico		2
258	b1	1566 parte	98,02		98,02	Ente Ecclesiastico		2
258	b1	N	420,64		420,64	Ente Ecclesiastico	L_1089/39	2
259	b1	V parte	17,38		17,38	Ente Ecclesiastico		2
259	b1	V parte	1.310,77		1.310,77	Ente Ecclesiastico	L_1089/39	2
260	b1	N parte	6,76		6,76	Ente Ecclesiastico		2
260	b1	1217 parte	11,61		11,61	Ente Ecclesiastico		2
260	b1	1215	35,69		35,69	Ente Ecclesiastico		2
260	b1	N parte-O parte-1217 parte	408,85		408,85	Ente Ecclesiastico		2
261	b1	C	1.476,48		1.476,48	Ente Ecclesiastico		2
262	b1	C parte	47,79		47,79	Ente Ecclesiastico		2
262	b1	C parte	61,32		61,32	Ente Ecclesiastico		2
262	b1	C parte-3279-3280-2645-165 parte	1.039,92		1.039,92	Ente Ecclesiastico		2
263	b1	591 parte	4,17		4,17	Ente Ecclesiastico		2
263	b1	385 parte	33,20		33,20	Ente Ecclesiastico		2
263	b1	385 parte-598-E parte-597 parte	444,00		444,00	Ente Ecclesiastico		2
263	b1	592 parte	65,64		65,64	Ente Ecclesiastico		2
263	b1	3892 parte	69,54		69,54	Ente Ecclesiastico		2
263	b1	E parte	1.099,11		1.099,11	Ente Ecclesiastico		2
264	b1	L parte-2247	1.029,96		1.029,96	Ente Ecclesiastico		2
265	b1	O parte	5,11		5,11	Ente Ecclesiastico		2
265	b1	1651 parte	11,95		11,95	Ente Ecclesiastico		2
265	b1	1693 parte	24,21		24,21	Ente Ecclesiastico		2
265	b1	O parte	33,38		33,38	Ente Ecclesiastico		2
265	b1	1651 parte	53,73		53,73	Ente Ecclesiastico		2
265	b1	1651 parte	55,99		55,99	Ente Ecclesiastico		2
265	b1	O parte	62,04		62,04	Ente Ecclesiastico		2
265	b1	1693 parte	103,68		103,68	Ente Ecclesiastico		2
265	b1	1651 parte	8,68		8,68	Ente Ecclesiastico		2
265	b1	1651 parte	156,46		156,46	Ente Ecclesiastico		2
265	b1	O parte	738,80		738,80	Ente Ecclesiastico		2
266	b1	O parte	9,13		9,13	Ente Ecclesiastico		2
266	b1	O parte	534,25		534,25	Ente Ecclesiastico		2
267	b1	G parte	31,43		31,43	Ente Ecclesiastico		2
267	b1	G parte	780,91		780,91	Ente Ecclesiastico		2
268	b1	X	626,02		626,02	Ente Ecclesiastico		2
269	b1	E parte	50,44		50,44	Ente Ecclesiastico		2
269	b1	E parte	555,24		555,24	Ente Ecclesiastico		2
270	b1	1088	29,08		29,08	Ente Ecclesiastico		2
270	b1	1087	119,74		119,74	Ente Ecclesiastico		2
270	b1	L	757,46		757,46	Ente Ecclesiastico		2
271	b1	S parte	544,08		544,08	Ente Ecclesiastico		2
272	b1	1665-Q parte-1654	356,45		356,45	Ente Ecclesiastico		2
272	b1	Q parte	930,73		930,73	Ente Ecclesiastico		2
273	b1	S parte	20,43		20,43	Ente Ecclesiastico		2
273	b1	S parte	561,27		561,27	Ente Ecclesiastico		2
274	b2	1614 parte	54,73		54,73	Demanio		2
274	b2	2192 parte	68,05		68,05	Demanio		2
274	b2	2192 parte	121,30		121,30	Demanio		2

N° STANDARD	STANDARD	LIV.	AGGANCIO	UTILIZZO	DENOMINAZIONE	N. LIV.	PARZ. TOT. ALTEZZA	SESTIERE	N° CIVICO	SEZIONE	N. FG
274	b2	111	WEQ15	Archivio	Archivio di Stato	1		S. Polo	3002-3003	Venezia	13
274	b2	111	WEQ22	Archivio	Archivio di Stato	1		S. Polo	3002-3003	Venezia	13
274	b2	111	WFD402	Archivio	Archivio di Stato	1		S. Polo	3002-3003	Venezia	13
274	b2	111	WFD410	Archivio	Archivio di Stato	1		S. Polo	3002-3003	Venezia	13
274	b2	111	WEQ18	Archivio	Archivio di Stato	1		S. Polo	3002-3003	Venezia	13
274	b2	111	WEQ24	Archivio	Archivio di Stato	1		S. Polo	3002-3003	Venezia	13
274	b2	730	WEQ809	Archivio	Archivio di Stato	4	T	S. Polo	3002-3003	Venezia	13
274	b2	730	WEQ466	Archivio	Archivio di Stato	4		S. Polo	3002-3003	Venezia	13
274	b2	730	WFD245	Archivio	Archivio di Stato	4		S. Polo	3002-3003	Venezia	13
275	b2	730	WGD2	Archivio	Archivio di Stato	2	T	Giudecca	119	Venezia	19
275	b2	730	WGD3	Archivio	Archivio di Stato	2		Giudecca	119	Venezia	19
276	b2	111	WER433	Archivio	Archivio Storico delle Arti Contemp.	1		S. Croce	2214	Venezia	11
276	b2	111	WER432	Archivio	Archivio Storico delle Arti Contemp.	1		S. Croce	2214	Venezia	11
276	b2	730	WER200	Archivio	Archivio Storico delle Arti Contemp.	4		S. Croce	2214	Venezia	11
277	b2	730	WER614	Archivio	S. Aponal	1		S. Polo	X	Venezia	13
278	b2	730	WEI689	Attrezzature Amministrative	CdQ2 Casetta del Boia	2		S. Croce	1704	Venezia	11
279	b2	730	WES104	Attrezzature Amministrative	Procura	1		S. Polo	342	Venezia	13
280	b2	730	WFO33	Attrezzature per lo Spettacolo	Cinema Accademia	1		Dorsoduro	1019	Venezia	14
281	b2	730	WEP133	Attrezzature Pubbliche	Uffici Pubblici Papadopoli	4		S. Croce	250	Venezia	11
282	b2	111	WFC235	Attrezzature Sanitarie	ULSS	1		Dorsoduro	3494A	Venezia	14
282	b2	111	WFC234	Attrezzature Sanitarie	ULSS	1		Dorsoduro	3494A	Venezia	14
282	b2	111	WFC231	Attrezzature Sanitarie	ULSS	1		Dorsoduro	3494A	Venezia	14
282	b2	111	WFC233	Attrezzature Sanitarie	ULSS	1		Dorsoduro	3494A	Venezia	14
282	b2	111	WFC232	Attrezzature Sanitarie	ULSS	1		Dorsoduro	3494A	Venezia	14
282	b2	111	WFC236	Attrezzature Sanitarie	ULSS	1		Dorsoduro	3494A	Venezia	14
282	b2	111	WFC230	Attrezzature Sanitarie	ULSS	1		Dorsoduro	3494A	Venezia	14
282	b2	730	WFC75	Attrezzature Sanitarie	ULSS	4	P	Dorsoduro	3494A	Venezia	14
282	b2	730	WFC74	Attrezzature Sanitarie	ULSS	4	P	Dorsoduro	3494A	Venezia	14
283	b2	111	WGA2	Carabinieri	Sacca Fisola	1		Giudecca	1	Venezia	17
283	b2	730	WGA109	Carabinieri	Sacca Fisola	1		Giudecca	1	Venezia	17
283	b2	730	WGA9	Carabinieri	Sacca Fisola	2		Giudecca	1	Venezia	17
284	b2	111	WGD31	Centro Civico	Giudecca	1		Giudecca	X	Venezia	19
284	b2	730	WGD140	Centro Civico	Giudecca	2		Giudecca	X	Venezia	19
285	b2	730	WFD295	Centro Civico	Scuola dei Calegheri	2		S. Polo	2857	Venezia	13
286	b2	730	WEQ605	Centro Culturale	Scuola Grande di S. Giov. Evang.	2		S. Polo	2454-2456	Venezia	13
286	b2	730	WEQ606	Centro Culturale	Scuola Grande di S. Giov. Evang.	2		S. Polo	2454-2456	Venezia	13
286	b2	730	WEQ603	Centro Culturale	Scuola Grande di S. Giov. Evang.	2		S. Polo	2454-2456	Venezia	13
286	b2	730	WEQ607	Centro Culturale	Scuola Grande di S. Giov. Evang.	2		S. Polo	2454-2456	Venezia	13
287	b2	111	WFZ23	Centro Sociale	Sacca Fisola	1		Giudecca	3	Venezia	17
287	b2	730	WFZ46	Centro Sociale	Sacca Fisola	3		Giudecca	3	Venezia	17
288	b2	730	WFZ33	Farmacia Comunale	Sacca Fisola	1	P	Giudecca	30	Venezia	17
289	b2	111	WGD253	Guardia di Finanza	Caserma Mocenigo	1		Giudecca	1-2-3-4-5	Venezia	19
289	b2	111	WGD256	Guardia di Finanza	Caserma Mocenigo	1		Giudecca	1-2-3-4-5	Venezia	19
289	b2	111	WGD252	Guardia di Finanza	Caserma Mocenigo	1		Giudecca	1-2-3-4-5	Venezia	19
289	b2	111	WGD249	Guardia di Finanza	Caserma Mocenigo	1		Giudecca	1-2-3-4-5	Venezia	19
289	b2	111	WGE3	Guardia di Finanza	Caserma Mocenigo	1		Giudecca	1-2-3-4-5	Venezia	19
289	b2	111	WGE38	Guardia di Finanza	Caserma Mocenigo	1		Giudecca	1-2-3-4-5	Venezia	19
289	b2	111	WGD251	Guardia di Finanza	Caserma Mocenigo	1		Giudecca	1-2-3-4-5	Venezia	19
289	b2	111	WGE1	Guardia di Finanza	Caserma Mocenigo	1		Giudecca	1-2-3-4-5	Venezia	19
289	b2	111	WGE2	Guardia di Finanza	Caserma Mocenigo	1		Giudecca	1-2-3-4-5	Venezia	19
289	b2	111	WGE39	Guardia di Finanza	Caserma Mocenigo	1		Giudecca	1-2-3-4-5	Venezia	19
289	b2	111	WGE5	Guardia di Finanza	Caserma Mocenigo	1		Dorsoduro	1-2-3-4-5	Venezia	19

N° STANDARD	STANDARD	N. MAPPALE	SUPERFICIE SEDIME	PIANI OCCUPATI	SUPERFICIE TOTALE	PROPRIETA'	VINCOLI	Q
274	b2	2192 parte	289,10		289,10	Demanio		2
274	b2	1614 parte	303,43		303,43	Demanio		2
274	b2	1693 parte	980,58		980,58	Demanio		2
274	b2	2192 parte	1.042,15		1.042,15	Demanio		2
274	b2	2192 parte	1.063,96		1.063,96	Demanio		2
274	b2	1614 parte	1.426,56		1.426,56	Demanio		2
274	b2	1614 parte	539,30		2.157,20	Demanio	L_1089/39	2
274	b2	2192 parte	905,47		3.621,88	Demanio	L_1089/39	2
274	b2	2192 parte	4.594,60		18.378,40	Demanio	L_1089/39	2
275	b2	6 parte	142,44	pt-p1	284,88		L_1089/39	2
275	b2	6 parte	813,31		1.626,62		L_1089/39	2
276	b2	1309 parte	56,15		56,15	Comune		2
276	b2	1309 parte	71,25		71,25	Comune		2
276	b2	1309 parte	1.047,11		4.188,44	Comune	L_1089/39	2
277	b2	U	615,81		615,81		L_1089/39	2
278	b2	839	114,07		228,14	Comune	L_1089/39	2
279	b2	296 parte	1.091,47		1.091,47	Comune		2
280	b2	1930 parte	127,96		127,96	Comune		2
281	b2	182 parte	541,61		2.166,44			2
282	b2	384 parte	2,97		2,97	Comune?		2
282	b2	384 parte	4,40		4,40	Comune?		2
282	b2	384 parte	12,78		12,78	Comune?		2
282	b2	384 parte	15,41		15,41	Comune?		2
282	b2	384 parte	16,08		16,08	Comune?		2
282	b2	384 parte	33,10		33,10	Comune?		2
282	b2	384 parte	152,86		152,86	Comune?		2
282	b2	2851 parte-384 parte	49,49	pt-p1-p2-p3	197,96	Comune?		2
282	b2	2851 parte-384 parte	839,36	pt-p1-p2-p3	3.357,44	Comune?		2
283	b2	112 parte	1.171,60		1.171,60			2
283	b2	190	45,94		45,94			2
283	b2	112 parte	156,48		312,96			2
284	b2	180-261 parte-139	2.019,01		2.019,01	Comune		2
284	b2	261	789,02		1.578,04	Comune		2
285	b2	1894	196,89		393,78	Comune		2
286	b2	1592 parte	58,72		117,44		L_1089/39	2
286	b2	1592 parte	72,79		145,58		L_1089/39	2
286	b2	1592 parte	364,12		728,24		L_1089/39	2
286	b2	1592 parte	610,82		1.221,64		L_1089/39	2
287	b2	289 parte	579,81		579,81	Comune		2
287	b2	289 parte	213,66		640,98	Comune		2
288	b2	292 parte	108,24	pt	108,24	Comune		2
289	b2	106 parte	1,14		1,14	Demanio		2
289	b2	107 parte	6,56		6,56	Demanio		2
289	b2	106 parte	7,86		7,86	Demanio		2
289	b2	114 parte	12,16		12,16	Demanio		2
289	b2	107 parte	12,71		12,71	Demanio		2
289	b2	107 parte	33,67		33,67	Demanio		2
289	b2	106 parte	46,85		46,85	Demanio		2
289	b2	107 parte	62,93		62,93	Demanio		2
289	b2	107 parte	83,82		83,82	Demanio		2
289	b2	107 parte	135,69		135,69	Demanio		2
289	b2	106 parte	302,72		302,72	Demanio		2



N° STANDARD	STANDARD	LIV.	AGGANCIO	UTILIZZO	DENOMINAZIONE	N. LIV.	PARZ. TOT. ALTEZZA	SESTIERE	N° CIVICO	SEZIONE	N. FG.
289	b2	111	WGE12	Guardia di Finanza	Caserma Mocenigo	1		Giudecca	1-2-3-4-5	Venezia	19
289	b2	111	WGE14	Guardia di Finanza	Caserma Mocenigo	1		Giudecca	1-2-3-4-5	Venezia	19
289	b2	111	WGE40	Guardia di Finanza	Caserma Mocenigo	1		Giudecca	1-2-3-4-5	Venezia	19
289	b2	111	WGE6	Guardia di Finanza	Caserma Mocenigo	1		Giudecca	1-2-3-4-5	Venezia	19
289	b2	730	WGE4	Guardia di Finanza	Caserma Mocenigo	2		Giudecca	1-2-3-4-5	Venezia	19
289	b2	730	WGE3	Guardia di Finanza	Caserma Mocenigo	2		Giudecca	1-2-3-4-5	Venezia	19
289	b2	730	WGE5	Guardia di Finanza	Caserma Mocenigo	2		Giudecca	1-2-3-4-5	Venezia	19
289	b2	730	WGE7	Guardia di Finanza	Caserma Mocenigo	1		Giudecca	1-2-3-4-5	Venezia	19
289	b2	730	WGE2	Guardia di Finanza	Caserma Mocenigo	2		Giudecca	1-2-3-4-5	Venezia	19
289	b2	730	WGE6	Guardia di Finanza	Caserma Mocenigo	2		Giudecca	1-2-3-4-5	Venezia	19
289	b2	730	WGE1	Guardia di Finanza	Caserma Mocenigo	2		Giudecca	1-2-3-4-5	Venezia	19
290	b2	730	WFN136	Guardia di Finanza	Caserma S. Marta	2		Dorsoduro	1826-1826C	Venezia	14
291	b2	111	WER105	Guardia di Finanza	Palazzo Corner Mocenigo	1		S. Polo	2128A	Venezia	13
291	b2	111	WER91	Guardia di Finanza	Palazzo Corner Mocenigo	1		S. Polo	2128A	Venezia	13
291	b2	730	WER500	Guardia di Finanza	Palazzo Corner Mocenigo	4		S. Polo	2128A	Venezia	13
292	b2	111	WER438	Museo	Ca' Pesaro	1		S. Croce	2076	Venezia	11
292	b2	111	WER313	Museo	Ca' Pesaro	1		S. Croce	2076	Venezia	11
292	b2	111	WER312	Museo	Ca' Pesaro	1		S. Croce	2076	Venezia	11
292	b2	730	WER344	Museo	Ca' Pesaro	3		S. Croce	2076	Venezia	11
293	b2	111	WFD67	Museo	Ca' Rezzonico	1		Dorsoduro	3136	Venezia	14
293	b2	111	WFD64	Museo	Ca' Rezzonico	1		Dorsoduro	3136	Venezia	14
293	b2	111	WFD79	Museo	Ca' Rezzonico	1		Dorsoduro	3136	Venezia	14
293	b2	111	WFD77	Museo	Ca' Rezzonico	1		Dorsoduro	3136	Venezia	14
293	b2	111	WFD62	Museo	Ca' Rezzonico	1		Dorsoduro	3136	Venezia	14
293	b2	111	WFD78	Museo	Ca' Rezzonico	1		Dorsoduro	3136	Venezia	14
293	b2	111	WFD75	Museo	Ca' Rezzonico	1		Dorsoduro	3136	Venezia	14
293	b2	730	WFD621	Museo	Ca' Rezzonico	3		Dorsoduro	3136	Venezia	14
293	b2	730	WFD622	Museo	Ca' Rezzonico	3		Dorsoduro	3136	Venezia	14
294	b2	111	WFE38	Museo	Casa Goldoni	1		S. Polo	2794	Venezia	13
294	b2	111	WFE39	Museo	Casa Goldoni	1		S. Polo	2794	Venezia	13
294	b2	111	WFE37	Museo	Casa Goldoni	1		S. Polo	2794	Venezia	13
294	b2	730	WFE27	Museo	Casa Goldoni	3		S. Polo	2794	Venezia	13
295	b2	111	WEI750	Museo	Fondaco dei Turchi	1		S. Croce	1730	Venezia	11
295	b2	111	WEI749	Museo	Fondaco dei Turchi	1		S. Croce	1730	Venezia	11
295	b2	730	WER392	Museo	Fondaco dei Turchi	2		S. Croce	1730	Venezia	11
296	b2	111	WFP541	Museo	Gallerie dell'Accademia	1		Dorsoduro	1050	Venezia	14
296	b2	730	WFP530	Museo	Gallerie dell'Accademia	2	T	Dorsoduro	1050	Venezia	14
297	b2	111	WER216	Museo	Palazzo Mocenigo	1		S. Croce	1992	Venezia	11
297	b2	730	WER325	Museo	Palazzo Mocenigo	3		S. Croce	1992	Venezia	11
298	b2	111	WFP276	Museo	Peggy Guggenheim Collection	1		Dorsoduro	701	Venezia	14
298	b2	111	WFP275	Museo	Peggy Guggenheim Collection	1		Dorsoduro	701	Venezia	14
298	b2	111	WFP279	Museo	Peggy Guggenheim Collection	1		Dorsoduro	701	Venezia	14
298	b2	111	WFP281	Museo	Peggy Guggenheim Collection	1		Dorsoduro	701	Venezia	14
298	b2	730	WFP552	Museo	Peggy Guggenheim Collection	2		Dorsoduro	701	Venezia	14
298	b2	730	WFP598	Museo	Peggy Guggenheim Collection	1		Dorsoduro	701	Venezia	14
299	b2	111	WFD264	Museo	Scuola Grande dei Carmini	1		Dorsoduro	2617	Venezia	14
299	b2	111	WFD266	Museo	Scuola Grande dei Carmini	1		Dorsoduro	2617	Venezia	14
299	b2	730	WFD805	Museo	Scuola Grande dei Carmini	2		Dorsoduro	2617	Venezia	14
300	b2	111	WFD754	Museo	Scuola Grande di S. Rocco	1		S. Polo	3054	Venezia	13
300	b2	111	WFD398	Museo	Scuola Grande di S. Rocco	1		S. Polo	3054	Venezia	13
300	b2	730	WFD348	Museo	Scuola Grande di S. Rocco	2		S. Polo	3054	Venezia	13
301	b2	111	WEP2	Polizia di Stato	S. Chiara	1		S. Croce	491	Venezia	11

N° STANDARD	STANDARD	N. MAPPALE	SUPERFICIE SEDIME	PIANI OCCUPATI	SUPERFICIE TOTALE	PROPRIETA'	VINCOLI	Q
289	b2	114 parte	406,65		406,65	Demanio		2
289	b2	107 parte	961,55		961,55	Demanio		2
289	b2	107 parte-101 parte	1.359,42		1.359,42	Demanio		2
289	b2	107 parte-101 parte	2.258,08		2.258,08	Demanio		2
289	b2	110	21,55		43,10	Demanio	L_1089/39	2
289	b2	106 parte	101,24		202,48	Demanio	L_1089/39	2
289	b2	109 parte	164,33		328,66	Demanio	L_1089/39	2
289	b2	X	310,16		310,16	Demanio	L_1089/39	2
289	b2	136	379,94		759,88	Demanio	L_1089/39	2
289	b2	109 parte	914,41		1.828,82	Demanio	L_1089/39	2
289	b2	106 parte	1.104,84		2.209,68	Demanio	L_1089/39	2
290	b2	1205	1.156,36		2.312,72	Demanio		2
291	b2	1373 parte	37,27		37,27			2
291	b2	1373 parte	98,14		98,14			2
291	b2	1373 parte	1.055,85		4.223,40		L_1089/39	2
292	b2	1185 parte	56,12		56,12	Comune		2
292	b2	1924	132,71		132,71	Comune		2
292	b2	1185 parte	230,04		230,04	Comune		2
292	b2	1185 parte	1.469,04		4.407,12	Comune	L_1089/39	2
293	b2	735 parte	43,39		43,39	Comune		2
293	b2	735 parte	76,63		76,63	Comune		2
293	b2	735 parte	81,01		81,01	Comune		2
293	b2	735 parte	81,38		81,38	Comune		2
293	b2	735 parte	94,33		94,33	Comune		2
293	b2	735 parte	148,84		148,84	Comune		2
293	b2	735 parte	895,21		895,21	Comune		2
293	b2	735 parte	58,98		176,94	Comune	L_1089/39	2
293	b2	735 parte	1.392,93		4.178,79	Comune	L_1089/39	2
294	b2	1791 parte	3,98		3,98	Comune		2
294	b2	1791 parte	8,13		8,13	Comune		2
294	b2	1791 parte	8,56		8,56	Comune		2
294	b2	1791 parte	361,09		1.083,27	Comune	L_364/1909	2
295	b2	855 parte	184,81		184,81	Comune		2
295	b2	856 parte	407,58		407,58	Comune		2
295	b2	855 parte-856 parte	1.756,91		3.513,82	Comune	L_1089/39	2
296	b2	1498 parte	272,19		272,19	Comune	L_1089/39	2
296	b2	1498 parte	2.291,03	pt-p1	4.582,06	Comune	L_1089/39	2
297	b2	1938	17,63		17,63	Comune		2
297	b2	1097 parte	696,75		2.090,25	Comune	L_1089/39	2
298	b2	2090 parte	18,32		18,32	Privata		2
298	b2	2090 parte	46,43		46,43	Privata		2
298	b2	2090 parte	190,19		190,19	Privata		2
298	b2	2090 parte	699,18		699,18	Privata		2
298	b2	2090 parte	117,13		234,26	Privata	L_1089/39	2
298	b2	2090 parte-2670-2671	504,05		504,05	Privata	L_1089/39	2
299	b2	F parte	7,91		7,91			2
299	b2	1011 parte	8,46		8,46			2
299	b2	F parte-1011 parte	388,54		777,08			2
300	b2	P parte	22,38		22,38			2
300	b2	P parte	57,54		57,54			2
300	b2	P parte	1.273,98		2.547,96		L_364/1909	2
301	b2	1 parte	3,31		3,31	Demanio		2




N° STANDARD	STANDARD	LIV.	AGGANCIO	UTILIZZO	DENOMINAZIONE	N. LIV.	PARZ. TOT. ALTEZZA	SESTIERE	N° CIVICO	SEZIONE	N. P.C.
301	b2	111	WEP1	Polizia di Stato	S. Chiara	1		S. Croce	491	Venezia	11
301	b2	111	WEP11	Polizia di Stato	S. Chiara	1		S. Croce	491	Venezia	11
301	b2	111	WEP9	Polizia di Stato	S. Chiara	1		S. Croce	491	Venezia	11
301	b2	111	WEP12	Polizia di Stato	S. Chiara	1		S. Croce	491	Venezia	11
301	b2	111	WEP3	Polizia di Stato	S. Chiara	1		S. Croce	491	Venezia	11
301	b2	111	WEP14	Polizia di Stato	S. Chiara	1		S. Croce	491	Venezia	11
301	b2	111	WEP20	Polizia di Stato	S. Chiara	1		S. Croce	491	Venezia	11
301	b2	111	WEP19	Polizia di Stato	S. Chiara	1		S. Croce	491	Venezia	11
301	b2	111	WEP21	Polizia di Stato	S. Chiara	1		S. Croce	491	Venezia	11
301	b2	111	WEP13	Polizia di Stato	S. Chiara	1		S. Croce	491	Venezia	11
301	b2	111	WEP4	Polizia di Stato	S. Chiara	1		S. Croce	491	Venezia	11
301	b2	111	WEP18	Polizia di Stato	S. Chiara	1		S. Croce	491	Venezia	11
301	b2	111	WEP15	Polizia di Stato	S. Chiara	1		S. Croce	491	Venezia	11
301	b2	111	WEP5	Polizia di Stato	S. Chiara	1		S. Croce	491	Venezia	11
301	b2	111	WEP22	Polizia di Stato	S. Chiara	1		S. Croce	491	Venezia	11
301	b2	111	WEP8	Polizia di Stato	S. Chiara	1		S. Croce	491	Venezia	11
301	b2	111	WEP17	Polizia di Stato	S. Chiara	1		S. Croce	491	Venezia	11
301	b2	111	WEP10	Polizia di Stato	S. Chiara	1		S. Croce	491	Venezia	11
301	b2	111	WEP16	Polizia di Stato	S. Chiara	1		S. Croce	491	Venezia	11
301	b2	111	WEP7	Polizia di Stato	S. Chiara	1		S. Croce	491	Venezia	11
301	b2	730	WEP36	Polizia di Stato	S. Chiara	1		S. Croce	491	Venezia	11
301	b2	730	WEP5	Polizia di Stato	S. Chiara	3		S. Croce	491	Venezia	11
301	b2	730	WEP6	Polizia di Stato	S. Chiara	3		S. Croce	491	Venezia	11
301	b2	730	WEP7	Polizia di Stato	S. Chiara	3		S. Croce	491	Venezia	11
301	b2	730	WEP3	Polizia di Stato	S. Chiara	1		S. Croce	491	Venezia	11
301	b2	730	WEP4	Polizia di Stato	S. Chiara	3		S. Croce	491	Venezia	11
302	b2	730	WFD835	Polizia Municipale	S. Margherita	1	P	Dorsoduro	3867A	Venezia	14
302	b2	730	WFD733	Sala Congressi	S. Margherita	3		Dorsoduro	3688a-3689a-3429-3430	Venezia	14
303	b2	730	WGB233	Uffici Comunali	Duca D'Aosta	2	T	Giudecca	373E	Venezia	18
304	b2	111	WFC228	Uffici Pubblici	Direzione Regionale della Sanità	1		Dorsoduro	3494	Venezia	14
304	b2	111	WFC227	Uffici Pubblici	Direzione Regionale della Sanità	1		Dorsoduro	3494	Venezia	14
304	b2	111	WFC229	Uffici Pubblici	Direzione Regionale della Sanità	1		Dorsoduro	3494	Venezia	14
304	b2	111	WFC588	Uffici Pubblici	Direzione Regionale della Sanità	1		Dorsoduro	3494	Venezia	14
304	b2	111	WFC226	Uffici Pubblici	Direzione Regionale della Sanità	1		Dorsoduro	3494	Venezia	14
304	b2	111	WFC225	Uffici Pubblici	Direzione Regionale della Sanità	1		Dorsoduro	3494	Venezia	14
304	b2	111	WFC587	Uffici Pubblici	Direzione Regionale della Sanità	1		Dorsoduro	3494	Venezia	14
304	b2	111	WFC224	Uffici Pubblici	Direzione Regionale della Sanità	1		Dorsoduro	3494	Venezia	14
304	b2	111	WFC223	Uffici Pubblici	Direzione Regionale della Sanità	1		Dorsoduro	3494	Venezia	14
304	b2	730	WFC73	Uffici Pubblici	Direzione Regionale della Sanità	4		Dorsoduro	3494	Venezia	14
305	b2	111	WEQ501	Uffici Pubblici	INPDAP	1		S. Croce	929	Venezia	11
305	b2	730	WEQ139	Uffici Pubblici	INPDAP	3		S. Croce	929	Venezia	11
306	b2	111	WFC208	Uffici Pubblici	INPS	1		Dorsoduro	3520A	Venezia	14
306	b2	111	WFC204	Uffici Pubblici	INPS	1		Dorsoduro	3519M	Venezia	14
306	b2	111	WFC209	Uffici Pubblici	INPS	1		Dorsoduro	3520A	Venezia	14
306	b2	111	WFC205	Uffici Pubblici	INPS	1		Dorsoduro	3520A	Venezia	14
306	b2	111	WFC203	Uffici Pubblici	INPS	1		Dorsoduro	3519M	Venezia	14
306	b2	111	WFC206	Uffici Pubblici	INPS	1		Dorsoduro	3520A	Venezia	14
306	b2	111	WFC207	Uffici Pubblici	INPS	1		Dorsoduro	3520A	Venezia	14
306	b2	111	WFC210	Uffici Pubblici	INPS	1		Dorsoduro	3520A	Venezia	14
306	b2	111	WFC172	Uffici Pubblici	INPS	1		Dorsoduro	3500D	Venezia	14
306	b2	111	WFC213	Uffici Pubblici	INPS	1		Dorsoduro	3519I	Venezia	14
306	b2	111	WFC202	Uffici Pubblici	INPS	1		Dorsoduro	3519M	Venezia	14

N° STANDARD	STANDARD	N. MAPPALE	SUPERFICIE SEDIME	PIANI OCCUPATI	SUPERFICIE TOTALE	PROPRIETA'	VINCOLI	Q
301	b2	1 parte	3,64		3,64	Demanio		2
301	b2	1 parte	11,49		11,49	Demanio		2
301	b2	1 parte	17,56		17,56	Demanio		2
301	b2	1 parte	21,71		21,71	Demanio		2
301	b2	1 parte	25,02		25,02	Demanio		2
301	b2	1 parte	26,77		26,77	Demanio		2
301	b2	1 parte	29,53		29,53	Demanio		2
301	b2	1 parte	41,94		41,94	Demanio		2
301	b2	1 parte	57,15		57,15	Demanio		2
301	b2	1 parte	64,04		64,04	Demanio		2
301	b2	1 parte	66,92		66,92	Demanio		2
301	b2	1 parte	105,53		105,53	Demanio		2
301	b2	1 parte	106,30		106,30	Demanio		2
301	b2	1 parte	113,81		113,81	Demanio		2
301	b2	1 parte	119,68		119,68	Demanio		2
301	b2	1 parte	259,50		259,50	Demanio		2
301	b2	1 parte	384,34		384,34	Demanio		2
301	b2	1 parte	1.097,94		1.097,94	Demanio		2
301	b2	1 parte	1.551,19		1.551,19	Demanio		2
301	b2	1 parte	2.235,31		2.235,31	Demanio		2
301	b2	1 parte	58,79		58,79	Demanio		2
301	b2	1 parte	108,47		325,41	Demanio		2
301	b2	1 parte	118,34		355,02	Demanio		2
301	b2	1 parte	193,85		581,55	Demanio		2
301	b2	1 parte	881,78		881,78	Demanio		2
301	b2	1 parte	3.766,69		11.300,07	Demanio		2
302	b2	920	117,48	pt	117,48	Comune		2
302	b2	918	484,58	pt-p1-p2	1.453,74	Università Cà Foscari		2
303	b2	261 parte	242,25	pt-p1	484,50	Comune		2
304	b2	384 parte	1,78		1,78	Comune?		2
304	b2	384 parte	2,10		2,10	Comune?		2
304	b2	384 parte	2,34		2,34	Comune?		2
304	b2	384 parte	5,76		5,76	Comune?		2
304	b2	384 parte	6,57		6,57	Comune?		2
304	b2	384 parte	12,39		12,39	Comune?		2
304	b2	384 parte	13,13		13,13	Comune?		2
304	b2	384 parte	209,59		209,59	Comune?		2
304	b2	384 parte	315,75		315,75	Comune?		2
304	b2	384 parte	827,28		3.309,12	Comune?		2
305	b2	557 parte	18,90		18,90			2
305	b2	557 parte	416,80		1.250,40			2
306	b2	411 parte	3,59		3,59			2
306	b2	3242 parte	4,28		4,28			2
306	b2	411 parte	5,53		5,53			2
306	b2	411 parte	6,17		6,17			2
306	b2	3242 parte	8,40		8,40			2
306	b2	411 parte	8,66		8,66			2
306	b2	411 parte	17,19		17,19			2
306	b2	411 parte	28,23		28,23			2
306	b2	390 parte	28,75		28,75			2
306	b2	412 parte	52,26		52,26			2
306	b2	3242 parte	153,99		153,99			2



N° STANDARD	STANDARD	LIV.	AGGANCIO	UTILIZZO	DENOMINAZIONE	N. LIV.	PARZ. TOT. ALTEZZA	SESTIERE	N° CIVICO	SEZIONE	N. FG.
306	b2	111	WFC214	Uffici Pubblici	INPS	1		Dorsoduro	3519I	Venezia	14
306	b2	111	WFC171	Uffici Pubblici	INPS	1		Dorsoduro	3500D	Venezia	14
306	b2	111	WFD668	Uffici Pubblici	INPS	1		Dorsoduro	3520A	Venezia	14
306	b2	730	WFC550	Uffici Pubblici	INPS	3		Dorsoduro	3520A	Venezia	14
306	b2	730	WFC156	Uffici Pubblici	INPS	4		Dorsoduro	3500D	Venezia	14
306	b2	730	WFD18	Uffici Pubblici	INPS	4		Dorsoduro	3519I-3519M-3520B	Venezia	14
307	b2	730	WFC158	Ufficio Postale	Fondamenta del Gaffaro	1	P	Dorsoduro	3510	Venezia	14
308	b2	730	WGB111	Ufficio Postale	S. Eufemia	1	P	Giudecca	430	Venezia	18
309	b2	730	WFE57	Ufficio Postale	S. Polo	1	P	S. Polo	2022	Venezia	13
310	b2	730	WFN125	Ufficio Postale	Zattere	1	P	Dorsoduro	1507-1508	Venezia	14
311	b2	111	WFD721	Vigili del fuoco	Caserma Centrale	1		Dorsoduro	3862	Venezia	14
311	b2	730	WFD131	Vigili del fuoco	Caserma Centrale	3	T	Dorsoduro	3862	Venezia	14
312	b2p	730	WES827	Attrezzature Culturali	S. Giovanni Elemosiniere	1		S. Polo	X	Venezia	13
313	b2p	730	WFP202	Attrezzature Culturali	S. Spirito	1		Dorsoduro	X	Venezia	14
314	b2p	111	WGD194	Attrezzature di Interesse Comune	Calle Michelangelo	1		Giudecca	54N	Venezia	19
314	b2p	111	WGD192	Attrezzature di Interesse Comune	Calle Michelangelo	1		Giudecca	54N	Venezia	19
314	b2p	111	WGD191	Attrezzature di Interesse Comune	Calle Michelangelo	1		Giudecca	54N	Venezia	19
314	b2p	111	WGD193	Attrezzature di Interesse Comune	Calle Michelangelo	1		Giudecca	54N	Venezia	19
314	b2p	111	WGD216	Attrezzature di Interesse Comune	Calle Michelangelo	1		Giudecca	54N	Venezia	19
314	b2p	730	WGD84	Attrezzature di Interesse Comune	Calle Michelangelo	1		Giudecca	54N	Venezia	19
314	b2p	730	WGD82	Attrezzature di Interesse Comune	Calle Michelangelo	2		Giudecca	54N	Venezia	19
314	b2p	730	WGD83	Attrezzature di Interesse Comune	Calle Michelangelo	2		Giudecca	54N	Venezia	19
315	b2p	999	AMB13	Attrezzature di interesse comune	S. Marta	1		Dorsoduro		Venezia	14
316	b2p	999	AMB3	Attrezzature di interesse comune	Tronchetto	1		S. Croce		Venezia	11
317	b2p	999	AMB24	Attrezzature Sanit. Cultur. Istruz.	Ospedale Giustinian	1		Dorsoduro		Venezia	14
318	c1	111	WFC685	Orti degli Anziani	Fondamenta Barbarigo	1		Dorsoduro	X	Venezia	141
318	c1	111	WFC416	Orti degli Anziani	Fondamenta Barbarigo	1		Dorsoduro	X	Venezia	14
318	c1	111	WFC688	Orti degli Anziani	Fondamenta Barbarigo	1		Dorsoduro	X	Venezia	14
318	c1	111	WFC687	Orti degli Anziani	Fondamenta Barbarigo	1		Dorsoduro	X	Venezia	14
318	c1	111	WFC443	Orti degli Anziani	Fondamenta Barbarigo	1		Dorsoduro	X	Venezia	14
319	c1	111	WEP141	Verde Pubblico	Giardini Papadopoli	1		S. Croce	X	Venezia	11
319	c1	111	WEP138	Verde Pubblico	Giardini Papadopoli	1		S. Croce	X	Venezia	11
319	c1	111	WEP139	Verde Pubblico	Giardini Papadopoli	1		S. Croce	X	Venezia	11
319	c1	111	WEQ464	Verde Pubblico	Giardini Papadopoli	1		S. Croce	X	Venezia	11
319	c1	111	WEQ463	Verde Pubblico	Giardini Papadopoli	1		S. Croce	X	Venezia	11
319	c1	111	WEP140	Verde Pubblico	Giardini Papadopoli	1		S. Croce	X	Venezia	11
319	c1	111	WEP137	Verde Pubblico	Giardini Papadopoli	1		S. Croce	X	Venezia	11
319	c1	111	WEP142	Verde Pubblico	Giardini Papadopoli	1		S. Croce	X	Venezia	11
319	c1	111	WEP136	Verde Pubblico	Giardini Papadopoli	1		S. Croce	X	Venezia	11
319	c1	111	WEP302	Verde Pubblico	Giardini Papadopoli	1		S. Croce	X	Venezia	11
319	c1	111	WEP303	Verde Pubblico	Giardini Papadopoli	1		S. Croce	X	Venezia	11
319	c1	111	WEP301	Verde Pubblico	Giardini Papadopoli	1		S. Croce	X	Venezia	11
319	c1	111	WEP135	Verde Pubblico	Giardini Papadopoli	1		S. Croce	X	Venezia	11
320	c1	111	WGD41	Verde Pubblico	Giudecca	1		Giudecca	X	Venezia	19
320	c1	111	WGA16	Verde Pubblico	Giudecca	1		Giudecca	X	Venezia	17
321	c1	111	WGL17	Verde Pubblico	Redentore	1		Giudecca	X	Venezia	18
321	c1	111	WGL18	Verde Pubblico	Redentore	1		Giudecca	X	Venezia	18
321	c1	111	WGL16	Verde Pubblico	Redentore	1		Giudecca	X	Venezia	18
321	c1	111	WGL24	Verde Pubblico	Redentore	1		Giudecca	X	Venezia	18
322	c1	111	XXX50	Verde Pubblico	Sacca Fisola	1		Giudecca	X	Venezia	17
323	c1	111	XXX53	Verde Pubblico	Sacca Fisola	1		Giudecca	X	Venezia	17
324	c1	111	XXX52	Verde Pubblico	Sacca Fisola	1		Giudecca	X	Venezia	17

N° STANDARD	STANDARD	N. MAPPALE	SUPERFICIE SEDIME	PIANI OCCUPATI	SUPERFICIE TOTALE	PROPRIETA'	VINCOLI	Q
306	b2	412 parte	176,59		176,59			2
306	b2	390 parte	305,07		305,07			2
306	b2	411 parte	798,64		798,64			2
306	b2	407 parte	89,95		269,85			2
306	b2	389-2751-390 parte	769,48		3.077,92			2
306	b2	3243-412	1.475,76		5.903,04			2
307	b2	384 parte	138,99	pt	138,99			2
308	b2	126 parte	129,11	pt	129,11			2
309	b2	1320-1319 parte	92,83	pt	92,83			2
310	b2	1294 parte	196,17		196,17			2
311	b2	2609 parte	311,75		311,75			2
311	b2	2609 parte-679 parte	1.048,82	pt-p1-p2	3.146,46	Comune		2
312	b2p	E	583,23		583,23	Comune		2
313	b2p	AA	695,78		695,78	Ente Ecclesiastico		2
314	b2p	80 parte	2,68		2,68	Comune		2
314	b2p	80 parte	8,49		8,49	Comune		2
314	b2p	80 parte	9,74		9,74	Comune		2
314	b2p	80 parte	141,23		141,23	Comune		2
314	b2p	80 parte	4.997,53		4.997,53	Comune		2
314	b2p	124	104,26		104,26	Comune	L_1497/39	2
314	b2p	118	365,72		731,44	Comune	L_1497/39	2
314	b2p	116	538,97		1.077,94	Comune	L_1497/39	2
315	b2p	X	5.000,00		5.000,00	Demanio		2
316	b2p	X	18.500,00		18.500,00	Comune		2
317	b2p	X	7.000,00		7.000,00	Ulss		2
318	c1	283-284 parte	183,60		183,60			2
318	c1	284 parte	459,28		459,28	Comune		2
318	c1	302-284 parte	490,79		490,79	Comune		2
318	c1	284 parte	574,16		574,16	Comune		2
318	c1	301-284 parte	1.731,17		1.731,17	Comune		2
319	c1	183 parte	11,19		11,19	Comune	L_364/1909	2
319	c1	183 parte	13,40		13,40	Comune	L_364/1909	2
319	c1	183 parte	18,53		18,53	Comune	L_364/1909	2
319	c1	183 parte	18,69		18,69	Comune	L_364/1909	2
319	c1	183 parte	39,12		39,12	Comune	L_364/1909	2
319	c1	1994 parte	40,71		40,71	Comune	L_364/1909	2
319	c1	183 parte	71,54		71,54	Comune	L_364/1909	2
319	c1	183 parte	196,28		196,28	Comune	L_364/1909	2
319	c1	183 parte	239,24		239,24	Comune	L_364/1909	2
319	c1	183 parte	516,05		516,05	Comune	L_364/1909	2
319	c1	183 parte	790,74		790,74	Comune	L_364/1909	2
319	c1	183 parte	1.956,69		1.956,69	Comune	L_364/1909	2
319	c1	183 parte	4.305,42		4.305,42	Comune	L_364/1909	2
320	c1	259	1.159,95		1.159,95	Comune		2
320	c1	31 parte	2.777,44		2.777,44	Comune		2
321	c1	X	4,70		4,70	Comune		2
321	c1	X	45,07		45,07	Comune		2
321	c1	X	48,09		48,09	Comune		2
321	c1	X	2.714,61		2.714,61	Comune		2
322	c1	305	1.385,12		1.385,12	Comune		2
323	c1	292	1.425,24		1.425,24	Comune		2
324	c1	X	3.000,87		3.000,87	Comune		2



N° STANDARD	STANDARD	LIV.	AGGANCIO	UTILIZZO	DENOMINAZIONE	N. LIV.	PARZ. TOT. ALTEZZA	SESTIERE	N° CIVICO	SEZIONE	N. FG.
325	c1	111	XXX54	Verde Pubblico	Sacca Fisola	1		Giudecca	X	Venezia	17
325	c1	111	XXX51	Verde Pubblico	Sacca Fisola	1		Giudecca	X	Venezia	17
327	c1p	999	AMB17	Verde Pubblico	Giudecca	1		Giudecca	X	Venezia	14
328	c1p	999	AMB18	Verde Pubblico	Giudecca	1		Giudecca	X	Venezia	14
329	c1p	999	AMB19	Verde Pubblico	Giudecca	1		Giudecca	X	Venezia	14
330	c1p	999	AMB7	Verde Pubblico	Piazzale Roma	1		S. Croce	X	Venezia	11
331	c1p	999	AMB12	Verde Pubblico	S. Marta	1		Dorsoduro	X	Venezia	14
332	c1p	999	AMB20	Verde Pubblico	S. Pietro di Castello	1		Castello	X	Venezia	16
333	c1p	999	AMB10	Verde Pubblico	Scalo di S. Basilio	1		Dorsoduro	X	Venezia	14
334	c1p	999	AMB11	Verde Pubblico	Scalo di S. Marta	1		Dorsoduro	X	Venezia	14
335	c1p	999	AMB1	Verde Pubblico	Tronchetto	1		S. Croce	X	Venezia	11
336	c1p	999	AMB2	Verde Pubblico	Tronchetto	1		S. Croce	X	Venezia	11
337	c1p	999	AMB5	Verde Pubblico	Tronchetto	1		S. Croce	X	Venezia	11
338	c2	111	WFC420	Attrezzature Sportive	Calle dei Guardiani	1		Dorsoduro	2404/b-2405-2406	Venezia	14
338	c2	111	WFC419	Attrezzature Sportive	Calle dei Guardiani	1		Dorsoduro	2404/b-2405-2406	Venezia	14
338	c2	111	WFC421	Attrezzature Sportive	Calle dei Guardiani	1		Dorsoduro	2404/b-2405-2406	Venezia	14
338	c2	111	WFC418	Attrezzature Sportive	Calle dei Guardiani	1		Dorsoduro	2404/b-2405-2406	Venezia	14
338	c2	111	WFC414	Attrezzature Sportive	Calle dei Guardiani	1		Dorsoduro	2404/b-2405-2406	Venezia	14
338	c2	111	WFC691	Attrezzature Sportive	Calle dei Guardiani	1		Dorsoduro	2404/b-2405-2406	Venezia	14
338	c2	111	WFC412	Attrezzature Sportive	Calle dei Guardiani	1		Dorsoduro	2404/b-2405-2406	Venezia	14
338	c2	111	WFC415	Attrezzature Sportive	Calle dei Guardiani	1		Dorsoduro	2404/b-2405-2406	Venezia	14
338	c2	111	WFC692	Attrezzature Sportive	Calle dei Guardiani	1		Dorsoduro	2404/b-2405-2406	Venezia	14
338	c2	111	WFC413	Attrezzature Sportive	Calle dei Guardiani	1		Dorsoduro	2404/b-2405-2406	Venezia	14
338	c2	730	WFC404	Attrezzature Sportive	Calle dei Guardiani	1		Dorsoduro	2404/b-2405-2406	Venezia	14
338	c2	730	WFC414	Attrezzature Sportive	Calle dei Guardiani	1		Dorsoduro	2404/b-2405-2406	Venezia	14
338	c2	730	WFC405	Attrezzature Sportive	Calle dei Guardiani	1	P	Dorsoduro	2404/b-2405-2406	Venezia	14
338	c2	730	WFC410	Attrezzature Sportive	Calle dei Guardiani	1		Dorsoduro	2404/b-2405-2406	Venezia	14
338	c2	730	WFC591	Attrezzature Sportive	Calle dei Guardiani	1		Dorsoduro	2404/b-2405-2406	Venezia	14
338	c2	730	WFC411	Attrezzature Sportive	Calle dei Guardiani	1		Dorsoduro	2404/b-2405-2406	Venezia	14
338	c2	730	WFC413	Attrezzature Sportive	Calle dei Guardiani	1		Dorsoduro	2404/b-2405-2406	Venezia	14
338	c2	730	WFC412	Attrezzature Sportive	Calle dei Guardiani	1		Dorsoduro	2404/b-2405-2406	Venezia	14
339	c2	111	WGC106	Attrezzature Sportive	Campo di calcio Redentore	1		Giudecca	195	Venezia	18
340	c2	111	WFC653	Attrezzature Sportive	Campo di calcio S. Marta	1		Dorsoduro	2137	Venezia	14
340	c2	111	WFB55	Attrezzature Sportive	Campo di calcio S. Marta	1		Dorsoduro	2137	Venezia	14
340	c2	730	WFC434	Attrezzature Sportive	Campo di calcio S. Marta	2		Dorsoduro	2137	Venezia	14
341	c2	111	WFM2	Attrezzature Sportive	Campo di calcio Sacca Fisola	1		Giudecca	X	Venezia	17
341	c2	111	WFZ10	Attrezzature Sportive	Campo di calcio Sacca Fisola	1		Giudecca	X	Venezia	17
341	c2	730	WFM32	Attrezzature Sportive	Campo di calcio Sacca Fisola	1		Giudecca	X	Venezia	17
342	c2	111	WFC641	Attrezzature Sportive	Ex Gil	1	T	Dorsoduro	2447i	Venezia	14
342	c2	730	WFC425	Attrezzature Sportive	Ex Gil	1		Dorsoduro	2447i	Venezia	14
343	c2	111	WFZ4	Attrezzature Sportive	Impianti Sacca S. Biagio	1		Giudecca	X	Venezia	17
343	c2	730	WFZ69	Attrezzature Sportive	Impianti Sacca S. Biagio	1		Giudecca	X	Venezia	17
344	c2	111	WER2	Attrezzature Sportive	S. Giacomo dell'Orio	1		S. Croce	1746	Venezia	11
345	c2	730	WFP703	Attrezzature Sportive	Saloni del Sale Bucintoro	1		Dorsoduro	258	Venezia	14
345	c2	730	WFP704	Attrezzature Sportive	Saloni del Sale Bucintoro	1		Dorsoduro	258	Venezia	14
345	c2	730	WFP702	Attrezzature Sportive	Saloni del Sale Bucintoro	1		Dorsoduro	260	Venezia	14
345	c2	730	WFP701	Attrezzature Sportive	Saloni del Sale Bucintoro	1		Dorsoduro	260	Venezia	14
346	c2	111	WFC393	Bocciofila	Fondamenta Briati	1	T	Dorsoduro	X	Venezia	14
346	c2	111	WFC426	Bocciofila	Fondamenta Briati	1		Dorsoduro	X	Venezia	14
346	c2	111	WFC408	Bocciofila	Fondamenta Briati	1		Dorsoduro	X	Venezia	14
346	c2	111	WFC643	Bocciofila	Fondamenta Briati	1	T	Dorsoduro	X	Venezia	14
346	c2	111	WFC430	Bocciofila	Fondamenta Briati	1		Dorsoduro	X	Venezia	14

N° STANDARD	STANDARD	N. MAPPALE	SUPERFICIE SEDIME	PIANI OCCUPATI	SUPERFICIE TOTALE	PROPRIETA'	VINCOLI	Q
325	c1	273	4.819,71		4.819,71	Comune		2
325	c1	278	7.467,35		7.467,35	Comune		2
327	c1p	X	3.913,00		3.913,00			2
328	c1p	X	3.117,00		3.117,00	Comune		2
329	c1p	X	11.916,00		11.916,00	Comune		2
330	c1p	X	10.700,00		10.700,00			2
331	c1p	X	1.800,00		1.800,00			2
332	c1p	X	20.624,00		20.624,00			2
333	c1p	X	17.000,00		17.000,00	Demanio		2
334	c1p	X	25.000,00		25.000,00	Demanio		2
335	c1p	X	21.400,00		21.400,00	SVIT		2
336	c1p	X	12.000,00		12.000,00	Comune		2
337	c1p	X	4.100,00		4.100,00	Demanio Comune		2
338	c2	281 parte	16,95		16,95	Università Ca Foscari		2
338	c2	2896 parte	18,46		18,46	Università Ca Foscari		2
338	c2	281 parte	21,90		21,90	Università Ca Foscari		2
338	c2	281 parte	128,30		128,30	Università Ca Foscari		2
338	c2	275 parte	137,63		137,63	Università Ca Foscari		2
338	c2	275 parte	209,54		209,54	Università Ca Foscari		2
338	c2	2896 parte-281 parte	294,25		294,25	Università Ca Foscari		2
338	c2	282	571,73		571,73	Università Ca Foscari		2
338	c2	2896 parte	802,96		802,96	Università Ca Foscari		2
338	c2	281-282-275-2804- parte	1.425,06		1.425,06	Università Ca Foscari		2
338	c2	2717	18,83		18,83	Università Cà Foscari		2
338	c2	2896 parte	55,65		55,65	Università Cà Foscari		2
338	c2	2717	90,06	pt	90,06	Università Cà Foscari		2
338	c2	2896 parte	170,97		170,97	Università Cà Foscari	tot	2
338	c2	2896 parte	216,83		216,83	Università Cà Foscari		2
338	c2	2896 parte	308,82		308,82	Università Cà Foscari		2
338	c2	2896 parte	319,39		319,39	Università Cà Foscari		2
338	c2	2896 parte	472,20		472,20	Università Cà Foscari		2
339	c2	X	2.029,42		2.029,42	Ente Ecclesiastico		2
340	c2	2798 parte	189,01		189,01	Università Ca Foscari		2
340	c2	2798 parte	1.682,16		1.682,16	Università Ca Foscari		2
340	c2	2798	59,18		118,36	Università Cà Foscari		2
341	c2	278 parte	150,09		150,09	Comune		2
341	c2	278 parte	4.379,62		4.379,62	Comune		2
341	c2	278 parte	105,54		105,54	Comune		2
342	c2	348 parte	151,54		151,54			2
342	c2	348 parte	383,24		383,24			2
343	c2	12 parte	12.514,20		12.514,20	Comune		2
343	c2	12 parte	1.415,28		1.415,28	Comune		2
344	c2	851	452,00		452,00	Comune		2
345	c2	2448 parte	264,50		264,50	Comune	L_1089/39	2
345	c2	2448 parte	285,57		285,57	Comune	L_1089/39	2
345	c2	2448 parte	334,41		334,41	Comune	L_1089/39	2
345	c2	2448 parte	355,53		355,53	Comune	L_1089/39	2
346	c2	343 parte	33,70		33,70			2
346	c2	348 parte	44,43		44,43			2
346	c2	348 parte	457,50		457,50			2
346	c2	348 parte-352 parte	497,14		497,14			2
346	c2	348 parte	15,33		15,33			2



N° STANDARD	STANDARD	LIV.	AGGANCIO	UTILIZZO	DENOMINAZIONE	N. LIV.	PARZ. TOT. ALTEZZA	SESTIERE	N° CIVICO	SEZIONE	N. FG.
347	c2	111	WFC690	Bocciofila	Ponte del Cristo	1		Dorsoduro	X	Venezia	14
347	c2	111	WFC446	Bocciofila	Ponte del Cristo	1		Dorsoduro	0	Venezia	14
347	c2	111	WFC444	Bocciofila	Ponte del Cristo	1		Dorsoduro	X	Venezia	14
347	c2	111	WFC445	Bocciofila	Ponte del Cristo	1		Dorsoduro	X	Venezia	14
347	c2	730	WFC317	Bocciofila	Ponte del Cristo	1		Dorsoduro	2403	Venezia	14
350	c2p	999	AMB9	Impianti Sportivi	Ex Piazza D'Armi	1		S. Croce	X	Venezia	11
351	c2p	999	AMB15	Impianti Sportivi	Sacca Fisola	1		Giudecca	X	Venezia	14
352	c2p	999	AMB16	Impianti Sportivi	Sacca Fisola	1		Giudecca	X	Venezia	14
385	c2p	111	XXX55	Verde Pubblico	Sacca Inceneritore	1		Giudecca	X	Venezia	18
353	c3	111	WES640	Mercato	Rialto	1		S. Polo	X	Venezia	13
353	c3	111	WES639	Mercato	Rialto	1		S. Polo	X	Venezia	13
354	c3	111	XXX33	Spazi di Aggregazione	Campo dei Frari	1		S. Polo	X	Venezia	13
355	c3	111	XXX34	Spazi di Aggregazione	Campo dei SS. Cosmo e Damiano	1		Giudecca	X	Venezia	14
356	c3	111	XXX27	Spazi di Aggregazione	Campo dei Tolentini	1		S. Croce	X	Venezia	11
357	c3	111	XXX40	Spazi di Aggregazione	Campo della Salute	1		Dorsoduro	X	Venezia	14
358	c3	111	XXX35	Spazi di Aggregazione	Campo dell'Angelo Raffaele	1		Dorsoduro	X	Venezia	14
359	c3	111	XXX38	Spazi di Aggregazione	Campo S. Agnese	1		Dorsoduro	X	Venezia	14
360	c3	111	XXX36	Spazi di Aggregazione	Campo S. Barnaba	1		Dorsoduro	X	Venezia	14
361	c3	111	XXX2	Spazi di Aggregazione	Campo S. Cassiano	1		S. Polo	X	Venezia	13
362	c3	111	XXX3	Spazi di Aggregazione	Campo S. Giacomo dell'Orio	1		S. Croce	X	Venezia	11
363	c3	111	XXX4	Spazi di Aggregazione	Campo S. Giovanni Decollato	1		S. Croce	X	Venezia	11
364	c3	111	XXX1	Spazi di Aggregazione	Campo S. Margherita	1		Dorsoduro	X	Venezia	14
365	c3	111	XXX5	Spazi di Aggregazione	Campo S. Nazario Sauro	1		S. Croce	X	Venezia	11
366	c3	111	XXX6	Spazi di Aggregazione	Campo S. Polo	1		S. Polo	X	Venezia	13
367	c3	111	XXX7	Spazi di Aggregazione	Campo S. Sebastiano	1		Dorsoduro	X	Venezia	14
368	c3	111	XXX8	Spazi di Aggregazione	Campo S. Silvestro	1		S. Polo	X	Venezia	13
369	c3	111	XXX9	Spazi di Aggregazione	Campo S. Simeone Profeta	1		S. Croce	X	Venezia	11
370	c3	111	XXX25	Spazi di Aggregazione	Campo S. Stin	1		S. Polo	X	Venezia	13
371	c3	111	XXX26	Spazi di Aggregazione	Campo S. Tomà	1		S. Polo	X	Venezia	13
372	c3	111	XXX37	Spazi di Aggregazione	Campo S. Trovaso	1		Dorsoduro	X	Venezia	14
373	c3	111	XXX39	Spazi di Aggregazione	Campo S. Vio	1		Dorsoduro	X	Venezia	14
374	cup	999	AMB26	Parco Urbano	Isola della Certosa	1		Murano	X	Venezia	X
375	d	730	WEP93	Autorimessa	Autorimessa Comunale	6		S. Croce	X	Venezia	11
375	d	730	WEP94	Autorimessa	Autorimessa Comunale	6		S. Croce	X	Venezia	11
376	d	730	WEP92	Autorimessa	Autorimessa Jarach	8		S. Croce	X	Venezia	11
377	d	111	WEE4	Garage	Tronchetto	1		S. Croce	X	Venezia	11
377	d	111	WEE2	Garage	Tronchetto	1		S. Croce	X	Venezia	11
377	d	111	WEE3	Garage	Tronchetto	1		S. Croce	X	Venezia	11
377	d	730	WEE1	Garage	Tronchetto	6		S. Croce	X	Venezia	11
378	d	111	WEP83	Parcheggio	Parcheggio ACI	1		S. Croce	X	Venezia	11
379	d	111	WEP234	Parcheggio	Piazzale Roma	1		S. Croce	X	Venezia	11
379	d	111	WEP233	Parcheggio	Piazzale Roma	1		S. Croce	X	Venezia	11
379	d	111	WEP236	Parcheggio	Piazzale Roma	1		S. Croce	X	Venezia	11
379	d	730	WEP40	Parcheggio	Piazzale Roma	1		S. Croce	X	Venezia	11
380	dp	999	AMB8	Parcheggio	Autoporto	1		S. Croce	X	Venezia	11
381	dp	999	AMB4	Parcheggio	Tronchetto	1		S. Croce	X	Venezia	11
382	dp	999	AMB6	Parcheggio	Tronchetto	1		S. Croce	X	Venezia	11

N° STANDARD	STANDARD	N. MAPPALE	SUPERFICIE SEDIME	PIANI OCCUPATI	SUPERFICIE TOTALE	PROPRIETA'	VINCOLI	Q
347	c2	303 parte	69,08		69,08	Comune		2
347	c2	303 parte	72,51		72,51	Comune		2
347	c2	303 parte	344,32		344,32	Comune		2
347	c2	303 parte	612,75		612,75	Comune		2
347	c2	303	17,76		17,76	Comune		2
350	c2p	X	45.000,00		45.000,00	Italgas		2
351	c2p	X	21.060,00		21.060,00	Comune		2
352	c2p	X	7.853,00		7.853,00	Comune		2
385	c2p	X	23.814,79		23.814,78	X		2
353	c3	X	181,14		181,14			2
353	c3	X	1.266,43		1.266,43			2
354	c3	X	1.816,25		1.816,25			2
355	c3	X	1.325,06		1.325,06			2
356	c3	X	581,37		581,37			2
357	c3	X	1.158,02		1.158,02			2
358	c3	X	699,75		699,75			2
359	c3	X	1.147,86		1.147,86			2
360	c3	X	1.264,00		1.264,00			2
361	c3	X	657,20		657,20			2
362	c3	X	3.256,08		3.256,08			2
363	c3	X	899,32		899,32			2
364	c3	X	6.554,12		6.554,12			2
365	c3	X	1.653,13		1.653,13			2
366	c3	X	5.880,25		5.880,25			2
367	c3	X	1.077,23		1.077,23			2
368	c3	X	832,67		832,67			2
369	c3	X	1.275,30		1.275,30			2
370	c3	X	1.087,58		1.087,58			2
371	c3	X	672,90		672,90			2
372	c3	X	2.027,08		2.027,08			2
373	c3	X	1.098,62		1.098,62			2
374	cup	X	199.100,00		199.100,00			5
375	d	6 parte	944,64		5.667,84	Comune		2
375	d	6 parte	8.753,39		52.520,34	Comune		2
376	d	1410	2.089,19		16.713,52	Privata		2
377	d	X	121,62		121,62	Demanio Privati Comune		2
377	d	X	127,68		127,68	Demanio Privati Comune		2
377	d	X	144,99		144,99	Demanio Privati Comune		2
377	d	X	14.736,80		88.420,80	Demanio Privati Comune		2
378	d	X	2.146,06		2.146,06	ACI		2
379	d	1976 parte	49,98		49,98	Comune		2
379	d	1976 parte	554,29		554,29	Comune		2
379	d	1976 parte	617,50		617,50	Comune		2
379	d	1976 parte	7,47		7,47	Comune		2
380	dp	X	7.000,00		7.000,00			2
381	dp	X	10.000,00		10.000,00	SVIT Comune		2
382	dp	X	3.000,00		3.000,00	Comune		2