



OGGETTO:

ABACO STAZIONI TAXI E PONTILI NCC ACQUEI

Allegato alla D.G. nr. /2019

Allegato: A



IL TECNICO REDATTORE:

(Arch. M. Amin Al Ahdab)

IL RUP:

IL DIRETTORE:

dis. N.	descrizione tavola	disegnatore	scala	data
				Ottobre 2019

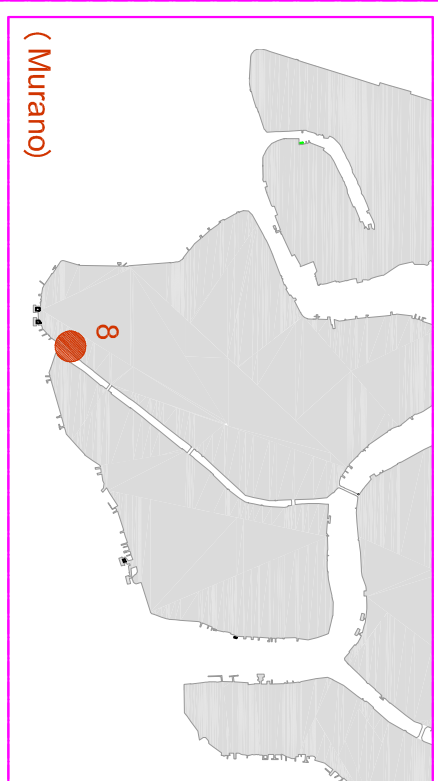
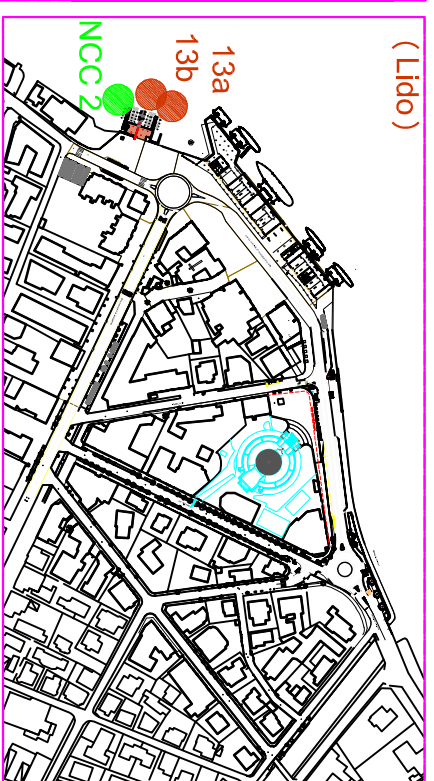
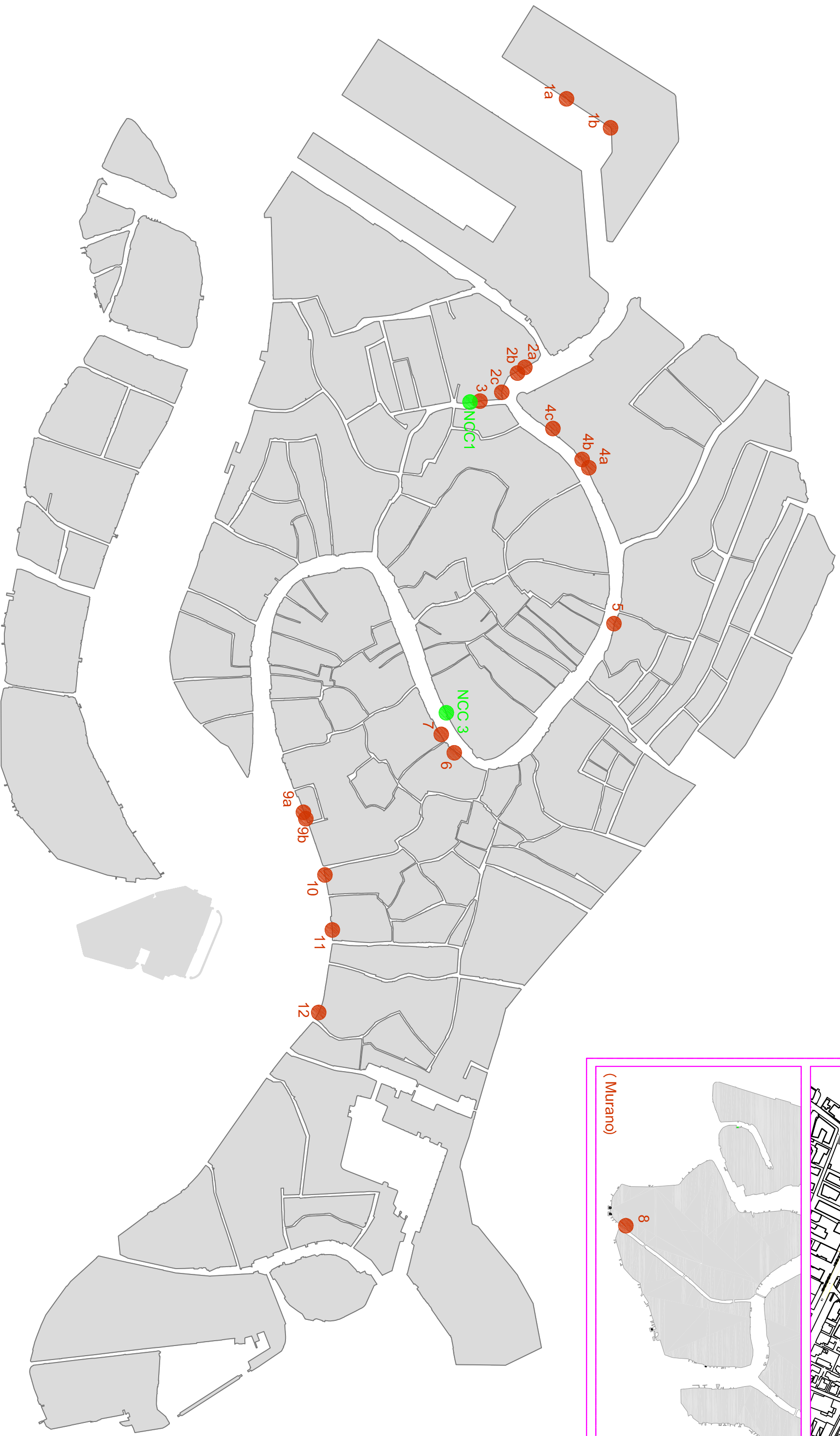
osservazioni:

ABACO STAZIONI TAXI E PONTILI NCC ACQUEI

- Tav. 01 - Staz. 1a: TRONCHETTO Actv
- Tav. 02 - Staz. 1b: TRONCHETTO People Mover
- Tav. 03 - Staz. 2a: P.LE Roma Parisi a rampe
- Tav. 04 - Staz. 2b: P.LE Roma Parisi a gradini
- Tav. 05 - Staz. 2c: P.LE Roma Galleggiante
- Tav. 06 - Staz. 3 : P.LE Roma Rio Novo - Papadopoli
- Tav. 07 - Staz. 4a: FERROVIA Scalzi - a rampe
- Tav. 08 - Staz. 4b: FERROVIA Scalzi - a gradini

- Tav. 09 - Staz. 4c: FERROVIA - Galleggiante
- Tav. 10 - Staz. 5 : S. MARCUOLA
- Tav. 11 - Staz. 6 : RIALTO Cerva
- Tav. 12 - Staz. 7 : RIALTO Carbon
- Tav. 13 - Staz. 8 : MURANO Vetraì
- Tav. 14 - Staz. 9a: S. MARCO Molo a rampe
- Tav. 15 - Staz. 9b: S. MARCO Molo galleggiante
- Tav. 16 - Staz. 10: DANIELI Ponte della Paglia

- Tav. 17 - Staz. 11: S. ZACCARIA Monumento
- Tav. 18 - Staz. 12: CA' DI DIO
- Tav. 19 - Staz. 13a: LIDO S.M. Elisabetta a gradini
- Tav. 20 - Staz. 13b: LIDO S.M. Elisabetta galleggiante
- Tav. 21 - Staz. NCC 1: Rio Novo - Cossenti
- Tav. 22 - Staz. NCC 2: Lido - S.M. Elisabetta
- Tav. 23 - Staz. NCC 3: Canal Grande - Riva del Vin

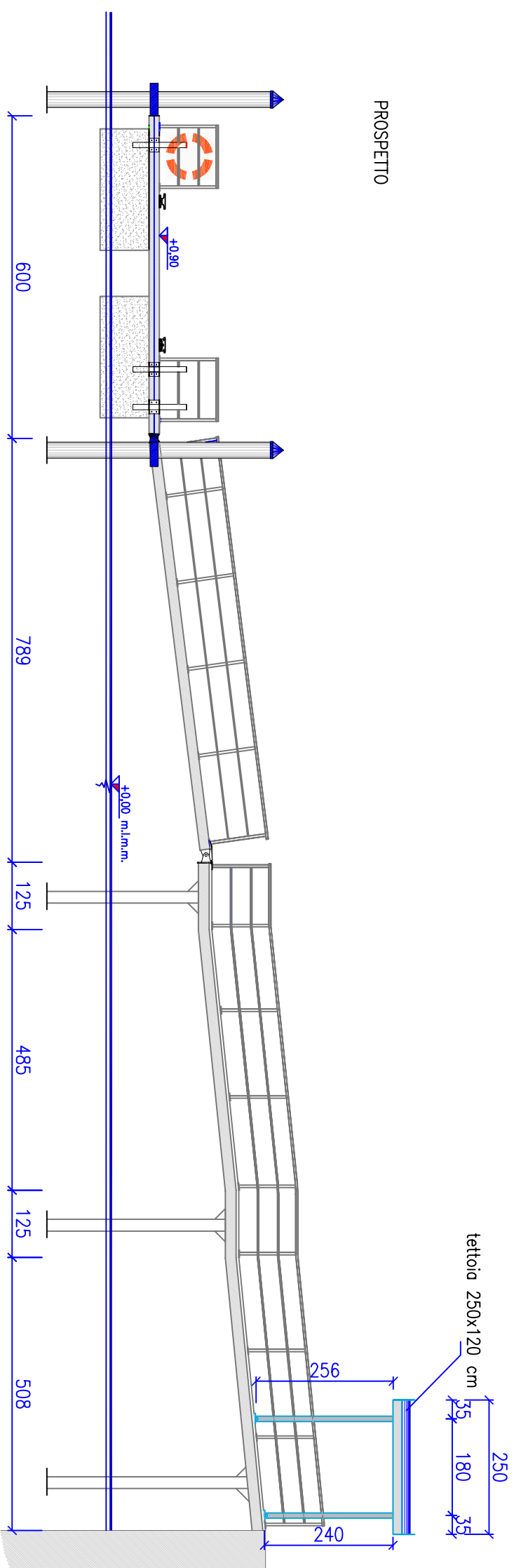


PLANIMETRIA UBICAZIONE STAZIONI TAXI E PONTILI NOLO CON CONDUCENTE



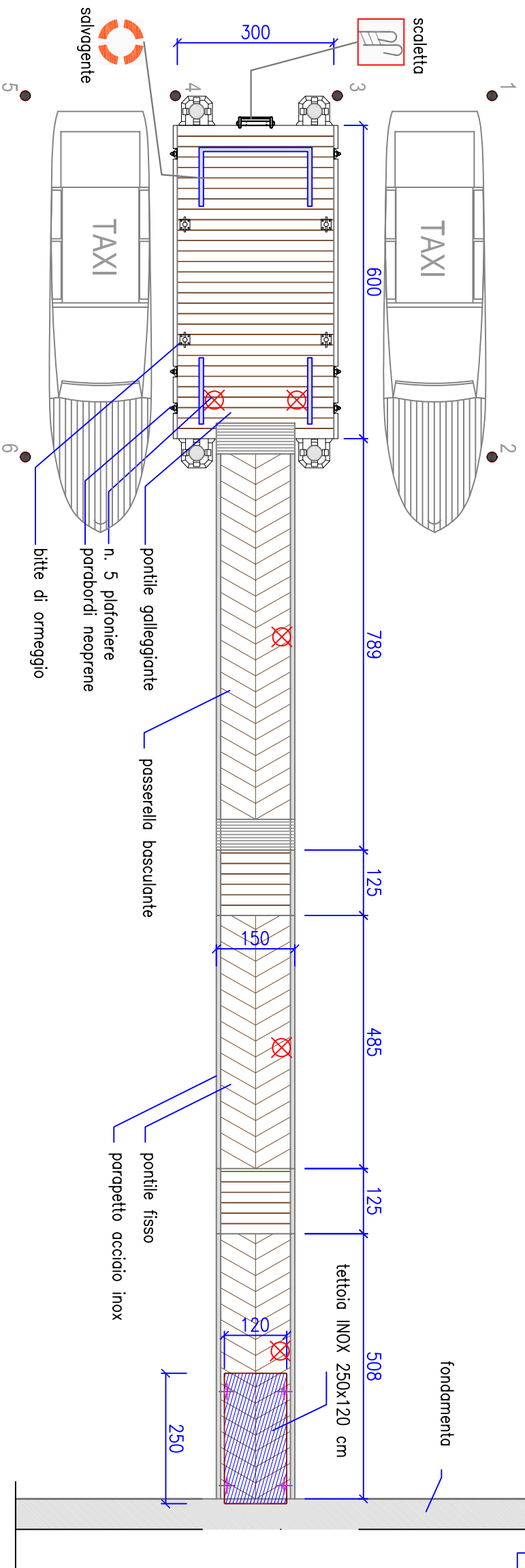
STAZIONE TAXI 1a TRONCHETTO ACTV - (cod.pont. 87)

SCALA 1:100



PROSPETTO

PIANTA



- STAZIONE TAXI a1 TRONCHETTO Actv
- Truttura dotata di:
- 01- Tettoia: 250x120x240 acciaio;
 - 02- Cancelli: NO;
 - 03- Parapetto: n. 5 x48,48 x 0,05 x 1,00 - acciaio z.
 - 04- Impalcato: 20,32m. x 1,50 x 0,03 legno
 - 05- Travi lungiti: NO;
 - 06- Travi trasversali: NO;
 - 07- Gradini: NO;
 - 08- Rampe: 2 x 5,00 x 1,50 acciaio z.;
 - 09- Passerella Basculi.: 1 x 7,00 x 1,50 acciaio z.;
 - 10- Modulo Galleggiante: 1 x 6,00 x 3,00 acciaio z.;
 - 11- Paraurti: (nessun paraurti associato)
 - 12- Pali di Fondazione: 6 x 10m. acciaio;
 - 13- Pali d'ormeggio: 6 x 8,00 x 0,25 castagno;
 - 14- Scoletta emergenza: 1 in acciaio inox;
 - 15- Maniglie per sbarco: NO;
 - 16- Salvogente anulare: SI;
 - 17- Boetta: SI;
 - 18- Illuminazione: 5 plafoniere.

CAVANE TAXI 1a & 1b
cavane operative (taxi) 4

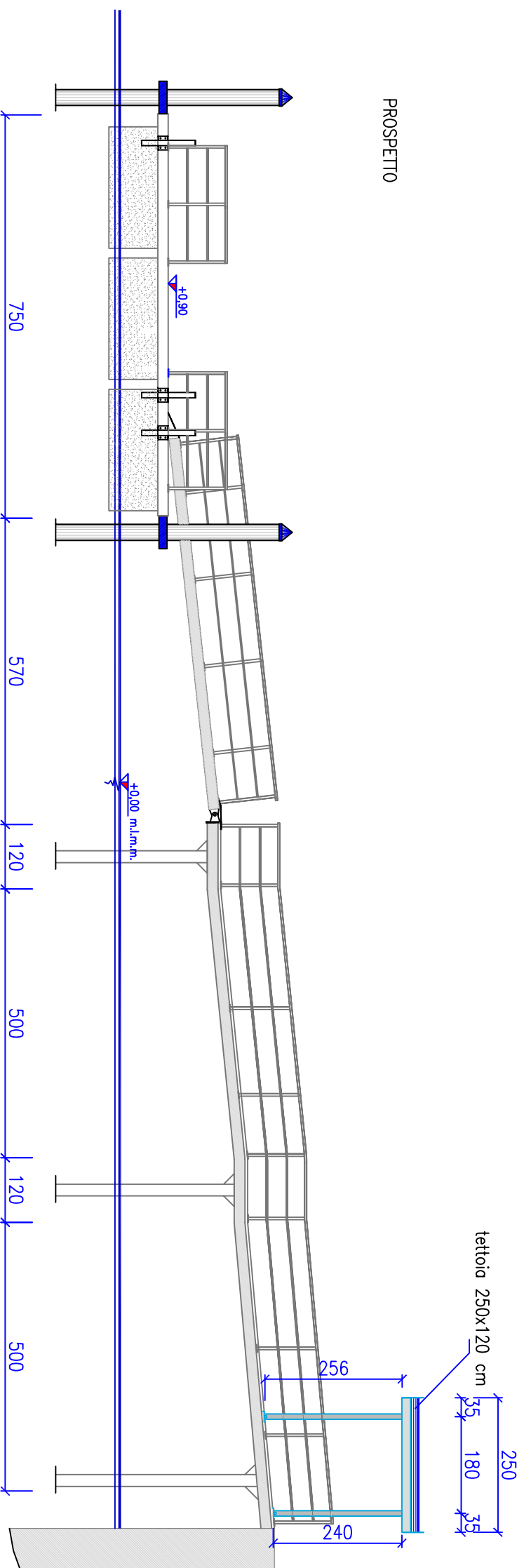
DATI CONCESSIONE
soggetto competente Autorità Portuale
specchio acque: m² 280 (28,00x10,00)



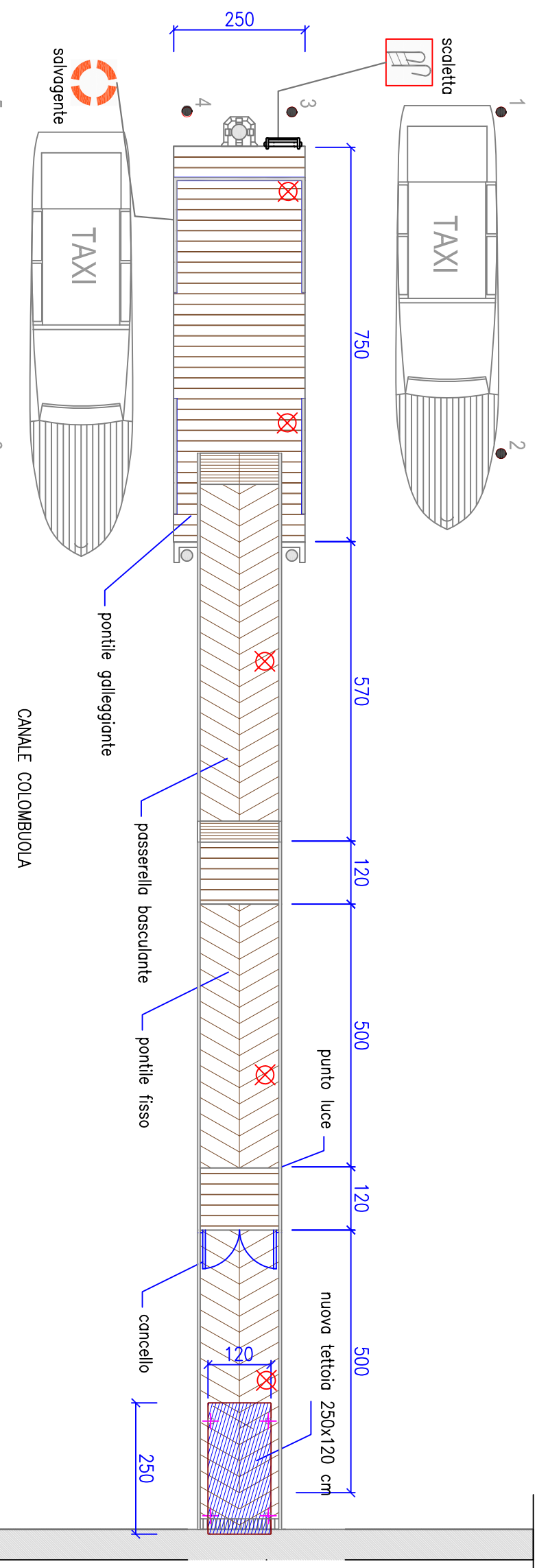
STAZIONE TAXI 1b TRONCHETTO PEOPLE MOVER - (cod.pont. 259)

SCALA 1:100

PROSPETTO



PIANTA

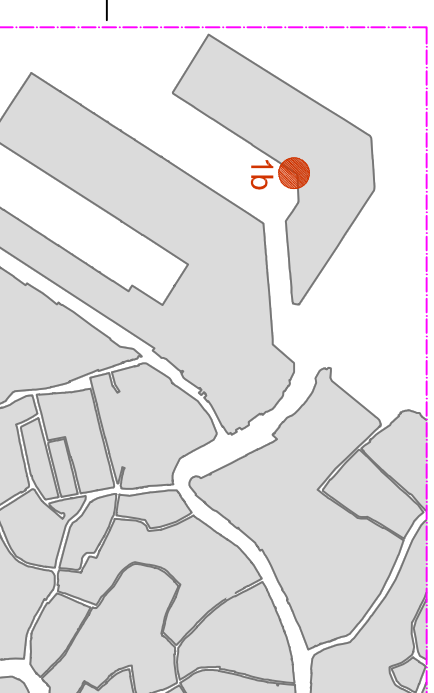


STAZIONE TAXI 1b TRONCHETTO People Mover
struttura dotata di:

- 01- Tettoia: 250x120x240 acciaio;
- 02- Cancello: 1 x 1.50 m. x 1.00 acciaio z.;
- 03- Parapetto: n. 2 x14.40 x 0.05 x 1.00 - acciaio z.
2 x4.00 x 0.05 x 1.00 - acciaio z.
2 x11.30 x 0.05 x 1.00 - acciaio z.
- 04- Impalcato: 12.40m. x 1.50 x 0.03 Legno
- 05- Travi lungiti: NO;
- 06- Travi trasversali: NO;
- 07- Gradini: NO;
- 08- Rampe: 2 x 5.00 x 1.50 acciaio z.;
- 09- Passerella Bascul.: 1 x 4.00 x 1.50 acciaio z.;
- 10- Modulo Galleggiante: 1 x 7.50 x 2.50 acciaio z.;
- 11- Paraurti: (nessun paraurti associato)
- 12- Pali di Fondazione: 6 x 10m. x 0.20 acciaio z.;
- 13- Pali d'ormeggio: 6 x 8,00 x 0.25 castagno;
- 14- Scoletta emergenza: Si;
- 15- Maniglie per sbarco: NO;
- 16- Salvagente anulare: Si;
- 17- Boetta: Si;
- 18- Illuminazione: 5 plaf. .

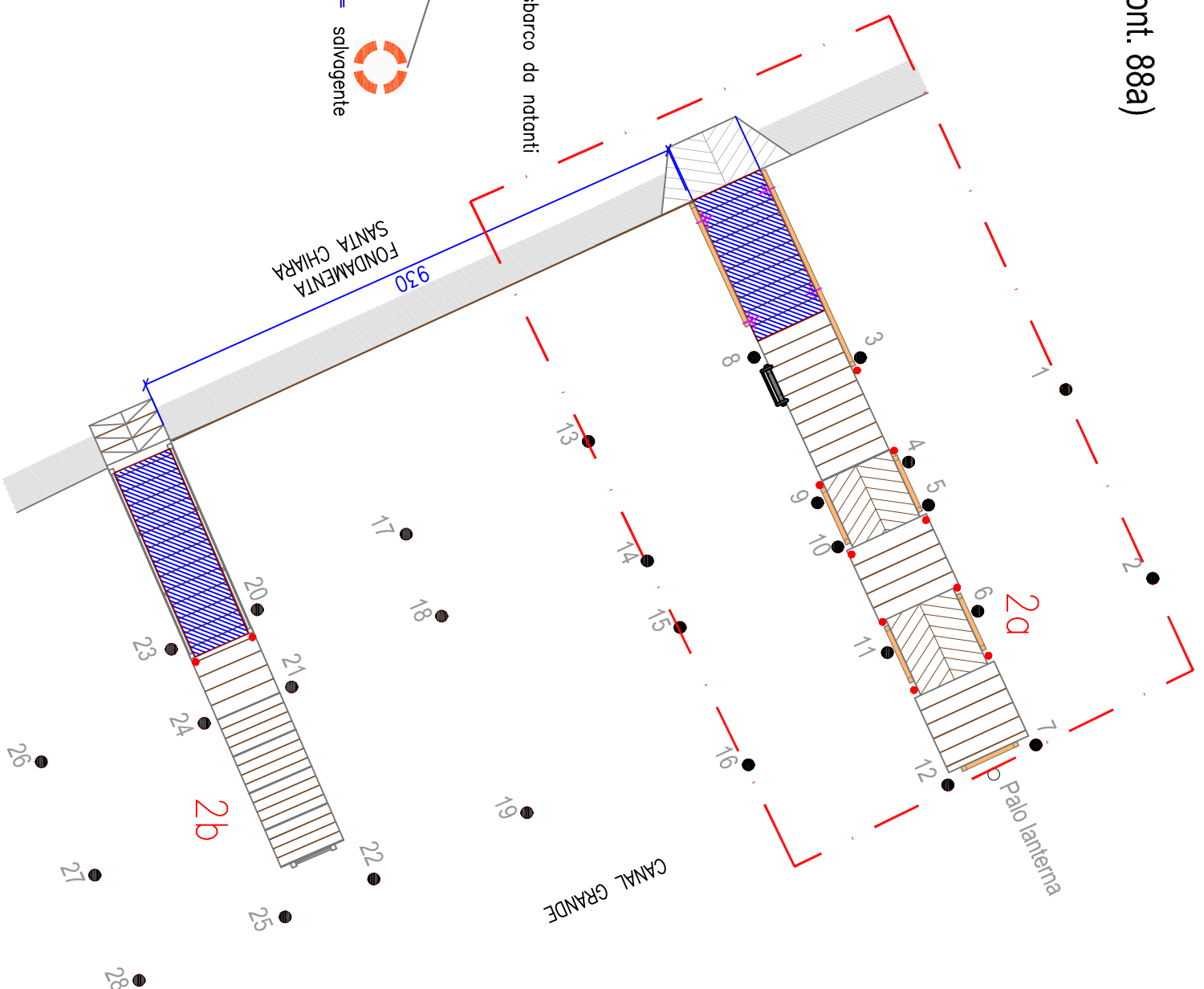
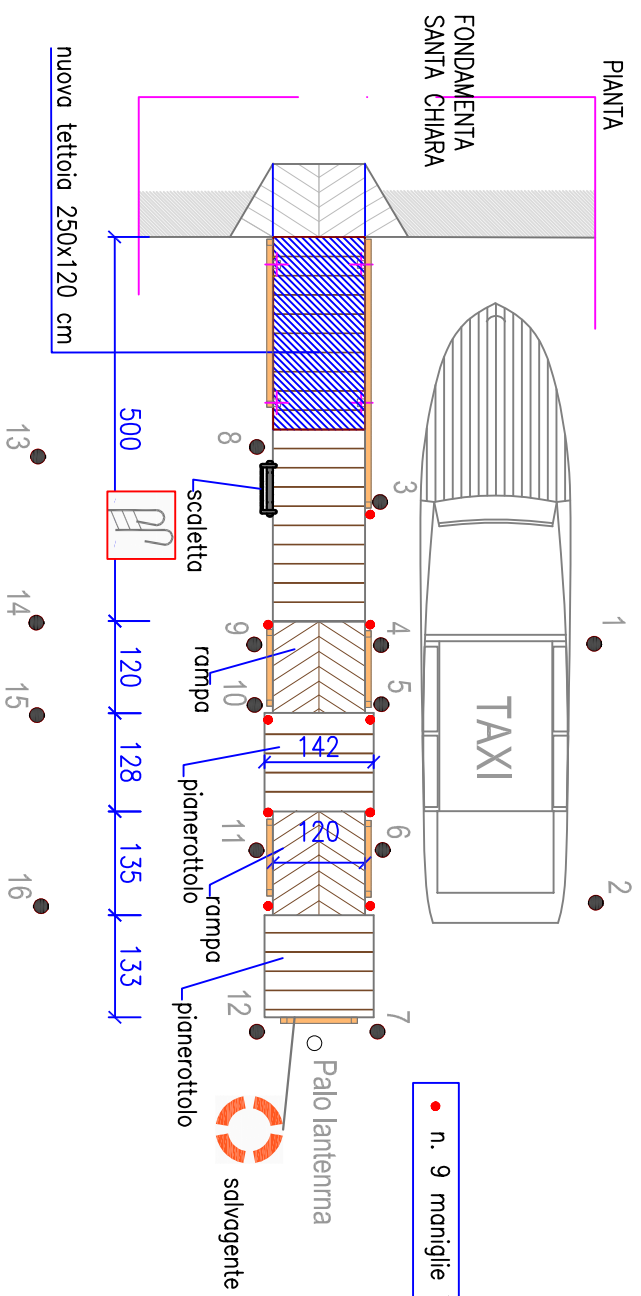
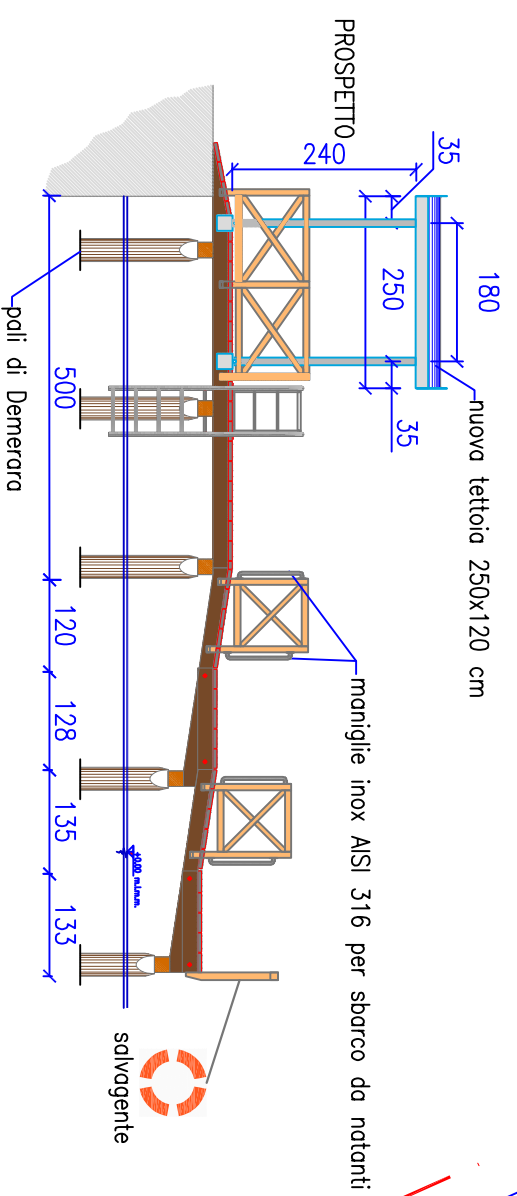
CAVANE TAXI 1b & 1b
cavone operative (taxi) 4

DATI CONCESSIONE
soggetto competente Autorità Portuale
specchio acqueo: m² 280 (28.00x10.00)



STAZIONE TAXI 2a P.LE ROMA Parisi a rampe - (cod.pont. 88a)

SCALA 100



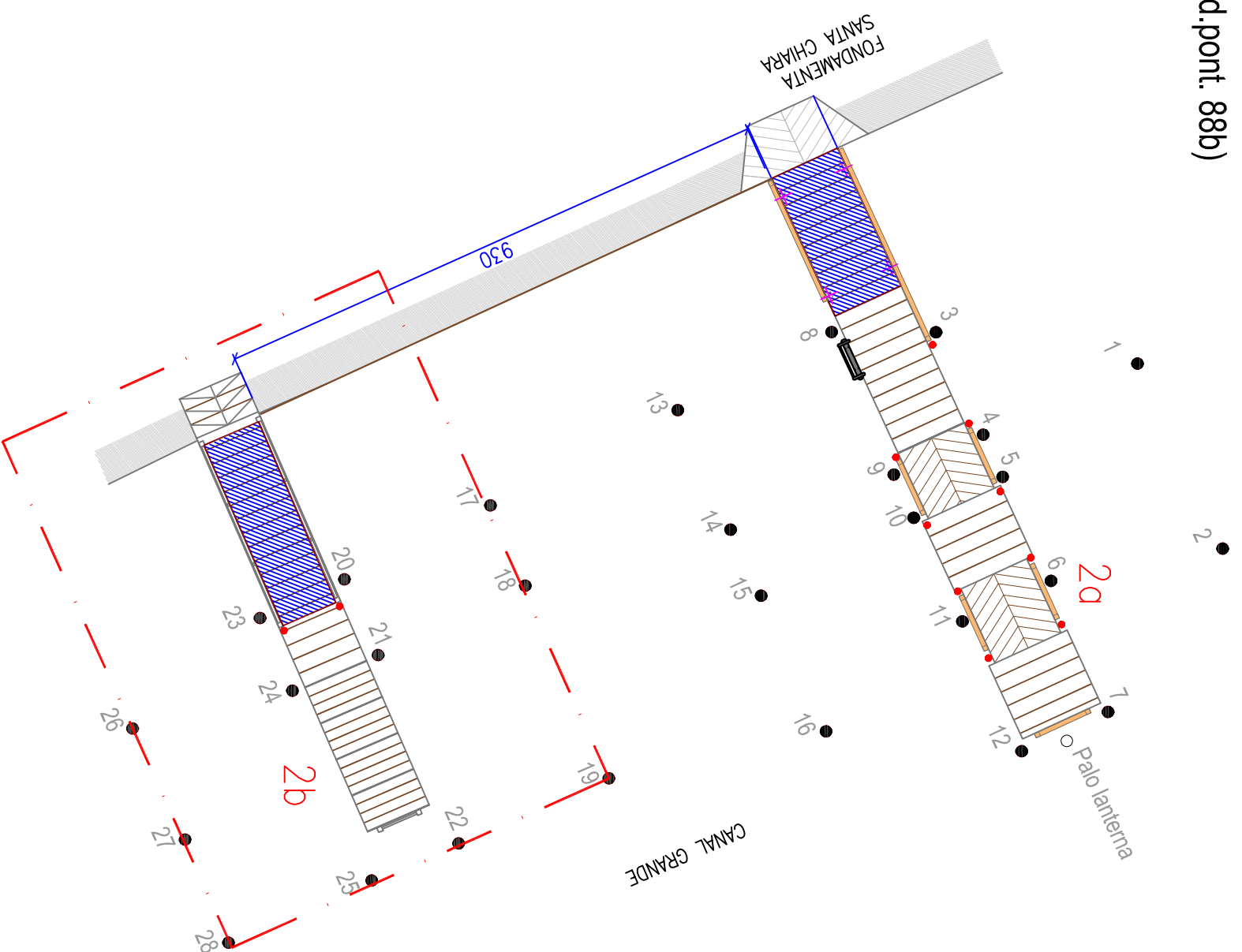
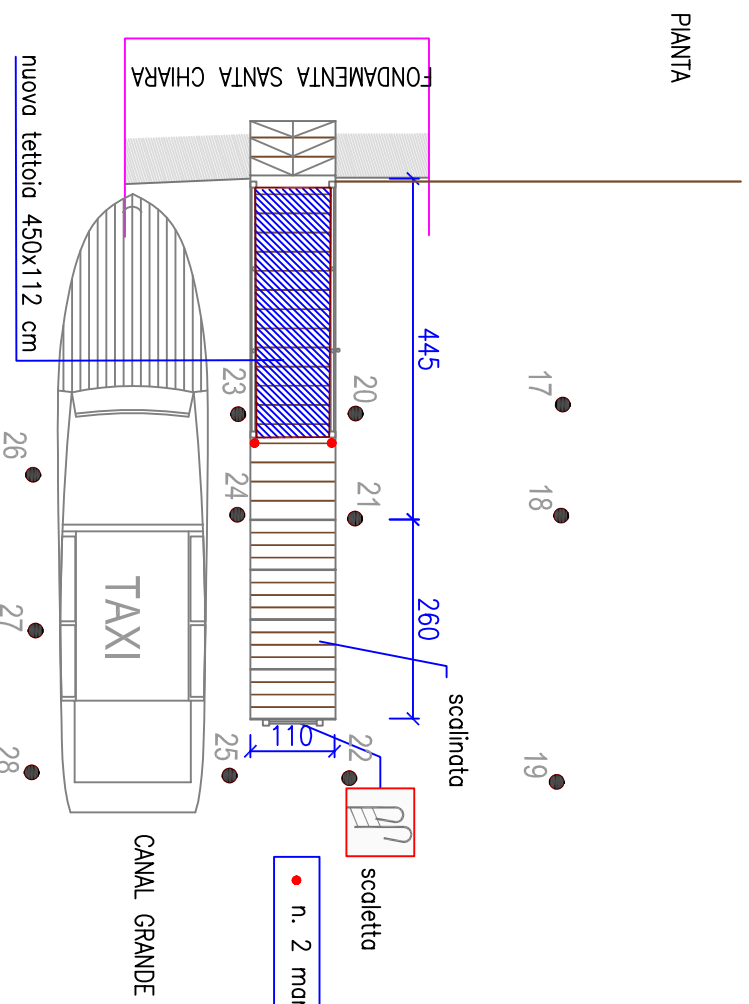
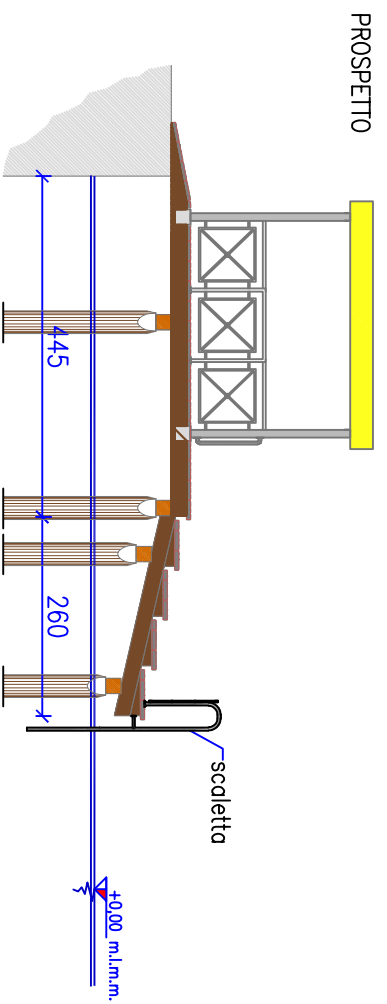
- STAZIONE TAXI 2a - P.zze Roma - R. Parisi - a rampe
struttura dotata di:
- 01- Tettoia: 250x120x240 acciaio;
 - 02- Cancelli: NO;
 - 03- Parapetto: n. 1 X 1,40m x 0,08 x 1,00 - larice
2 X 3,50m x 0,08 x 1,00 - larice
 - 04- Impalcato: 10,16m. x 1,20 x 0,05 larice;
 - 05- Travi lungiti: n.2 x 5,00 x 0,20 x 0,20 larice;
 - 06- Travi trasversali: n.5 x 1,20 x 0,20 x 0,20 larice;
 - 07- Gradini: NO;
 - 08- Rampe: n.2 x 0,95 x 1,20 x 0,25 + 1 d'accesso
 - 09- Passarella Bascul.: NO;
 - 10- Modulo Galleggiante: NO;
 - 11- Paraurti:
 - 12- Pali di Fondazione: n. 10 da 8,00 - 0,20 m.
Demerara;
 - 13- Pali d'ormeggio 2a e 2b: n. 28 da 8,00 m. x 0,20
Castagno;
 - 14- Scaletta emergenza: 1 in acciaio inox;
 - 15- Maniglie per sbarco: 2;
 - 16- Salvagente anulare: Si; marca
 - 17- Boetta: Si; manca
 - 18- Illuminazione: su palo di plastica in testa pontile .
- CAVANE TAXI 2a-2b P.zze Roma- Rampa Parisi
covane operative (taxi) 5

DATI CONCESSIONE
soggetto competente Comune di Venezia
specchio acque: m² 165 (16,50x10,00)



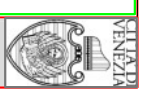
STAZIONE TAXI 2b P.LE ROMA Parisi a gradini - (cod.pont. 88b)

SCALA 100



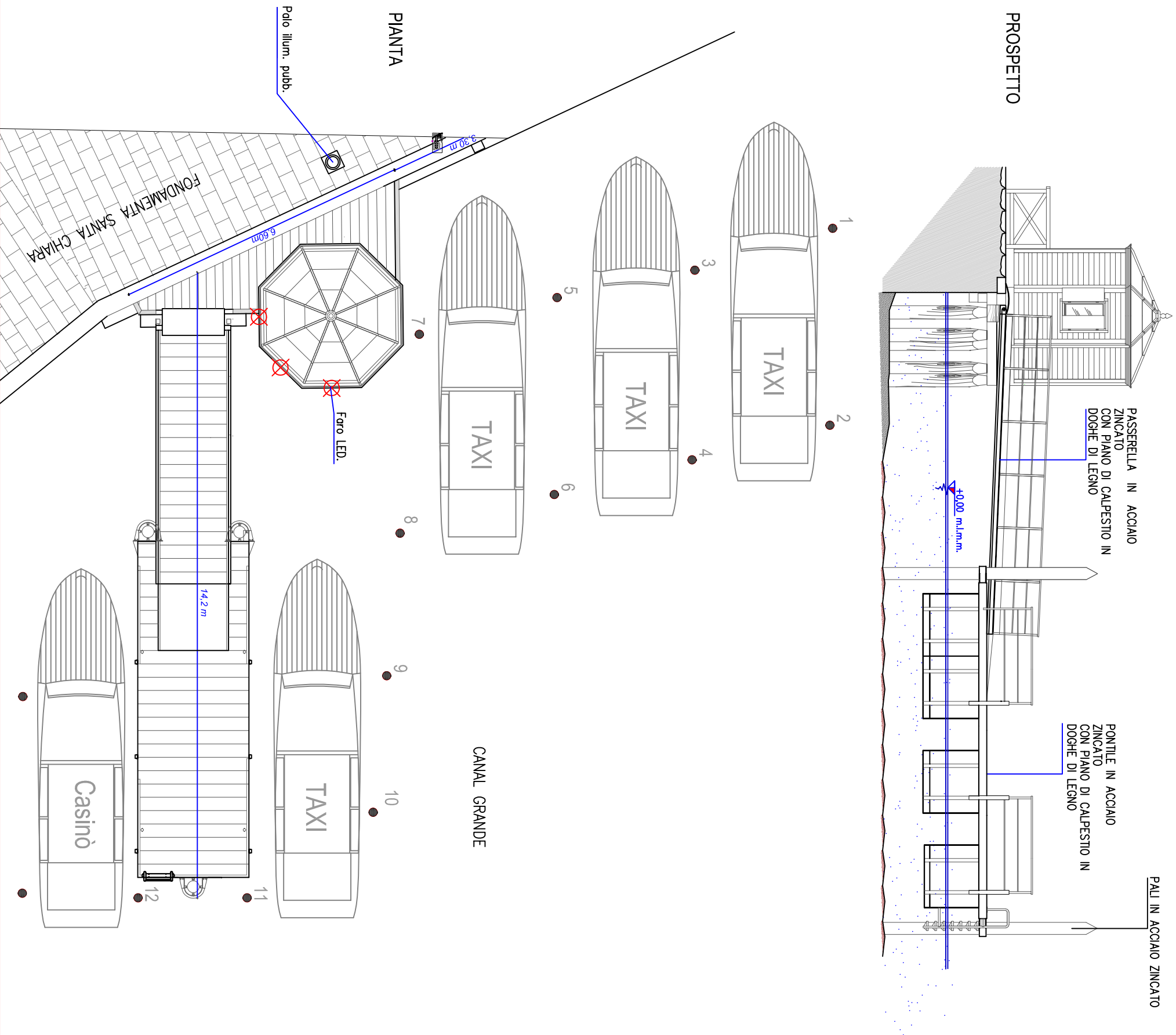
• n. 2 maniglie inox AISI 316 per sbarco da natanti

- STAZIONE TAXI 2b - P.LE ROMA Parisi - a gradini
 struttura dotata di:
- 01- Tettoia: 1 x 4.50m. x 1.12 x 2.70 acciaio z.;
 - 02- Cancelli: NO;
 - 03- Parapetto: n. 2 X 3.34m x 0.05 x 1.00 - acciaio i.
 - 04- Impalcato: 7.10m. x 1.12 x 0.05 larice;
 - 05- Travi lungit: n.2 x 4.50 x 0.20 x 0.20 rovere;
 - 06- Travi trasversali: n. 4 x 1.12 x 0.20 x 0.20 rovere;
 - 07- Gradini: n. 4 x 0.65 x 1.12 ;
 - 08- Rampe: n.1 x 0.71 x 1.12 x 0.25
 - 09- Passarella Bascul.: NO;
 - 10- Modulo Galleggiante: NO;
 - 11- Paraurti: (nessun paraurto associato)
 - 12- Pali di Fondazione: n.4x7.00m.-0.30/0.50m. rovere n.4x7.00m.-Plastica R. diam.0.22 cm; Castagno;
 - 13- Pali d'ormeggio 2a e 2b: n. 28 da 8.00 m. x 0.25
 - 14- Scaletta emergenza: 1 in acciaio inox;
 - 15- Maniglie per sbarco: 2;
 - 16- Salvagente anulare: SI ;
 - 17- Boetta: SI ;
 - 18- Illuminazione: Plafoniera tettoia.
- CAVANE TAXI 2a-2b P.LE ROMA - Parisi
 cavane operative (taxi) 5
- DATI CONCESSIONE
 soggetto competente Comune di Venezia
 specchio acqueo: m² 165 (16.50x10.00)



STAZIONE TAXI 2c P.LE ROMA galleggiante - (cod.pont. 258)

SCALA 1:100



STAZIONE TAXI 2c - P.LE ROMA galleggiante

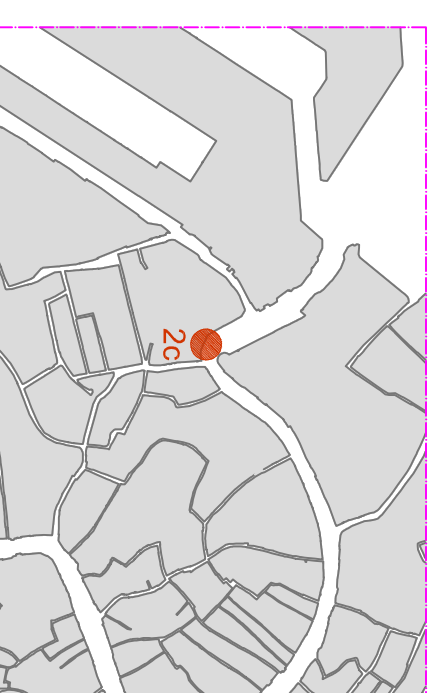
Struttura dotata di:

- 01- Tettoia: NO;
- 02- Cancelli: NO;
- 03- Parapetto: larice + acciaio;
- 04- Impalcato: Doghe di legno;
- 05- Travi lungiti: NO;
- 06- Travi trasversali: NO;
- 07- Gradini: NO;
- 08- Rampe: NO;
- 09- Passerella Bascul.: Si;
- 10- Modulo Galleggiante: Si;
- 11- Paraurti: NO;

- 12- Pali di Fondazione: 17 piattaforma e gazebo;
- 13- Pali d'ormeggio: 12;
- 14- Scoletta emergenza: 1 in acciaio inox;
- 15- Maniglie per sbarco: NO;
- 16- Salvagente anulare: Si;
- 17- Boetta: Si;
- 18- Illuminazione: 3 fori in Led / gazebo + illum. pubb.

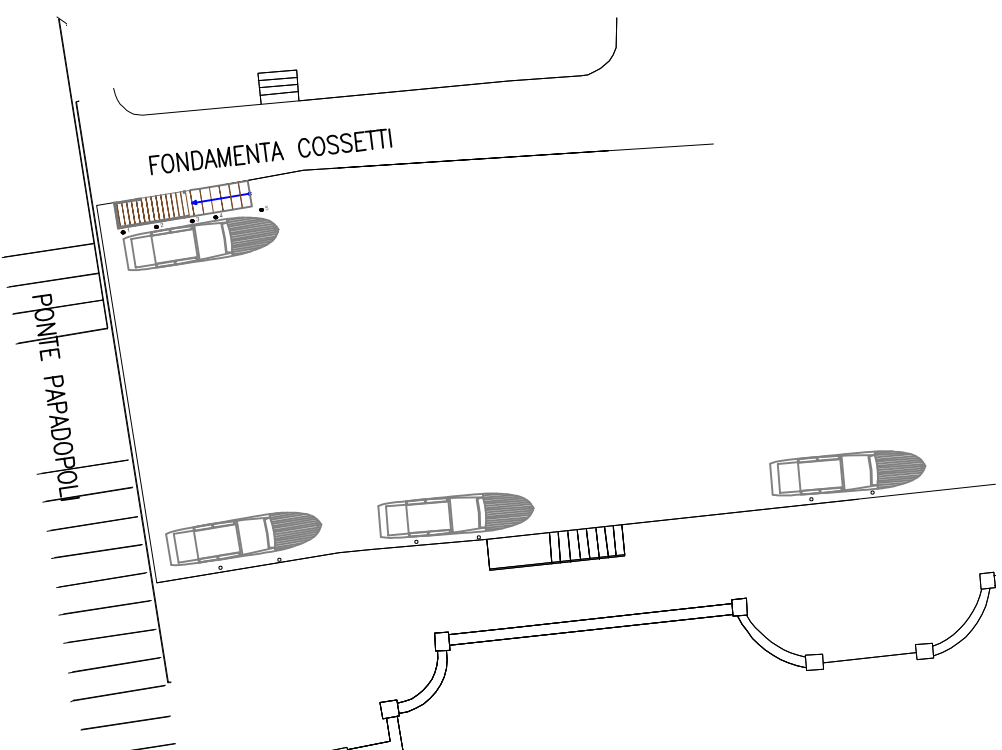
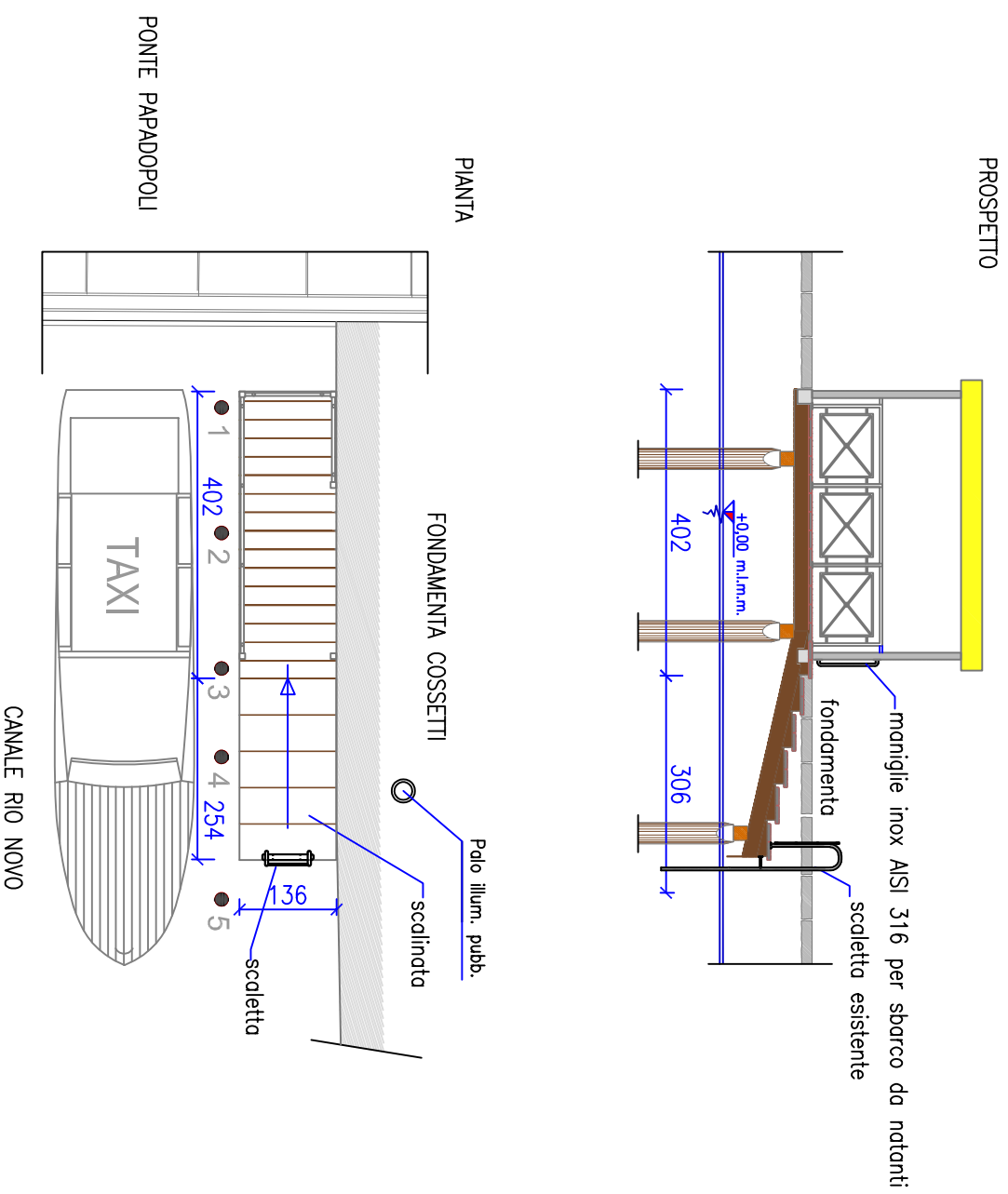
CAVANE TAXI 2c
cavane operative (taxi) 4

DATI CONCESSIONE
soggetto competente Comune di Venezia
specchio acqueo: m² 282,0

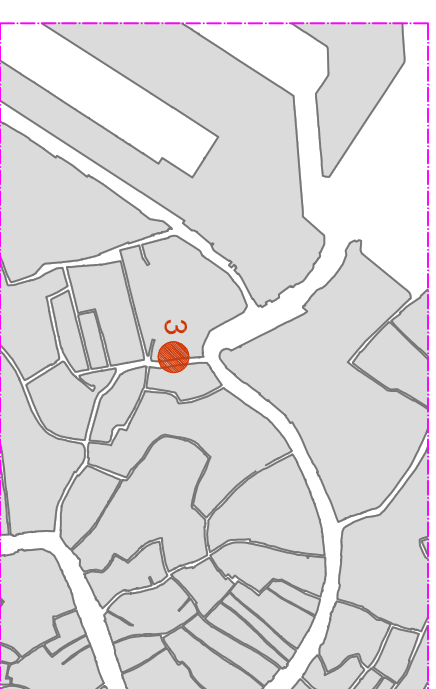


STAZIONE TAXI 3 - P.LE ROMA Rio Novo - Papadopoli - (cod.pont. 89)

SCALA 1:100

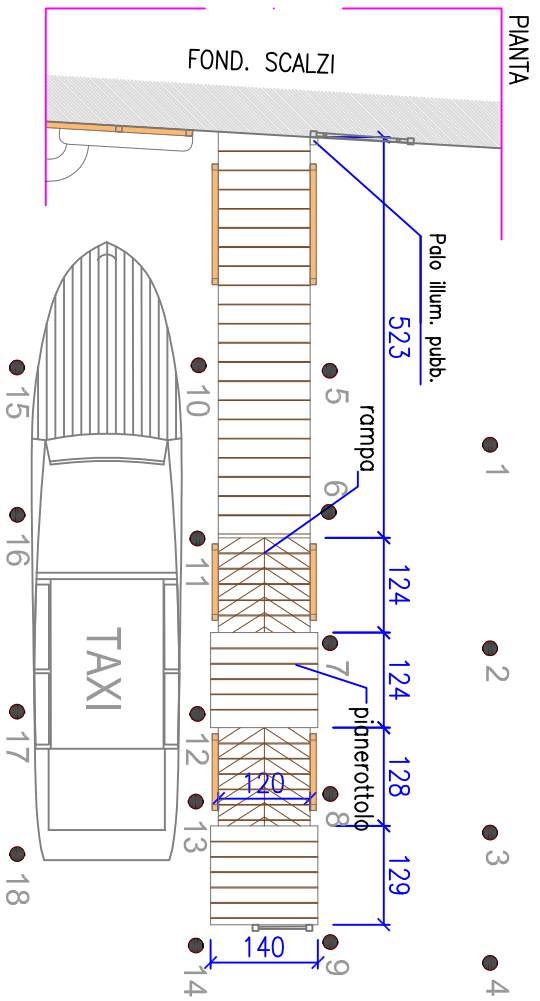
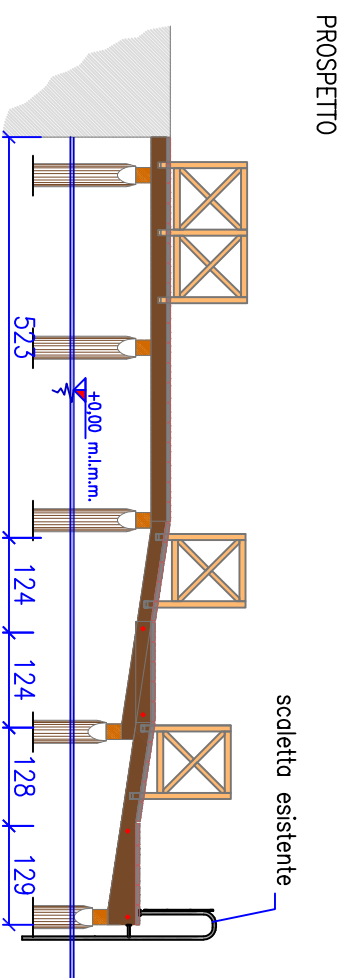
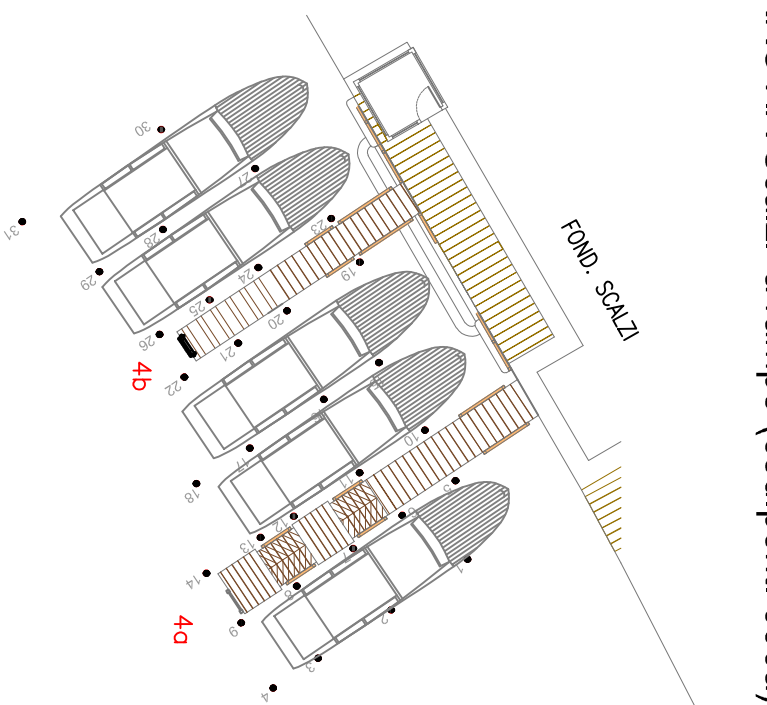


STAZIONE TAXI 3 – P.LE ROMA – Rio Novo – Papadopoli	
Truttura dotata di:	
01 – Tettoia: acciaio inox	4.00x1.36x2.7 cm;
02 – Cancelli:	
03 – Parapetto: 6.70 x 0.05 x 1.00 – acciaio	
04 – Impalcato: 6.04 x 1.36 x 0.05 larice	
05 – Travi lunghi: n.2 x 4.02 x 0.20 x 0.20 plastica + larice;	
06 – Travi trasversali: n.3 x 1.36 x 0.20 x 0.20 plastica + larice;	
07 – Gradini: n.5 x 0.51 x 1.36;	
08 – Rampe: NO;	
09 – Passarella Basculi: NO;	
10 – Modulo Galleggiante: NO;	
11 – Paraurti: NO;	
12 – Pali di Fondazione: n. 8 da 6.00 m. Plastica R. diam 0.30 cm;	
13 – Pali d'ormeggio: n. 5 da 8.00 m. in Castagno diam 0.25–0.30 cm;	
14 – Scaletta emergenza: acciaio inox;	
15 – Maniglie per sbarco: 1;	
16 – Salvagente anulare: SI;	
17 – Boetta: SI;	
18 – Illuminazione: Lampione pubblico prospiciente	
CAVANE	
cavane operative (taxi)	1+3
DATI CONCESSIONE	
soggetto competente Comune di Venezia	
specchio acqueo: m ² 47 (4.70x10.00)	



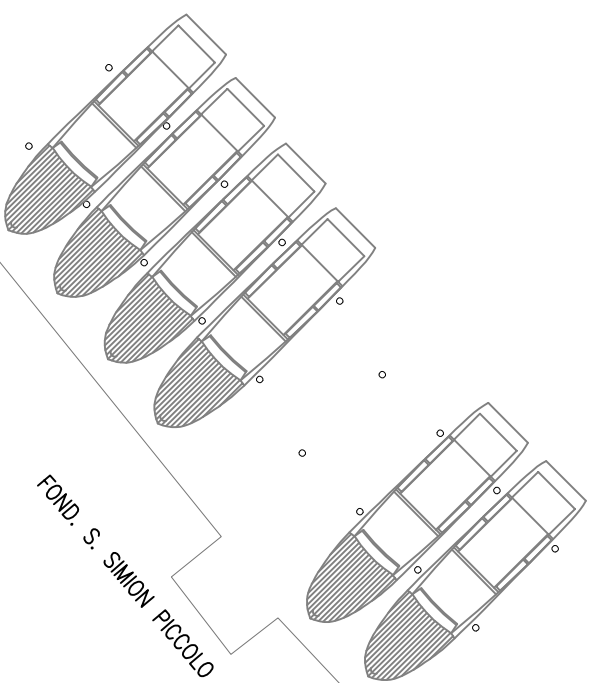
STAZIONE TAXI 4a FERROVIA Scalzi a rampe (cod.pont. 090a)

SCALA 1:00



CANAL GRANDE

PONTE DEI SCALZI



STAZIONE TAXI 4a – FERROVIA Scalzi a rampe

Struttura dotata di:

- 01 – Tettoia: NO;
- 02 – Cancello: NO;
- 03 – Parapetto: n. 2 X 4.00m x 0.08 x 1.00 – larice
- 04 – Impalcato: 9.00m. x 1.54 x 0.05 larice
- 05 – Travi lungit: n.2 x 9.00 x 0.20 x 0.20 larice;
- 06 – Travi trasversali: n.5 x 1.54 x 0.20 x 0.20 larice;
- 07 – Gradini: NO;
- 08 – Rampe: n.2 x 1.30 x 1.40
- 09 – Passarella Basculi.: NO;
- 10 – Modulo Galleggiante: NO;
- 11 – Paraurti: NO;
- 12 – Pali di Fondazione: n. 10 da 6.00 – 7.00 m. Plastica R. diam 0.30 cm;
- 13 – Pali d'ormeggio 4a e 4b: n. 31 da 8.00 m. in Castagno diam 0.20 – 0.25 cm;
- 14 – Scaletta emergenza: 1 in acciaio inox;
- 15 – Maniglie per sbarco: NO;
- 16 – Salvagente anulare: SI;
- 17 – Boetta: SI;
- 18 – Illuminazione: Lampione pubblico prospiciente

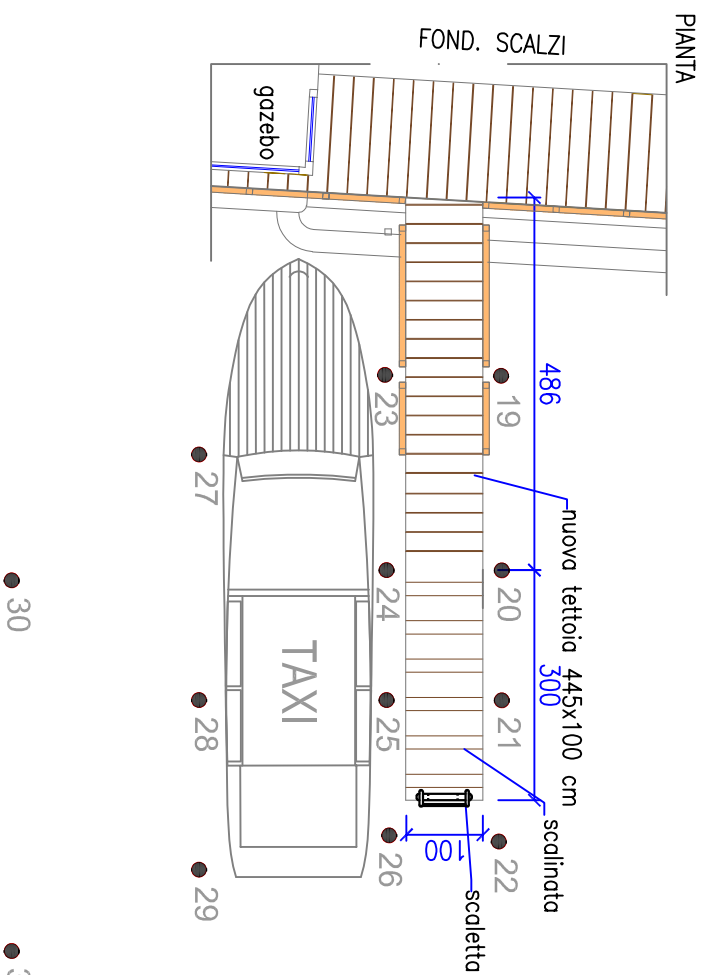
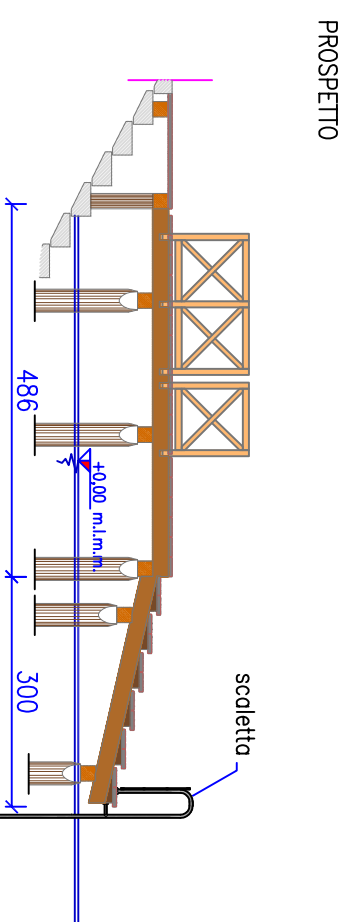
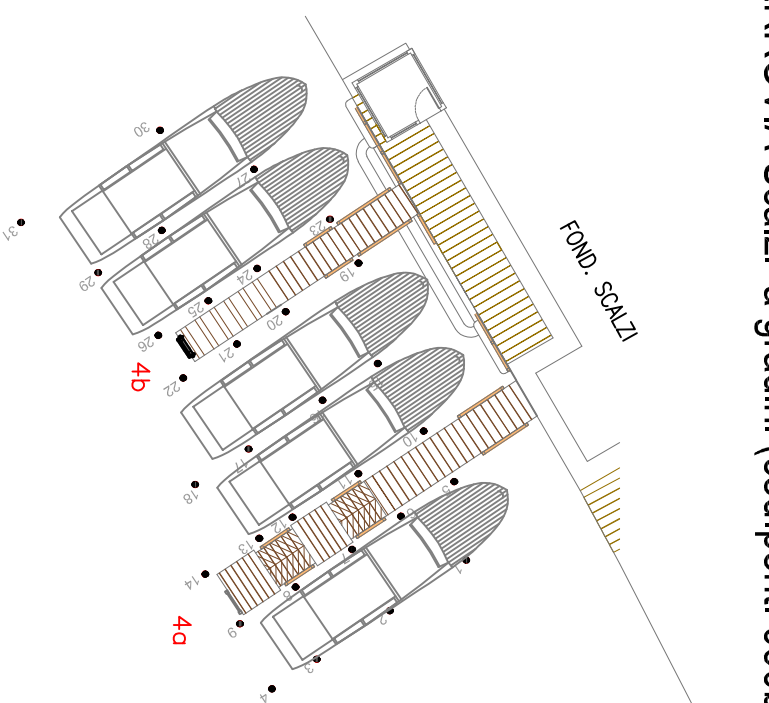
CAVANE TAXI 4a-4b-4c
cavane operative (taxi) 12

DATI CONCESSIONE
soggetto competente Comune di Venezia
specchio acqueo: (detr. corso non pert.) m² 320.9



STAZIONE TAXI 4b - FERROVIA Scalzi a gradini (cod.pont. 090b)

SCALA 1:00



CANAL GRANDE

PONTE DEI SCALZI

FOND. S. SIMON PICCOLO

STAZIONE TAXI 4b - FERROVIA Scalzi a gradini

Struttura dotata di:

- 01 - Tettoia: NO;
- 02 - Cancelli: NO;
- 03 - Parapetto: n. 5,60m x 0,05 x 1,00 - larice
- 04 - Impalcato: 7,81m. x 1,02 x 0,05 larice
- 05 - Travi lunght: n.2 x 7,81 x 0,20 x 0,20 larice;
- 06 - Travi trasversali: n.5 x 1,02 x 0,20 x 0,20 larice;
- 07 - Gradini: n. 6 x 0,50 x 1,02;
- 08 - Rampe: NO;
- 09 - Passerella Bascul.: NO;
- 10 - Modulo Galleggiante: NO;
- 11 - Paraurti: NO;
- 12 - Pali di Fondazione: n. 10 da 7,00 - diam 0,20 cm; Plastica R. diam 0,30 cm;
- 13 - Pali d'ormeggio 4a e 4b: n. 31 da 8,00 m. in Castagno diam 0,20 - 0,25 cm;
- 14 - Scoletta emergenza: 1 in acciaio inox;
- 15 - Maniglie per sbarco: NO;
- 16 - Salvagente ondulare: Si;
- 17 - Boetta: Si;
- 18 - Illuminazione: Lampione pubblico prospiciente

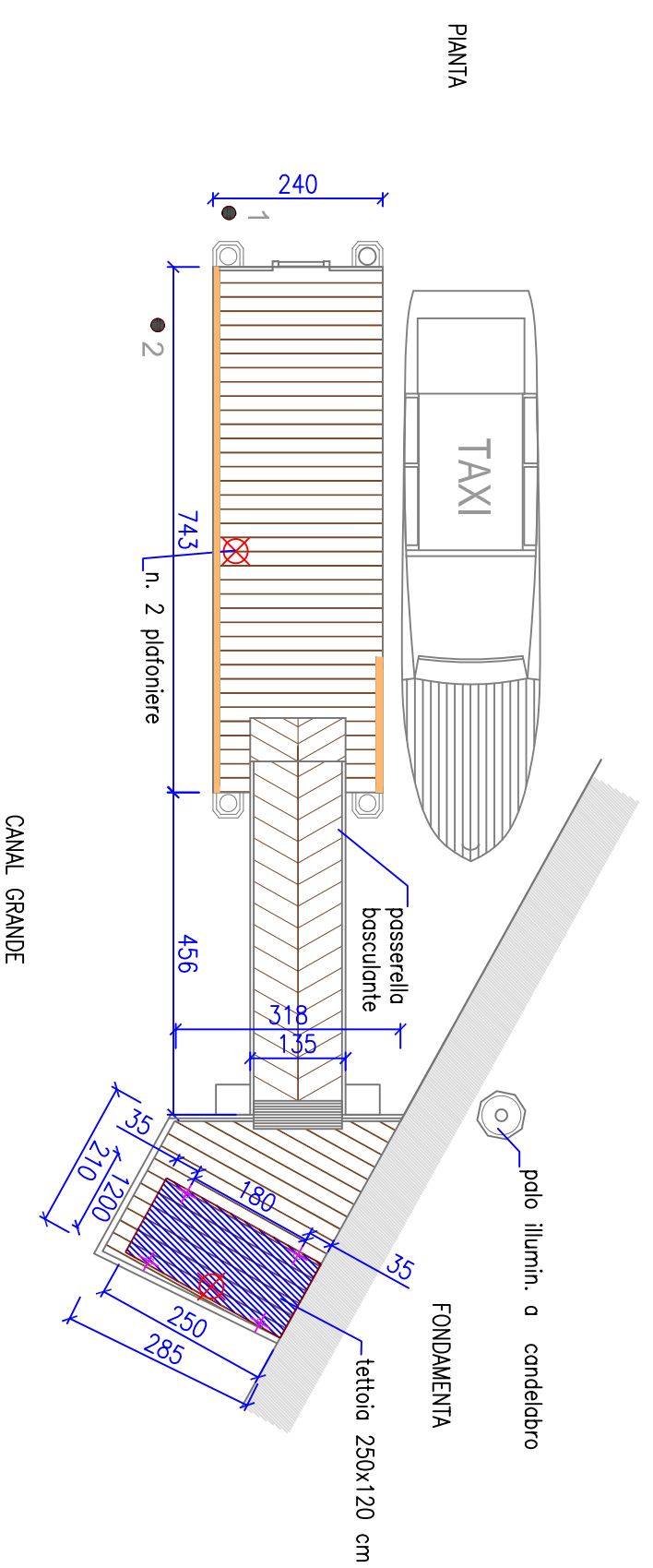
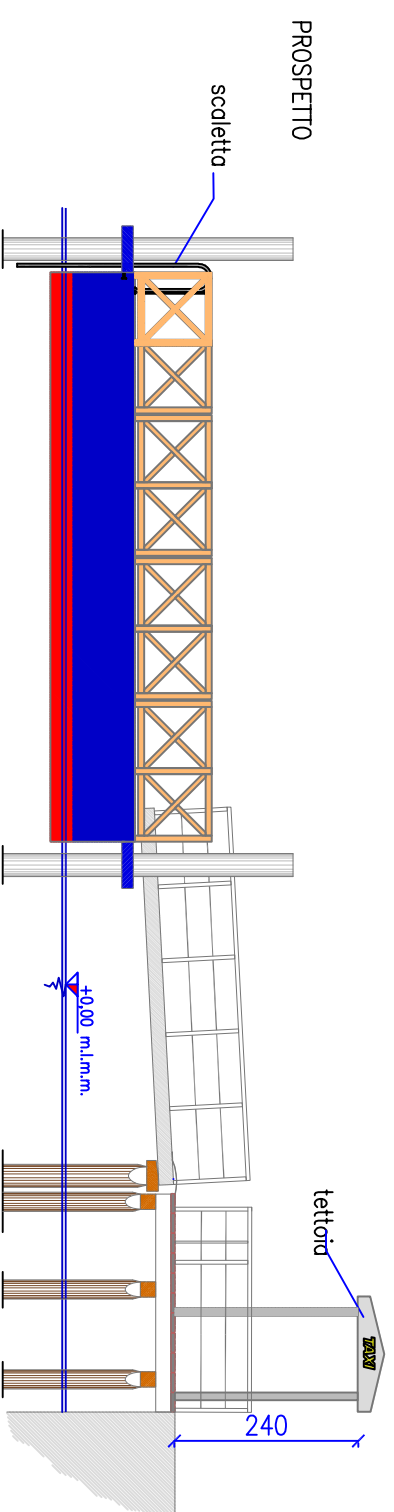
CAVANE TAXI 4a-4b-4c
cavane operative (taxi) 12

DATI CONCESSIONE
soggetto competente Comune di Venezia
specchio acqueo: (detr. corso non pert.) m² 320,9



STAZIONE TAXI 4c - FERROVIA Galleggiante - (cod.pont. 231)

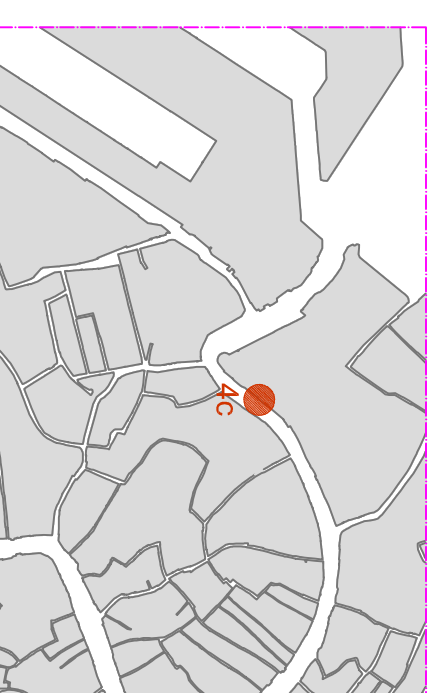
SCALA 1:00



- STAZIONE TAXI 4c - Ferrovia - galleggiante
- Struttura dotata di:
- 01- Tettoia: 250x120x240 acciaio;
 - 02- Cancelli: NO;
 - 03- Parapetto: n. 7.24 x 0.04 x 1.00 - acciaio i. fisso 2 x5.00 x 0.04 x 1.00 - acciaio i. pass. 11.58 x 0.08 x 1.00 - larice; gall.
 - 04- Impalcato: 3.24 x 3.00 x 0.05 larice, fisso;
 - 05- Travi lungit.: 3 x 3.00 x 0.20 x 0.20 rovere;
 - 06- Travi trasversali: 3 x 3.24 x 0.20 x 0.20 rovere;
 - 07- Gradini: NO;
 - 08- Rampe: NO;
 - 09- Passerella Bascul.: 1 x 5.00 x 1.35 acciaio z.;
 - 10- Modulo Galleggiante: 1 x 7.43 x 2.40 acciaio z.;
 - 11- Paraurti: (nessun paraurto associato);
 - 12- Pali di Fondazione: n. 6 x 6.00 x 0.30 rovere;
 - 13- Pali d'ormeggio: 4 pali corsori in acciaio + 2 pali di protezione angolo in acciaio;
 - 14- Scaletta emergenza: Si;
 - 15- Maniglie per sbarco: NO;
 - 16- Salvagente anulare: Si;
 - 17- Boetta: Si;
 - 18- Illuminazione: 2 plaff. Led.

CAVANE TAXI 4a-4b-4c
cavane operative (taxi) 12

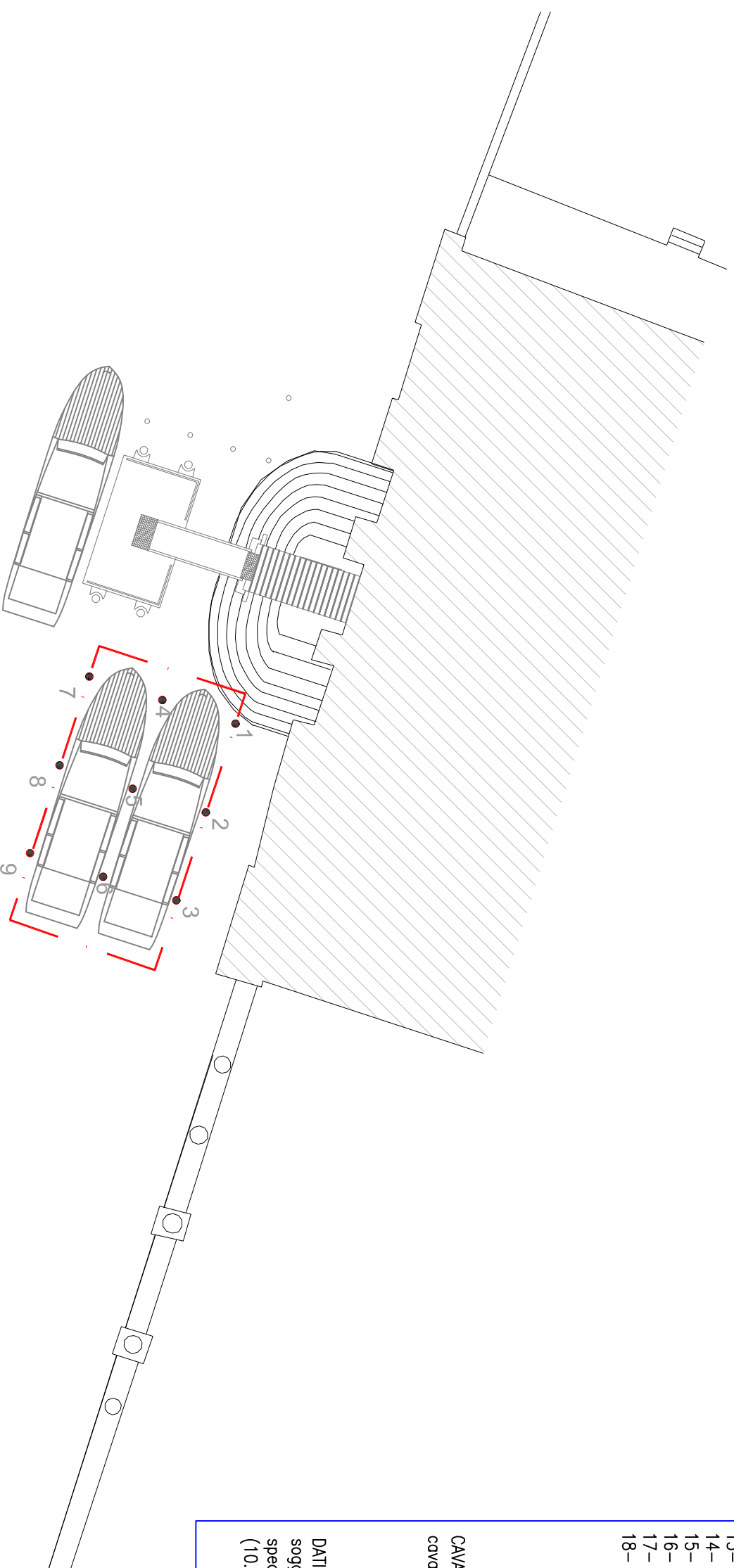
DATI CONCESSIONE
soggetto competente Comune di Venezia
specchio acqueo: m² 148.50



STAZIONE TAXI 5 - S. MARCUOLA (cod.pont. 271)

SCALA 1:00

PIANTA



Candale Grande

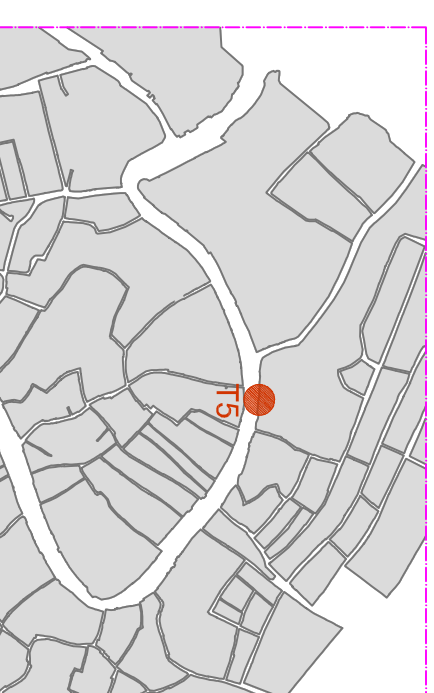
STAZIONE TAXI 5 – (Solo spazio acqueo)

Struttura dotata di:

- 01 – Tettoio: NO;
- 02 – Cancelli: NO;
- 03 – Parapetto: NO;
- 04 – Impalcato: NO;
- 05 – Travi lungit: NO;
- 06 – Travi trasversali: NO;
- 07 – Gradini: NO;
- 08 – Rampe: NO;
- 09 – Passerella Basculi.: NO;
- 10 – Modulo Galleggiante: NO;
- 11 – Paraurti: NO;
- 12 – Pali di Fondazione: NO;
- 13 – Pali d'ormeggio: 6 ;
- 14 – Scialtina emergenza: NO;
- 15 – Maniglie per sbarco: NO;
- 16 – Salvagente anulare: NO;
- 17 – Boetta: NO;
- 18 – Illuminazione: NO.

CAVANE TAXI T5
cavane operative (taxi) 2

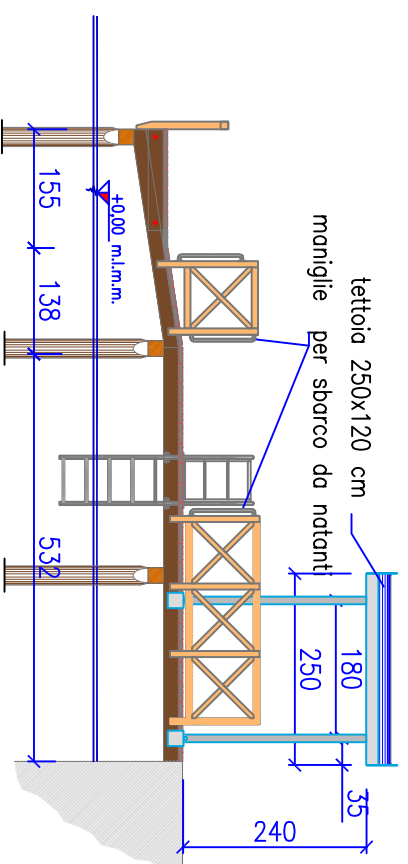
DATI CONCESSIONE
soggetto competente Comune di Venezia
specchio acqueo: (detr. corso non pert.) m² 90,00
(10,00x9,00)



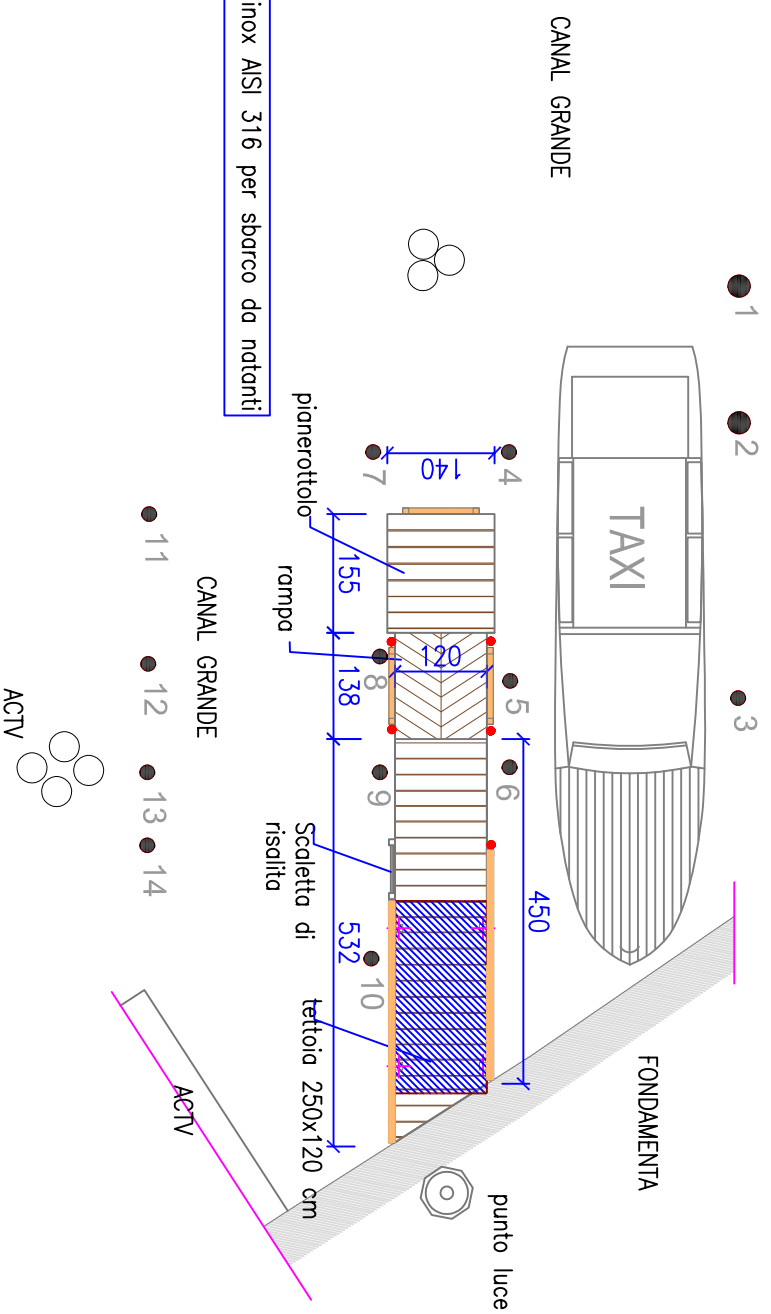
STAZIONE TAXI 6 - RIALTO Cerva - (cod.pont. 092)

SCALA 1:00

PROSPETTO



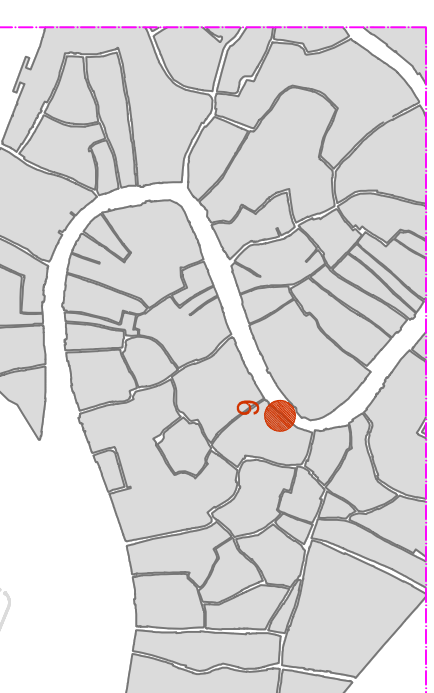
PIANTA



- STAZIONE TAXI 6 – Rialto – Cerva
- Struttura dotata di:
- 01- Tettoia: 250x120x240 acciaio;
 - 02- Cancelli: NO;
 - 03- Parapetto: n. 7.00m x 0.08 x 1.00 – larice
 - 04- Impalcato: 10.00m. x 1.20 x 0.05 larice
 - 05- Travi lungit: 2 x 10.00 x 0.20 x 0.20 rovere;
 - 06- Travi trasversali: 6 x 1.20 x 0.20 x 0.20 rovere;
 - 07- Gradini: NO;
 - 08- Rampe: 1;
 - 09- Passerella Bascul.: NO;
 - 10- Modulo Galleggiante: NO;
 - 11- Paraurti: (nessun paraurto associato)
 - 12- Pali di Fondazione: 12 x 7.00 x 0.20 plastica r.;
 - 13- Pali d'ormeggio: 14 x 8.00 x 0.20 castagno;
 - 14- Scaletta emergenza: 1 in acciaio inox;
 - 15- Maniglie per sbarco: 5;
 - 16- Salvagente anulare: SI ;
 - 17- Boetta: SI ;
 - 18- Illuminazione: palo illuminazione pubblica.

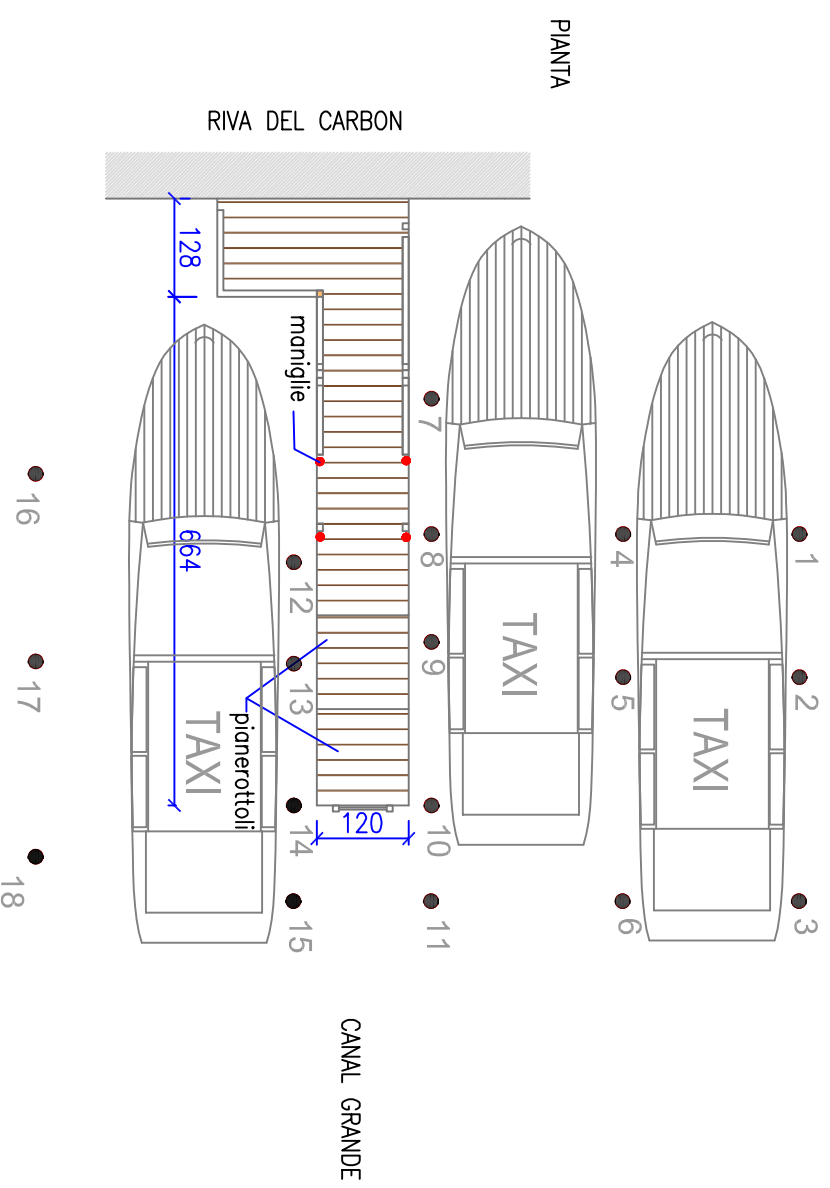
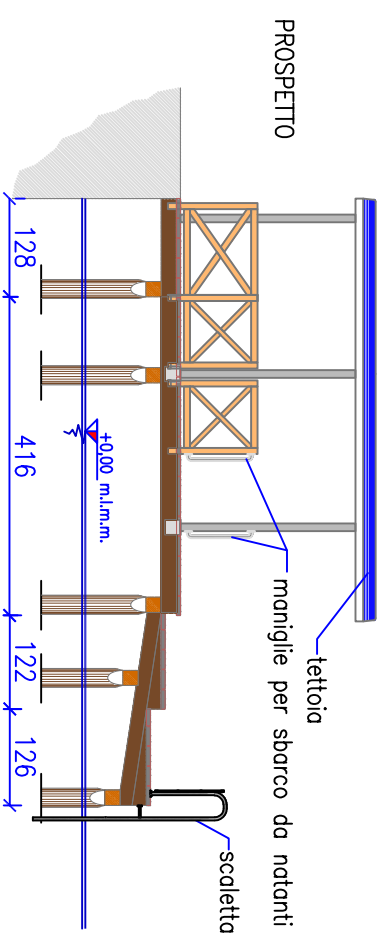
CAVANE TAXI 6
cavane operative (taxi) 2

DATI CONCESSIONE
soggetto competente Comune di Venezia
specchio acqueo: (detr. couso non pert.) m² 349.10



STAZIONE TAXI 7 - RIALTO Carbon - (cod.pont. 093)

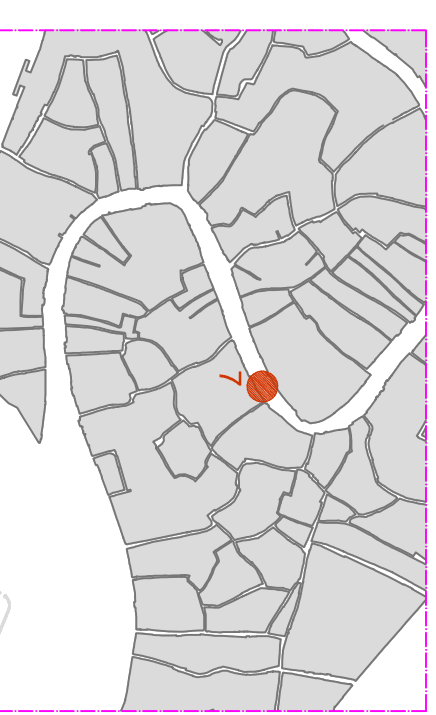
SCALA 1:00



- STAZIONE TAXI 7 - Rialto - Carbon
- struttura dotata di:
- 01- Tettoia: 6,00 x 1,30 x2,50 acciaio e tela;
 - 02- Cancelli: NO;
 - 03- Parapetto: n. 7,00 x 0,08 x 1,00 - larice
 - 04- Impalcato: 6,80 m. x 1,20 x 0,05 larice - pontile
1,20 m. x 2,50 x 0,05 larice -
piattaforma
 - 05- Travi lungiti: 2 x 6,80x0,20x0,20
3 x 1,20x0,20x0,20;
 - 06- Travi trasversali: 4 x 1,20x0,20x0,20
1 2,50x0,20x0,20;
 - 07- Gradini: 2 x 1,24x1,20;
 - 08- Rampe: NO;
 - 09- Passerella Bascul.: NO;
 - 10- Modulo Galleggiante: NO;
 - 11- Paraurti: (nessun paraurto associato)
 - 12- Pali di Fondazione: 1x7,00m. x diam. 0,22 plastica r.;
 - 13- Pali d'ormeggio: 18 x 8,00 diam. 0,20 castagno;
 - 14- Scaletta emergenza: 1 in acciaio inox;
 - 15- Maniglie per sbarco: 4;
 - 16- Salvagente anulare: Si;
 - 17- Boetta: Si;
 - 18- Illuminazione: plafoniera tettoia.

CAVANE TAXI 7
cavane operative (taxi) 3

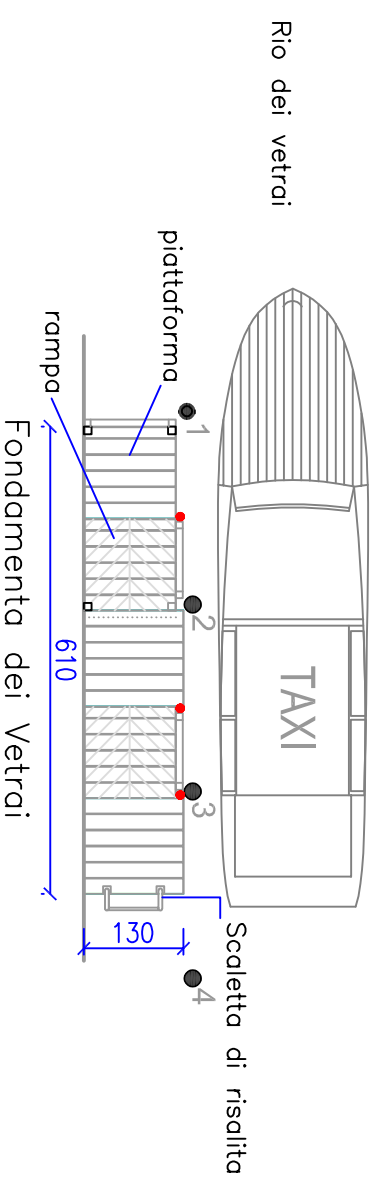
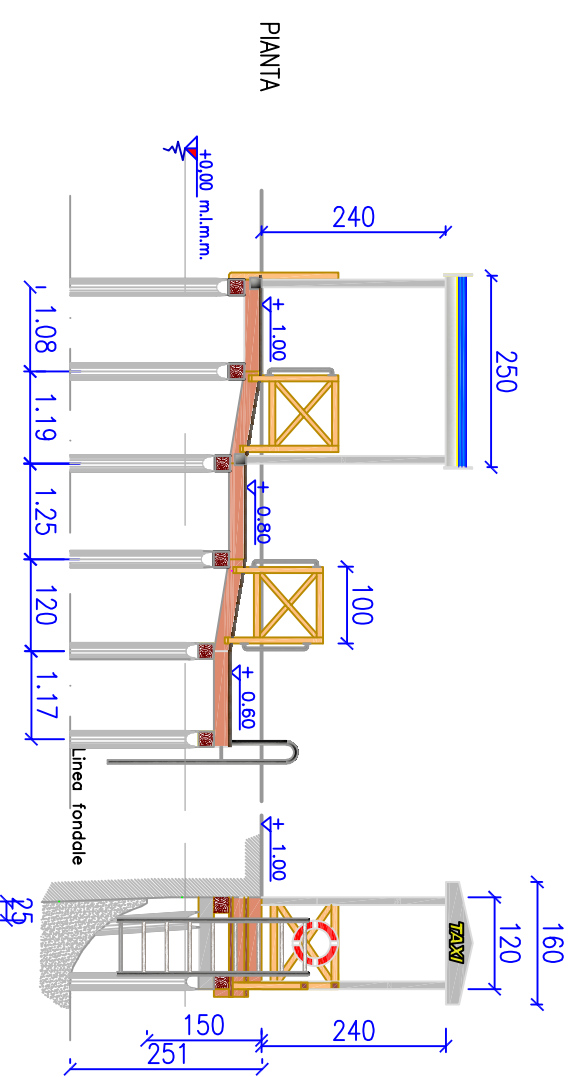
DATI CONCESSIONE
soggetto competente Comune di Venezia
specchio acqueo: m² 110,00 (11,00x10,00)



STAZIONE TAXI 8 - MURANO Vetrai - (cod.pont. 218)

SCALA 1:00

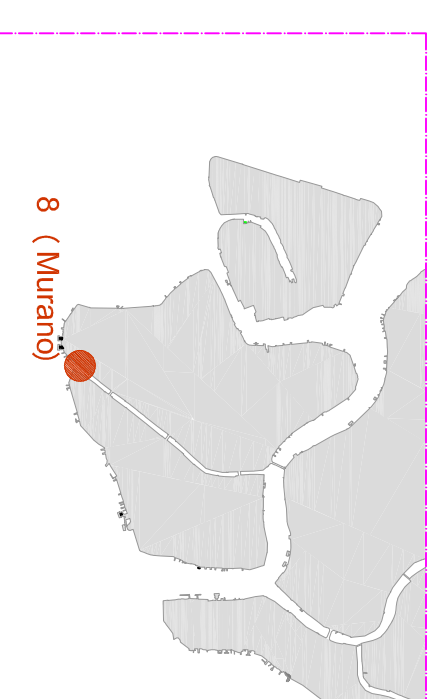
PROSPETTO



- STAZIONE TAXI 8 – MURANO Vetrai
- Truttura dotata di:
- 01– Tettoia: acciaio inox 2.50x1.20x2.40 m;
 - 02– Cancelli: NO;
 - 03– Parapetto: n. 3: 1.00 m x 0.10 x 1.10 – lارice;
 - 04– Impalcato: 6.10 m.x1.20 /1.30 x 0.05 lارice;
 - 05– Travi lungit: 2 x 6.10x0.20x0.20 rovere;
 - 06– Travi trasversali: 6x1.30x0.20x0.22 Plastica R.;
 - 07– Gradini: NO;
 - 08– Rampe: 2;
 - 09– Passarella Bascul.: NO;
 - 10– Modulo Galleggiante: NO;
 - 11– Paraurti: NO;
 - 12– Pali di Fondazione: n.12x7.00m.x0.22 Plastica R.;
 - 13– Pali d'ormeggio:4 x8.00m.x0.20–0.25 acciaio;
 - 14– Scaletta emergenza: 1 acciaio inox;
 - 15– Maniglie per sbarco: 3;
 - 16– Salvagente anulare: n.1;
 - 17– Boetta: SI;
 - 18– Illuminazione: SI plaf. a tettoia.

CAVANE 8
cavone operative (taxi) 1

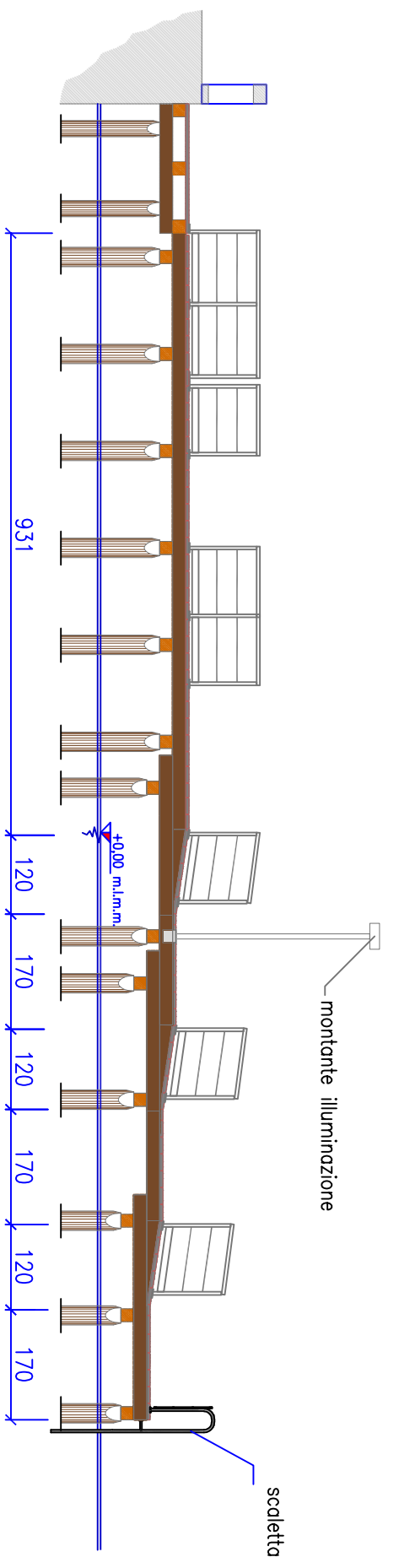
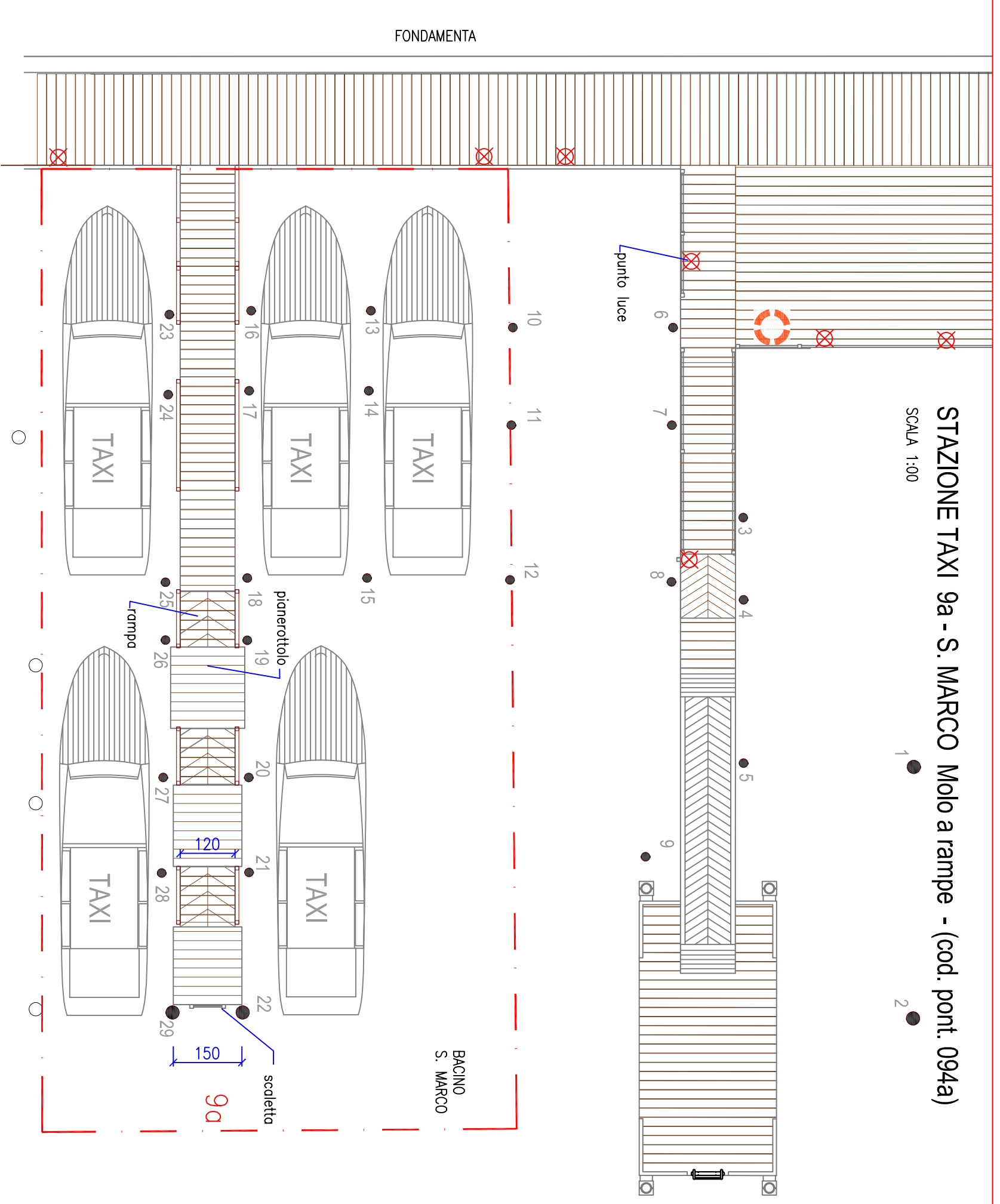
DATI CONCESSIONE
soggetto competente Comune di Venezia
specchio acqueo: (detr. corso non pert.) m² 75.00



8 (Murano)

STAZIONE TAXI 9a - S. MARCO Molo a rampe - (cod. pont. 094a)

SCALA 1:00



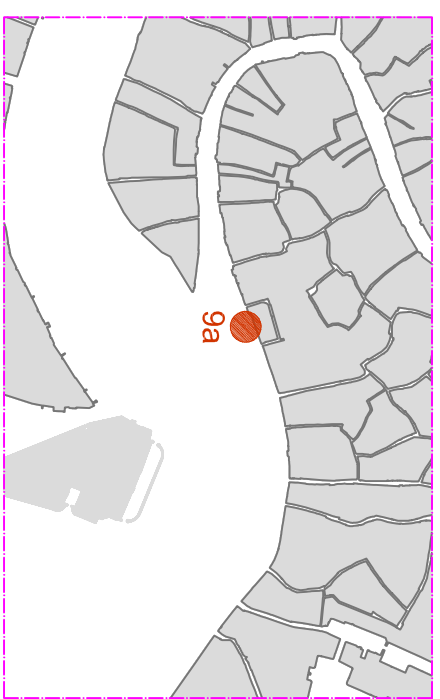
9b

STAZIONE TAXI 9a - San MARCO Molo a rampe
struttura dotata di:

- 01 - Tettoia: NO;
- 02 - Cancello: NO;
- 03 - Parapetto: n.2 x 2.50 x 0.05 x 1.00 -acciaio i. 1 x 1.20 x 0.05 x 1.00 -acciaio i.;
- 04 - Impalcato: 18.35 m. x 1.20-1.62 x 0.05 larice
- 05 - Travi lungit:n.2 x 18.35 x.020 x0.20 larice;
- 06 - Travi trasversali: n.13x 1.20-1.62 x.020 x0.20 larice;
- 07 - Gradini: NO;
- 08 - Rampe: 3 x 1.20x1.25;
- 09 - Passarella Bascul.: NO;
- 10 - Modulo Galleggiante: No;
- 11 - Paraurti: (nessun paraurto associato)
- 12 - Pali di Fondazione: 26x7.00m. diam. 0.30 plastica r.;
- 13 - Pali d'ormeggio: 8a e 8b : 29 x 8.00x diam.0.20 acciaio e castagno;
- 14 - Scaletta emergenza: 1 in acciaio inox;
- 15 - Maniglie per sbarco: NO;
- 16 - Salvagente anulare: Si;
- 17 - Boetta: Si;
- 18 - Illuminazione: polo luce a metà pontile.

CAVANE TAXI 9a-9b
cavone operative (taxi) 9

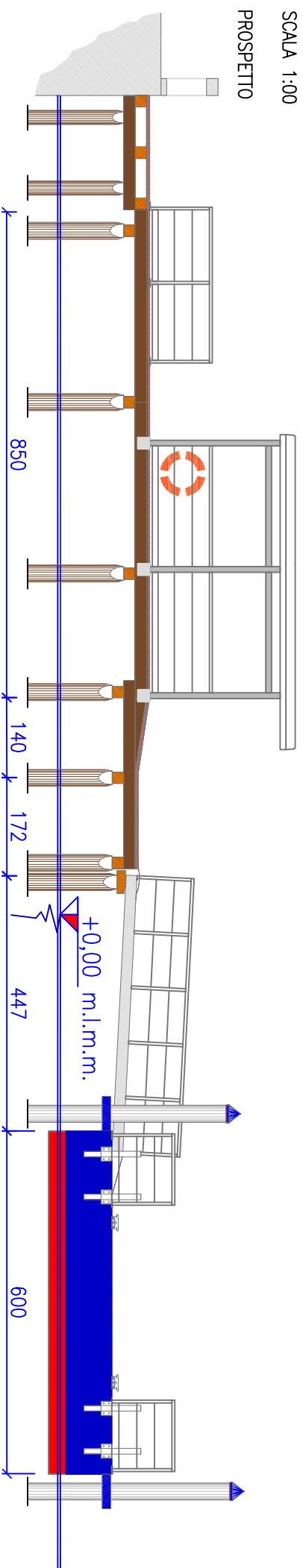
DATI CONCESSIONE
soggetto competente Autorità Portuale
specchio acqueo: 571.00



STAZIONE TAXI 9b - S. MARCO Molo Galleggiante - (cod. pont. 094b)

SCALA 1:00

PROSPETTO



FONDATA

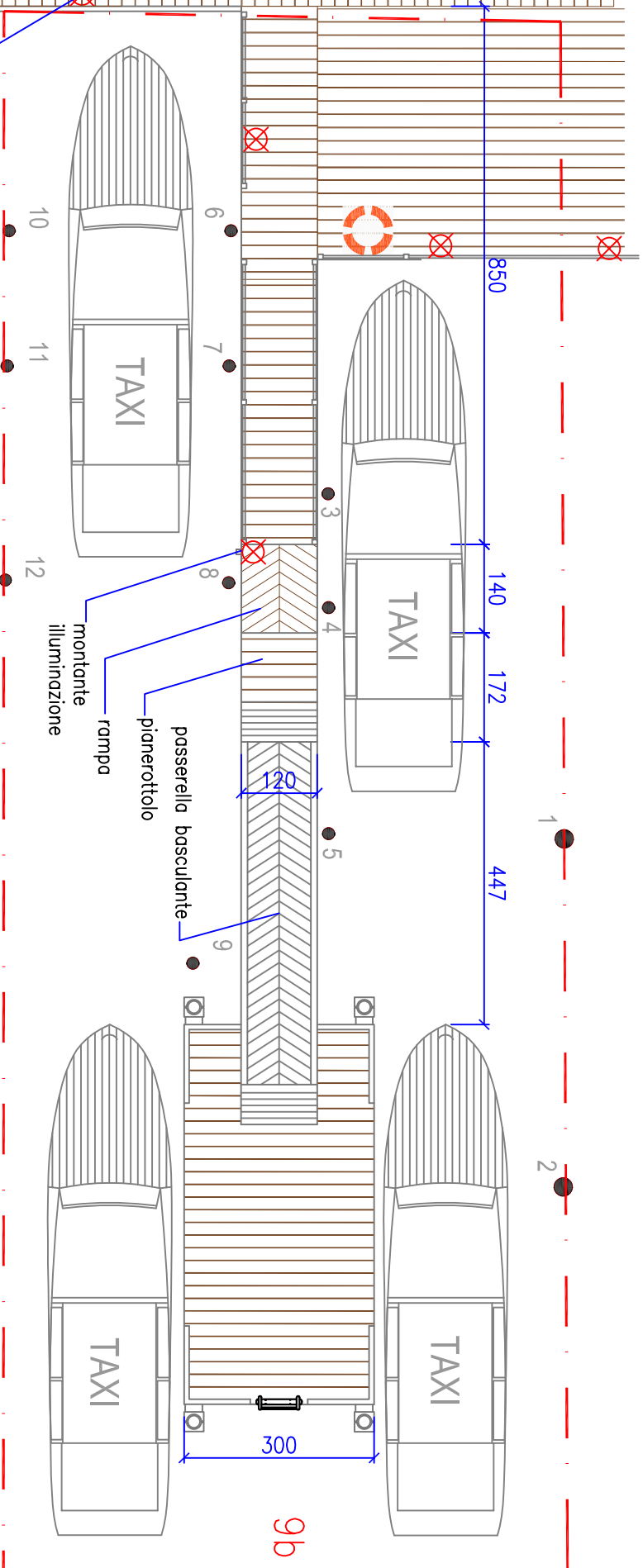
punto luce

● 13 ● 14 ● 15

● 16 ● 17 ● 18 ● 19 ● 20 ● 21 ● 22
● 23 ● 24 ● 25 ● 26 ● 27 ● 28 ● 29

9a

BACINO
S. MARCO

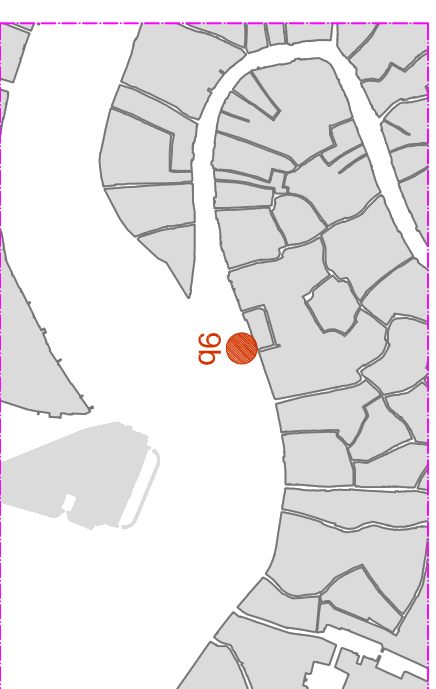


9b

- STAZIONE TAXI 9b - S. MARCO Molo galleggiante
struttura dotata di:
- 01- Tettoia: 5.90 x 1.50 x 2.70 acciaio;
 - 02- Cancelli: NO;
 - 03- Parapetto: n. 6.75 x 0.05 x 1.00 -acciaio i. 2 x 5.38 x 0.05 x 1.20 -acciaio i. 2 x 6.08 x 0.05 x 1.20 -acciaio i.;
 - 04- Impalcato: 7.62 m. x 1.20 x 0.05 larice
 - 05- Travi lungit:n.2 x 1.20 x:020 x0.20 larice;
 - 06- Travi trasversali: n.6 x x:020 x0.20 larice;
 - 07- Gradini: NO;
 - 08- Rampe: 1 x 1.40x1.20;
 - 09- Passerella Bascul.: 1 x 5.38 x 1.20 acciaio;
 - 10- Modulo Galleggiante: 6.00 x 3.00 acciaio;
 - 11- Paraurti: (nessun paraurto associato)
 - 12- Pali di Fondazione: 12x7.00m. diam. 0.30 plastica r.;
 - 13- Pali d'ormeggio 8a e 8b : 29 x 8.00x diam.0.20 acciaio e castagno;
 - 14- Scaletta emergenza: 1 in acciaio inox;
 - 15- Maniglie per sbarco: NO;
 - 16- Salvagente anulare: Si;
 - 17- Boetta: Si;
 - 18- Illuminazione: Lampione illuminazione pubb..

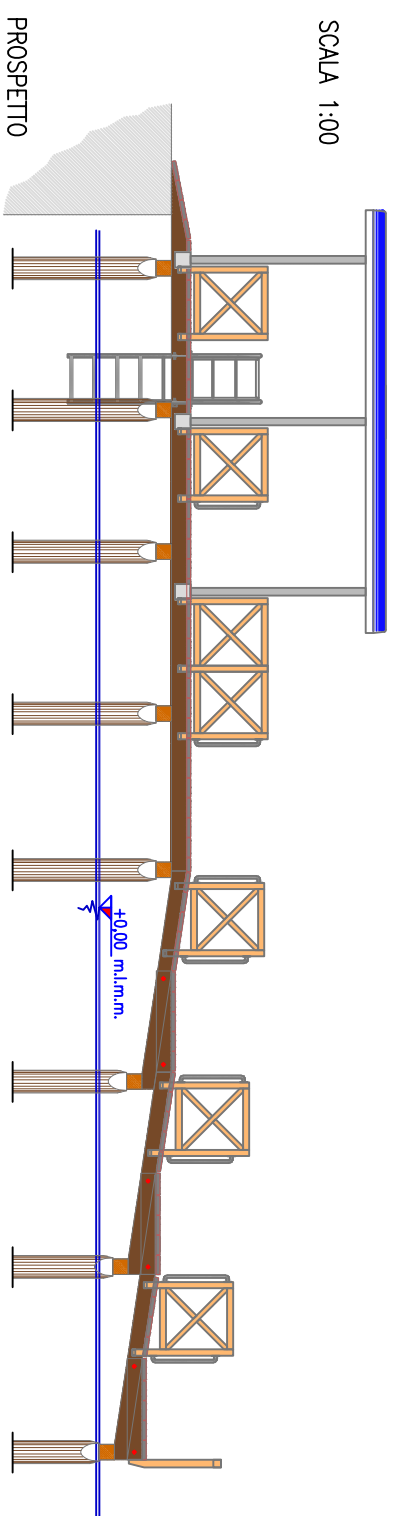
CAVANE TAXI 9a-9b
cavane operative (taxi) 9

DATI CONCESSIONE
soggetto competente: Autorità Portuale
specchio acqueo: 571.00

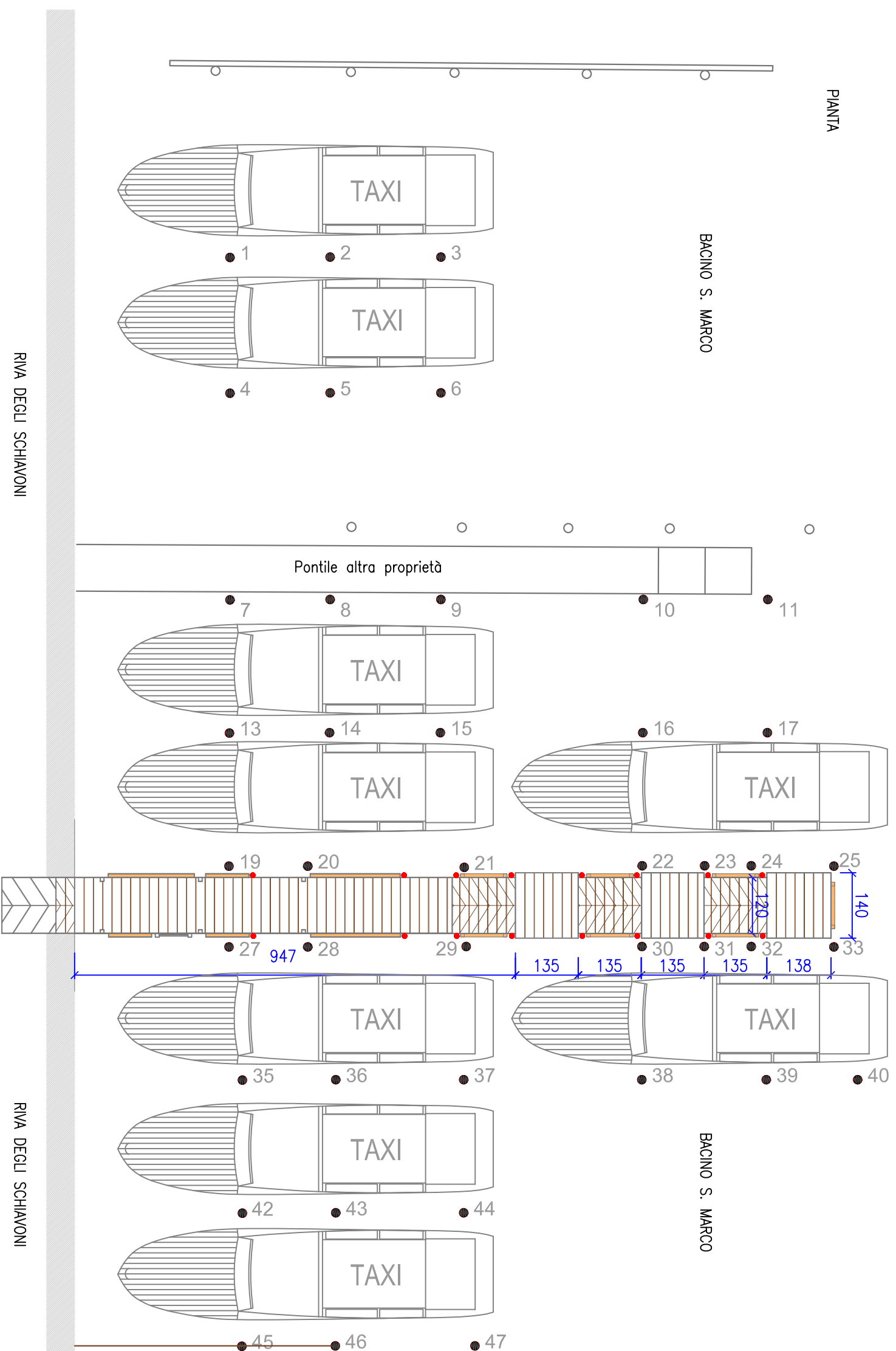


STAZIONE TAXI 10 - DANIELI Ponte della Paglia - (cod.pont. 095)

SCALA 1:00



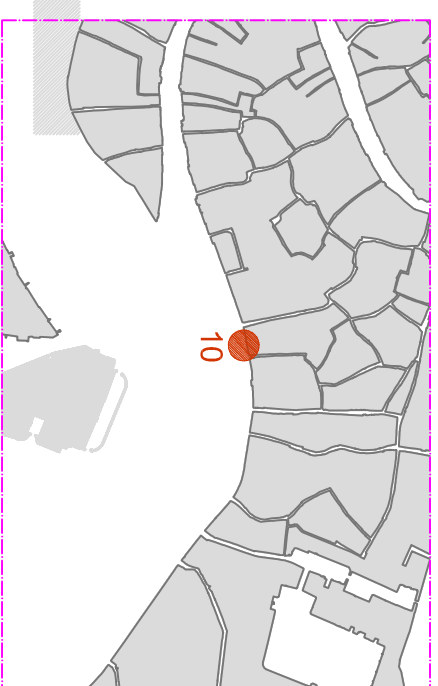
PIANTA



- STAZIONE TAXI 10 DANIELI Ponte della Paglia
- Struttura dotata di:
- 01 - Tettoia: 700x150x270 acciaio;
 - 02 - Cancelli: NO;
 - 03 - Parapetto: n. 9.42 m x 0.08 x 1.00 - larice
1.40 m x 0.08 x 1.00 - larice
 - 04 - Impalcato: 16.25 m. x 1.20/1.40 x 0.05 larice
coef. attrito ---;
 - 05 - Travi lungit: 2 x 16.26 x 0.20 x 0.20 rovere;
 - 06 - Travi trasversali: 9x1.20 /1.40x0.20x0.20 rovere;
 - 07 - Gradini: NO;
 - 08 - Rampe: 1+3;
 - 09 - Passerella Bascul.: NO;
 - 10 - Modulo Galleggiante: NO;
 - 11 - Paraurti: NO;
 - 12 - Pali di Fondazione: n.18 x8.00 m.x0.30 Plastica R.;
 - 13 - Pali d'ormeggio: n.47x8.00 m.x0.25/0.30 castagno.;
 - 14 - Scialta emergenza: 1 in acciaio inox;
 - 15 - Maniglie per sbarco: n. 16;
 - 16 - Salvagente anulare: Si;
 - 17 - Boetta: Si;
 - 18 - Illuminazione: plafoniera tettoia.

CAVANE
cavane operative (taxi) 9

DATI CONCESSIONE
soggetto competente Autorità Portuale
specchio acqueo: (detr. corso non pert.) m² 450.00
(18.00x25.00).



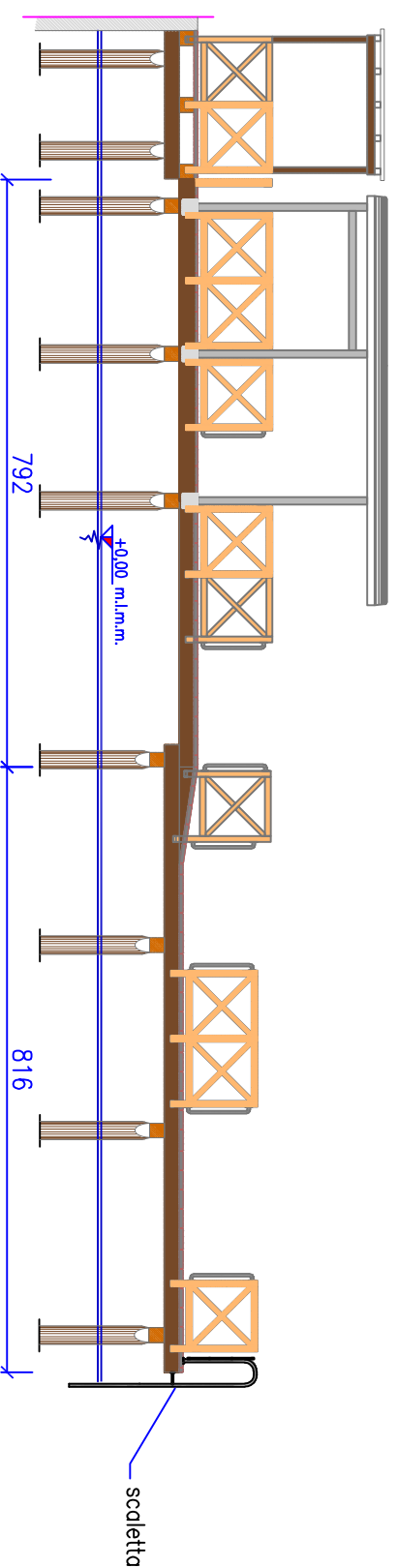
RIVA DEGLI SCHIAVONI

RIVA DEGLI SCHIAVONI

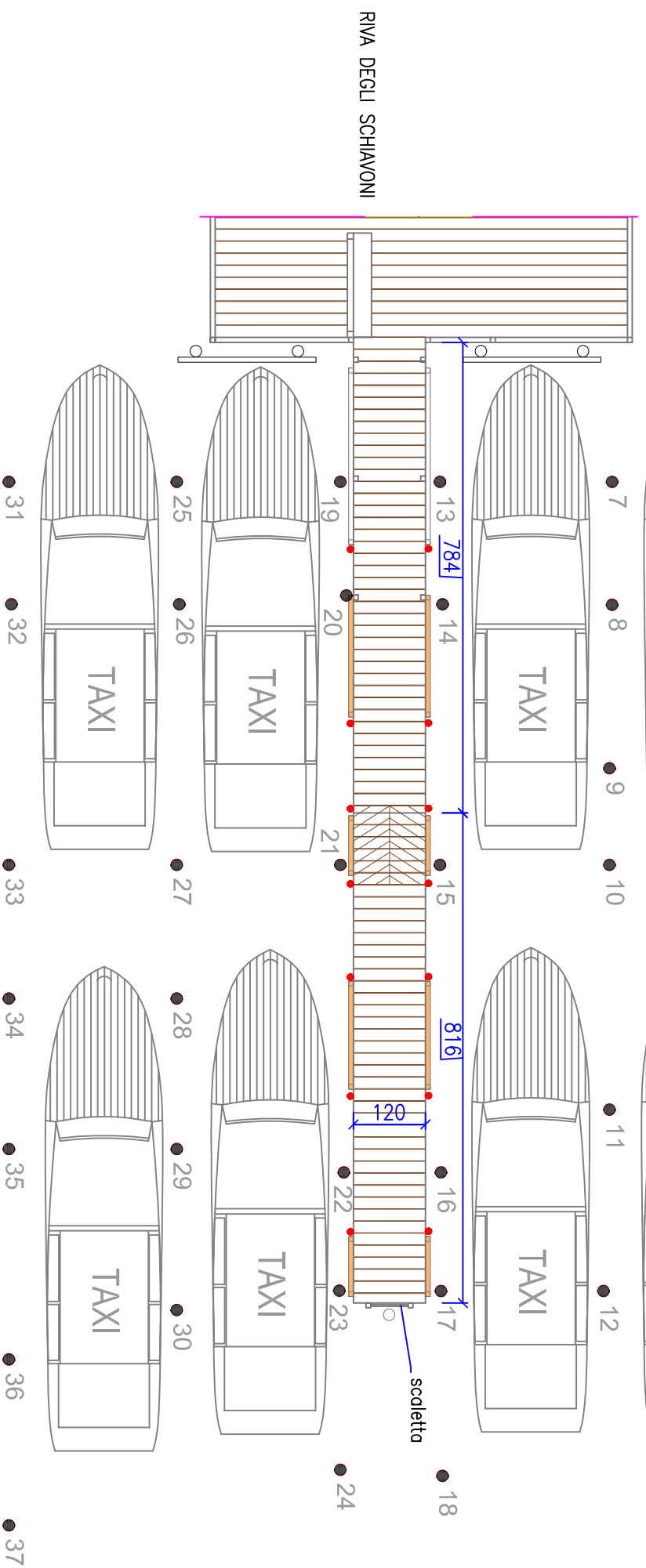
STAZIONE TAXI 11 - S. ZACCARIA Monumento - (cod.pont. 096)

SCALA 1:00

PROSPETTO



PIANTA



STAZIONE TAXI 11 - S. ZACCARIA - Monumento

Struttura dotata di:

- 01- Tettoia: 5.90x1.20x270 acciaio;
- 02- Cancello: NO;
- 03- Parapetto: n. 11.78 m x 0.08 x 1.00 - larice
- 04- Impalcato: 16.00 m.x1.20x0.05 larice
3.01m.x7.02x0.05 larice

coef. attrito ----:

- 05- Travi lungit: 2 x 16.00 x 0.20 x 0.20 rovere
7 x 3.01 x 0.20 x 0.20 rovere;
- 06- Travi trasversali: 7x1.20x0.20x0.20 rovere
3 x7.02x0.20x0.20 rovere;

- 07- Gradini: 1 8.16x1.20;

- 08- Rampe: 1;

- 09- Passarella Bascul.: NO;

- 10- Modulo Galleggiante: NO;

- 11- Paraurti: 2

- 12- Pali di Fondazione: n.22x7.00/8.00m.x0.20 Plastica

R.;

- 13- Pali d'ormeggio: n.35x8.00 m.x0.20/0.25 castagno.;

- 14- Scaletta emergenza: 1 in acciaio inox;

- 15- Maniglie per sbarco: n. 14;

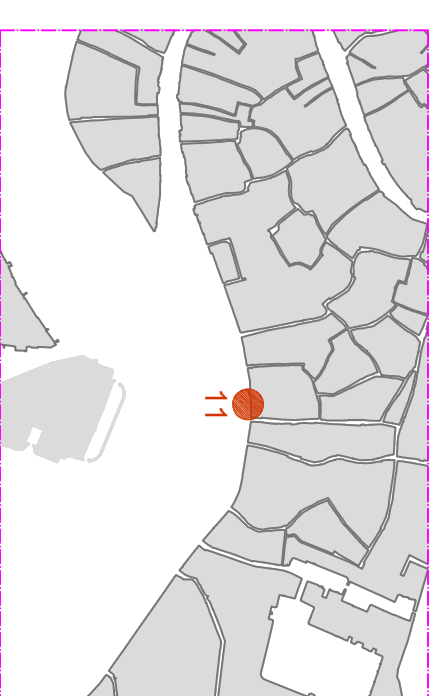
- 16- Salvagente anulare: n.1;

- 17- Boetta: NO;

- 18- Illuminazione: SI.

CAVANE
cavane operative (taxi) 8

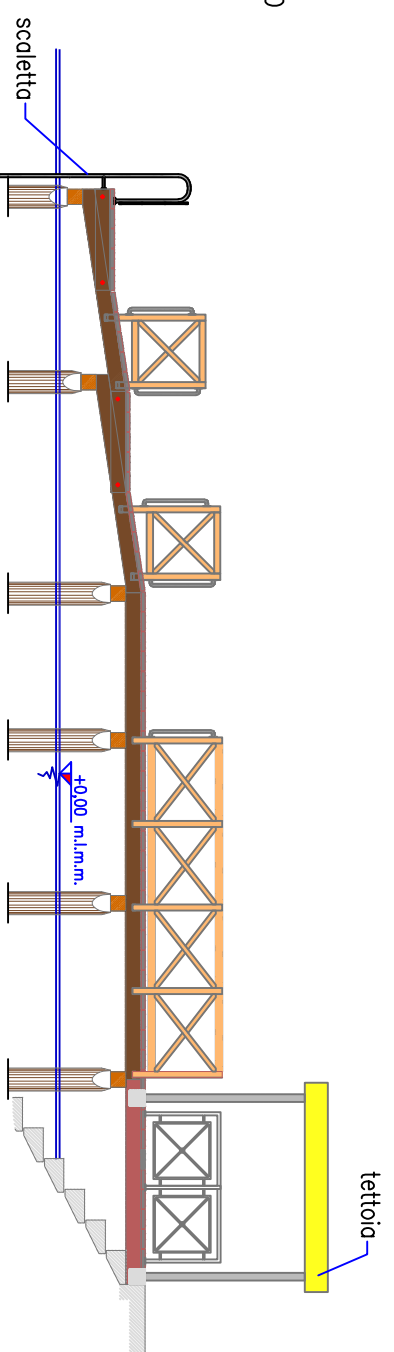
DATI CONCESSIONE
soggetto competente Comune di Venezia
specchio acqueo: (detr. couso non pert.) m² 273.00
(13.00x21.00).



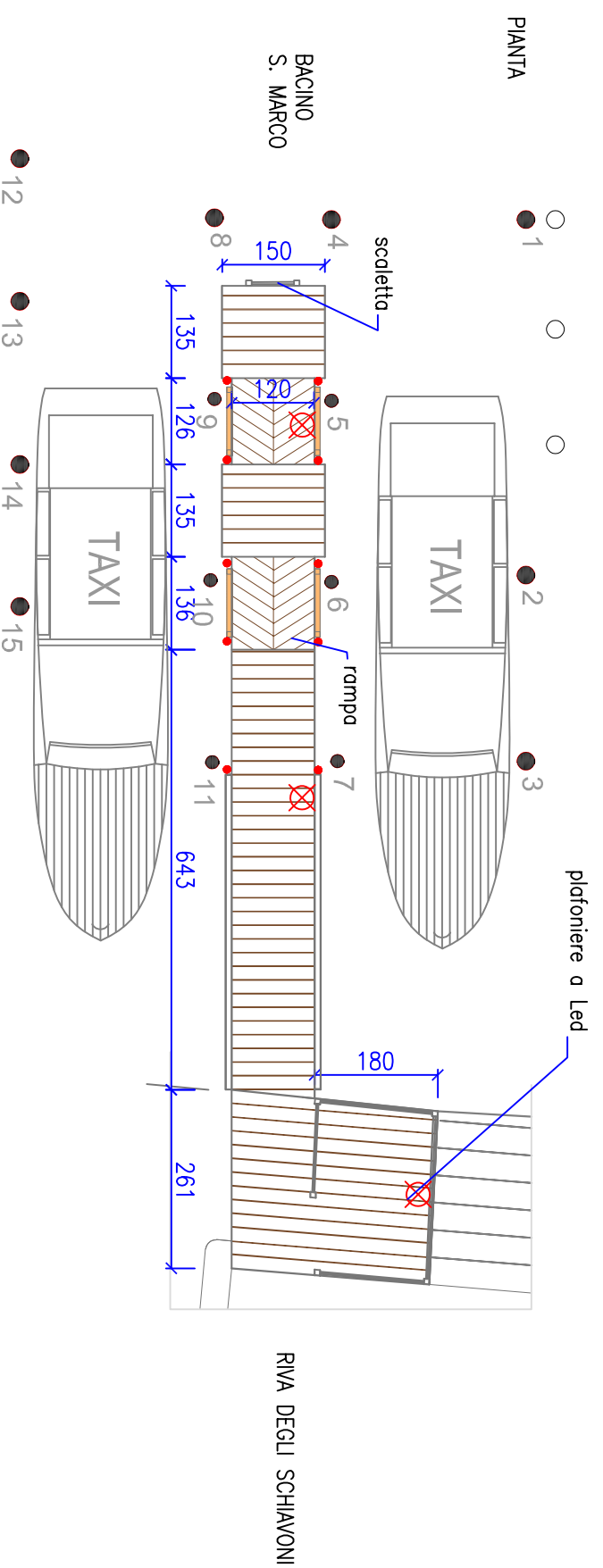
STAZIONE TAXI 12 - CA' DI DIO - (cod.pont. 116)

SCALA 1:00

PROSPETTO



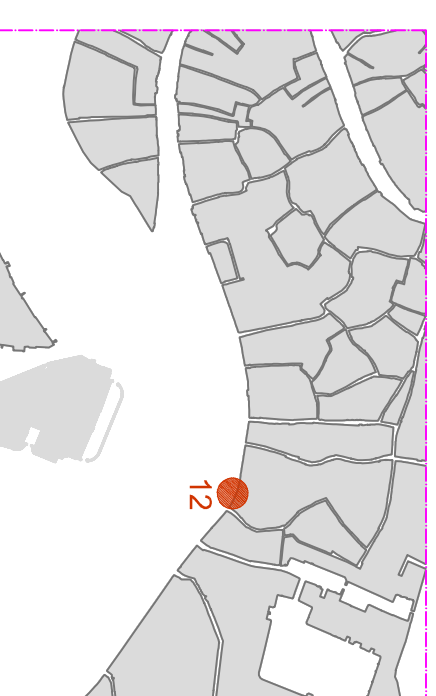
PIANTA



- STAZIONE TAXI 12 - CA' DI DIO
- Truttura dotata di:
- 01 - Tettoia: 2.60x1.81x270 acciaio;
 - 02 - Cancelli: NO;
 - 03 - Parapetto: n. 9,00 m x 0,05 x 1,00 x 1,00 - acciaio
8,00 m x 0,08 x 1,00 - larice;
 - 04 - Impalcato: 2,50 m.x3,00x0,05 larice
11,76 m.x1,30x0,05 larice
 - 05 - Travi lunghi: 2
2 x 11,70x0,20x0,20 rovere;
 - 06 - Travi trasversali: 6x1,30x0,20x0,20 rovere;
 - 07 - Gradini: NO;
 - 08 - Rampe: 2 2,62x1,50;
 - 09 - Passerella Basculi: NO;
 - 10 - Modulo Galleggiante: NO;
 - 11 - Paraurti: NO;
 - 12 - Pali di Fondazione: n.12x7,00m.x0,30 Plastica R.;
 - 13 - Pali d'ormeggio: n.15x8,00 m.x0,20 castagno.;
 - 14 - Scoletta emergenza: 1 in acciaio inox.;
 - 15 - Maniglie per sbarco: n. 10;
 - 16 - Salvagente anulare: n.1;
 - 17 - Boetta: Si;
 - 18 - Illuminazione: 3 punti luce LED a parapetto e ringhiera.

CAVANE
cavane operative (taxi) 2

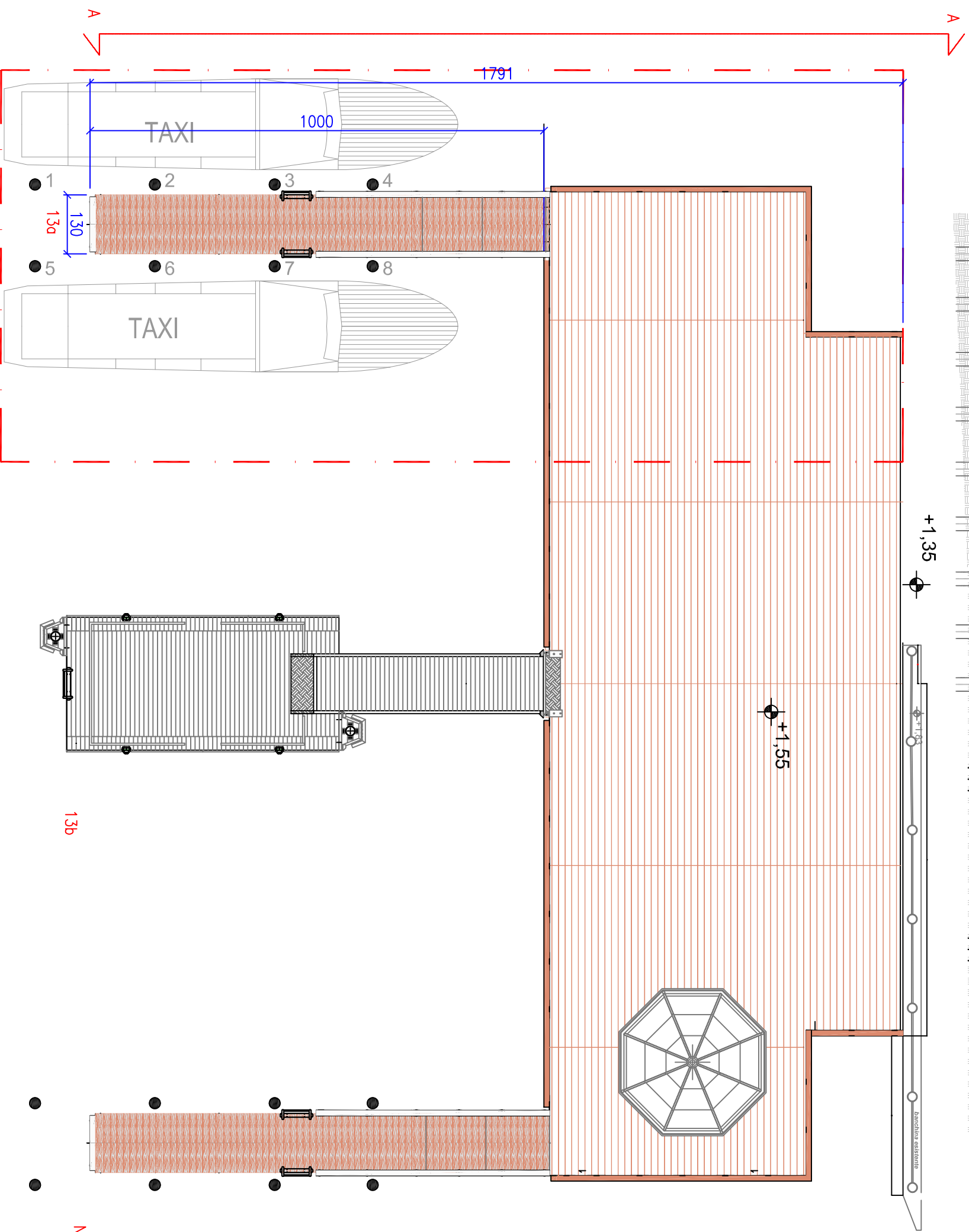
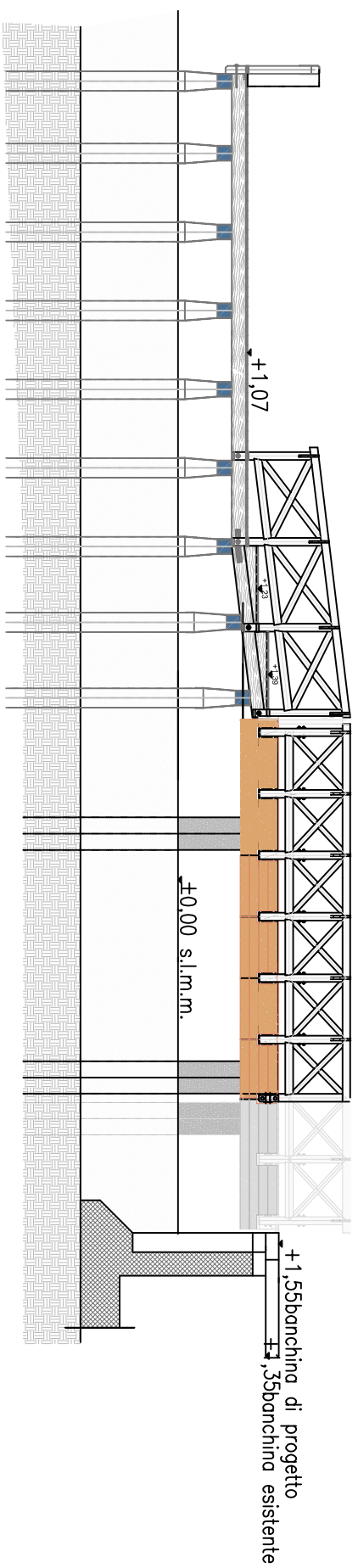
DATI CONCESSIONE
soggetto competente Autorità Portuale
specchio acqueo: (detr. corso non pert.) m² 100,00
(12.50x8,00).



STAZIONE TAXI 13 a - LIDO-S. M. Elisabetta - a gradini - (cod.pont. 072 a)

SCALA 1:00

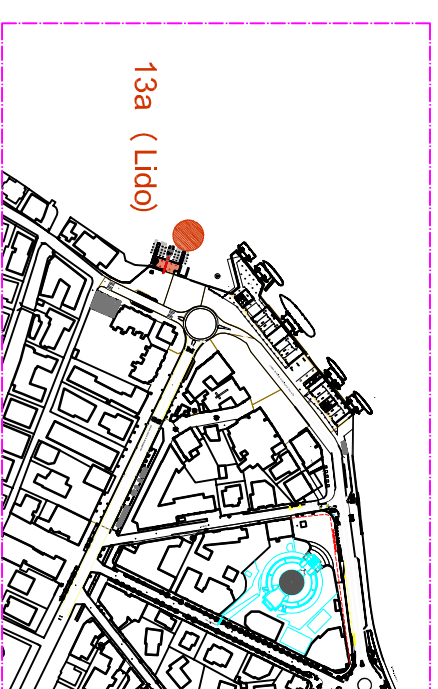
PROSPETTO A-A



- STAZIONE TAXI 13a LIDO - S.M.Elisabetta a gradini
 Truttura dotata di:
- 01- Tettoia: NO;
 - 02- Cancelli: NO;
 - 03- Parapetto: n. 2: 4,00 m x 0,12 x 1,10 - larice
 1: 1,20 m x 0,12 x 1,10 - larice;
 - 04- Impalcato: 10,00 m.x1,20x0,025 legno composito
 - 05- Travi lungiti: 3 x 10,00x0,22x0,22 rovere;
 - 06- Travi trasversali: 9x1,20x0,20x0,22 plastica;
 - 07- Gradini: 2 : 1,32 x 1,20;
 - 08- Rampe: NO;
 - 09- Passarella Bascul.: NO;
 - 10- Modulo Galleggiante: NO;
 - 11- Paraurti: NO;
 - 12- Pali di Fondazione: n.10x12,00m.x0,30 Plastica R.;
 - 13- Pali d'ormeggio 12a & 12b 8 acciaio;
 - 14- Scaletta emergenza: 2 acciaio inox;
 - 15- Maniglie per sbarco: NO;
 - 16- Salvagente anulare: SI;
 - 17- Boetta: SI;
 - 18- Illuminazione: SI , Pubblica.

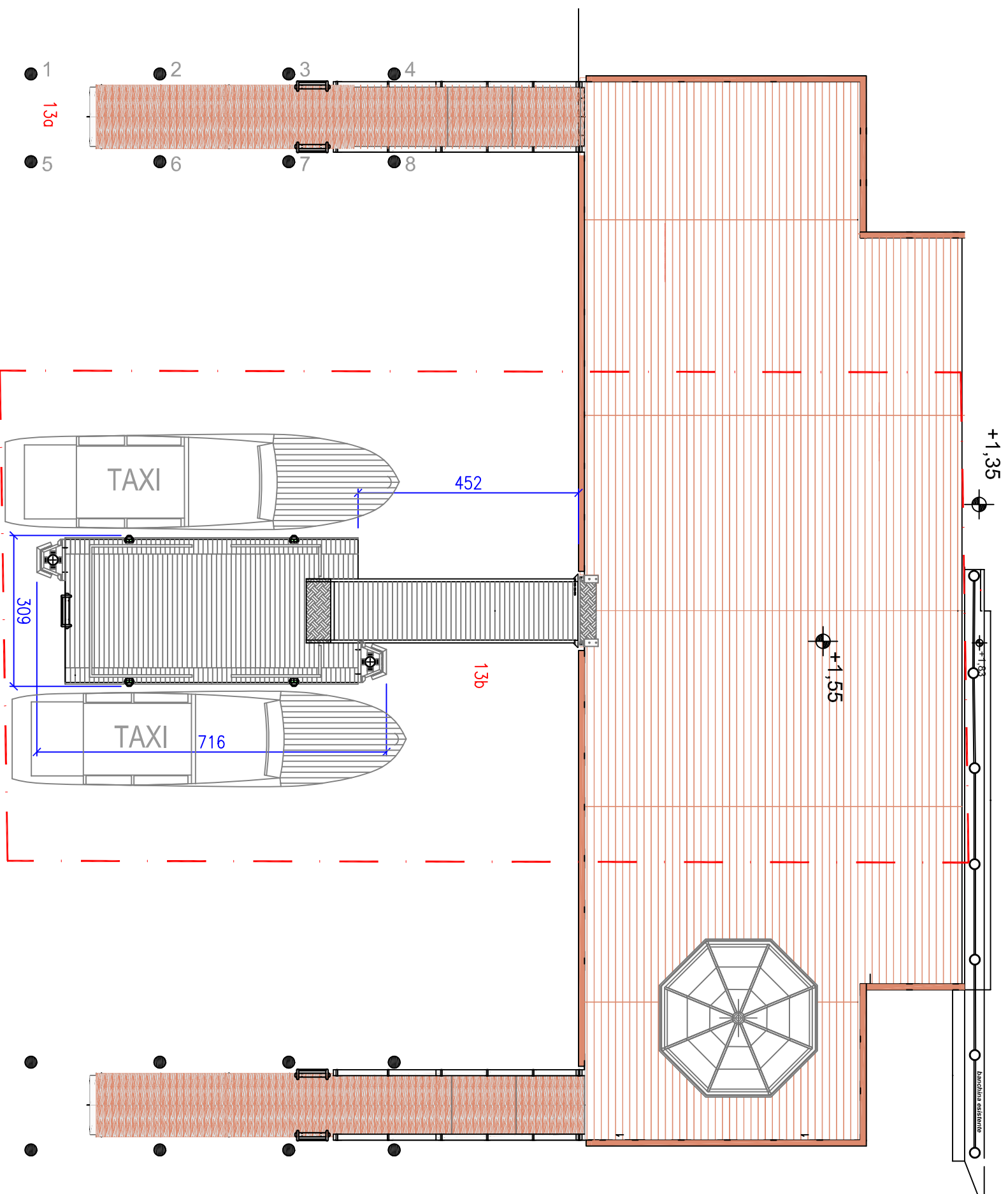
CAVANE 13a & 13b
 cavane operative (taxi)

DATI CONCESSIONE
 soggetto competente Prov. Interr. 00.PP.
 specchio acqueo: (detr. corso non pert.) m² 499,30



STAZIONE TAXI T 13b - LIDO S. M. Elisabetta galleggiante - (cod.pont. 072 b)

SCALA 1:100

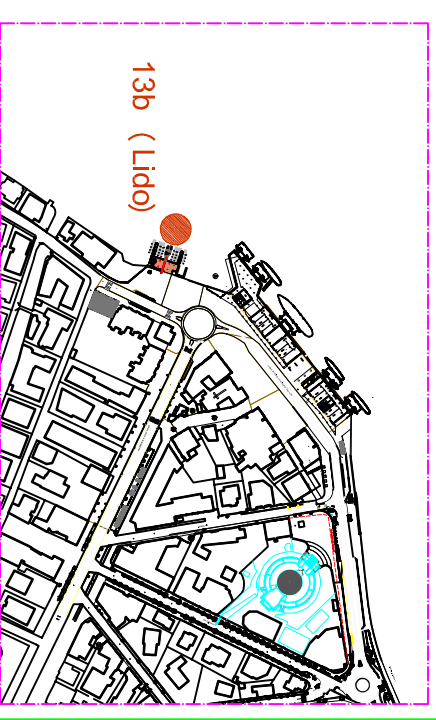


NCC2

- STAZIONE TAXI 13b LIDO S.M.Elisabetta Galleggiante
- Struttura dotata di:
- 01- Tettoia: NO;
 - 02- Cancello: NO;
 - 03- Parapetto: n. 2: 4,00 m x 0,12 x 1,10 - larice
1: 1,20 m x 0,12 x 1,10 - larice;
 - 04- Impalcato: 10,00 m.x1,20x0,025 legno composito
 - 05- Travi lungiti: NO;
 - 06- Travi trasversali: NO;
 - 07- Gradini: NO;
 - 08- Rampe: NO;
 - 09- Passarella Basculi.: n.1
5,00m.x1,20 legno_alluminio;
 - 10- Modulo Galleggiante:n.1
6,00m.x3,00 acciaio zincato;
 - 11- Paraurti: nessun paraurti associato
 - 12- Pali di Fondazione: NO;
 - 13- Pali d'ormeggio: NO;
 - 14- Scoletta emergenza: SI;
 - 15- Maniglie per sbarco: NO;
 - 16- Salvagente anulare: SI;
 - 17- Boetta: SI;
 - 18- Illuminazione: SI, pubblica.

CAVANE 13a & 13b
cavane operative (taxi)

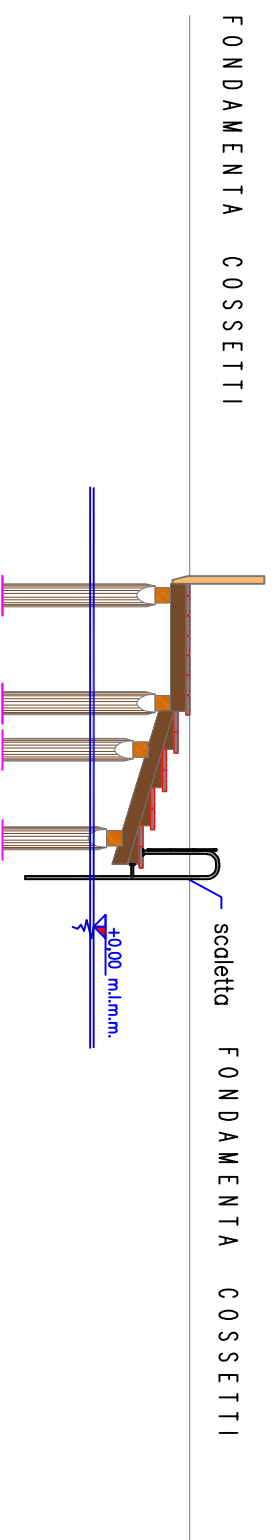
DATI CONCESSIONE
soggetto competente Prow. Interr. 00.PP.
specchio acqueo: (deir. corso non pert.) m² 499,30



STAZIONE NCC 1 - Rio Novo - Cossetti (cod.pont. 002)

SCALA 1:00

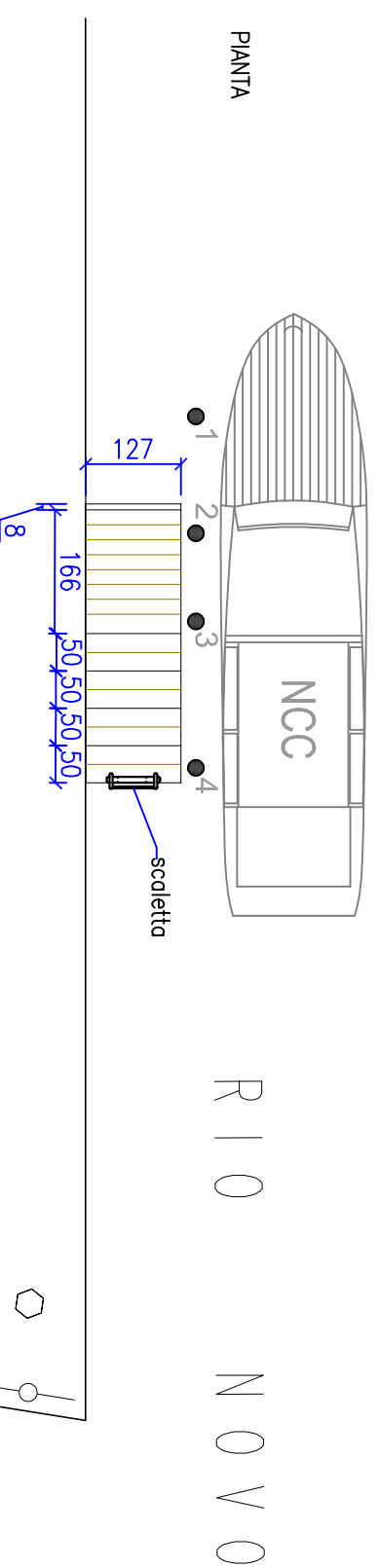
PROSPETTO



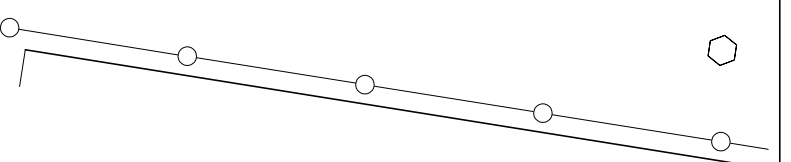
FONDAMENTA COSSETTI

FONDAMENTA COSSETTI

PIANTA



FONDAMENTA COSSETTI



STAZIONE NCC 1 Rio Novo – Cossetti

Truttura dotata di:

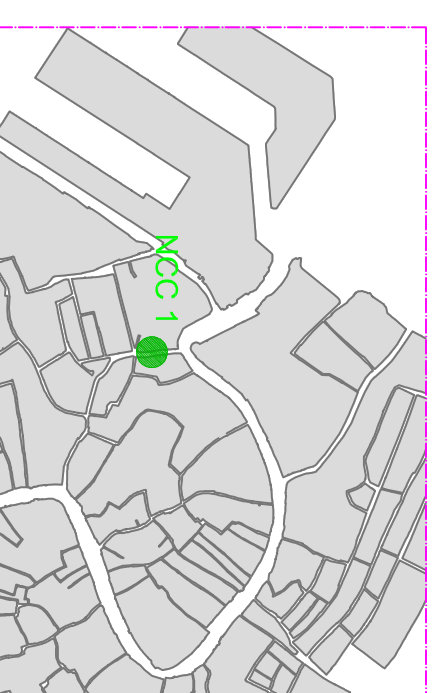
- 01– Tettoia: NO;
- 02– Cannello: NO;
- 03– Parapetto: n.1 x1.27x0.08x1.00 larice;
- 04– Impalcato: 1.66m. x 1.27 x 0.05 larice;
- 05– Travi lungit: n.2 x 3.66 x 0.20 x 0.20 rovere;
- 06– Travi trasversali: n.4 x 1.27 x 0.20 x 0.20 plastica;
- 07– Gradini: n. 4 x 0.50x1.27m;
- 08– Rampe: NO;
- 09– Passerella Bascul.: NO;
- 10– Modulo Galleggiante: NO;
- 11– Paraurti: NO;
- 12– Pali di Fondazione: n. 8 da 6.00 m. rovere, diam 0.30 cm;
- 13– Pali d'ormeggio: n. 4 da 8.00 m. in castagno diam 0.20 m.;
- 14– Scaletta emergenza: SI;
- 15– Maniglie per sbarco: NO;
- 16– Salvagente ondulare; SI;
- 17– Boetta: SI;
- 18– Illuminazione: SI – Palo luce pubblica a fianco;

CAVANE

cavane operative (nolo)

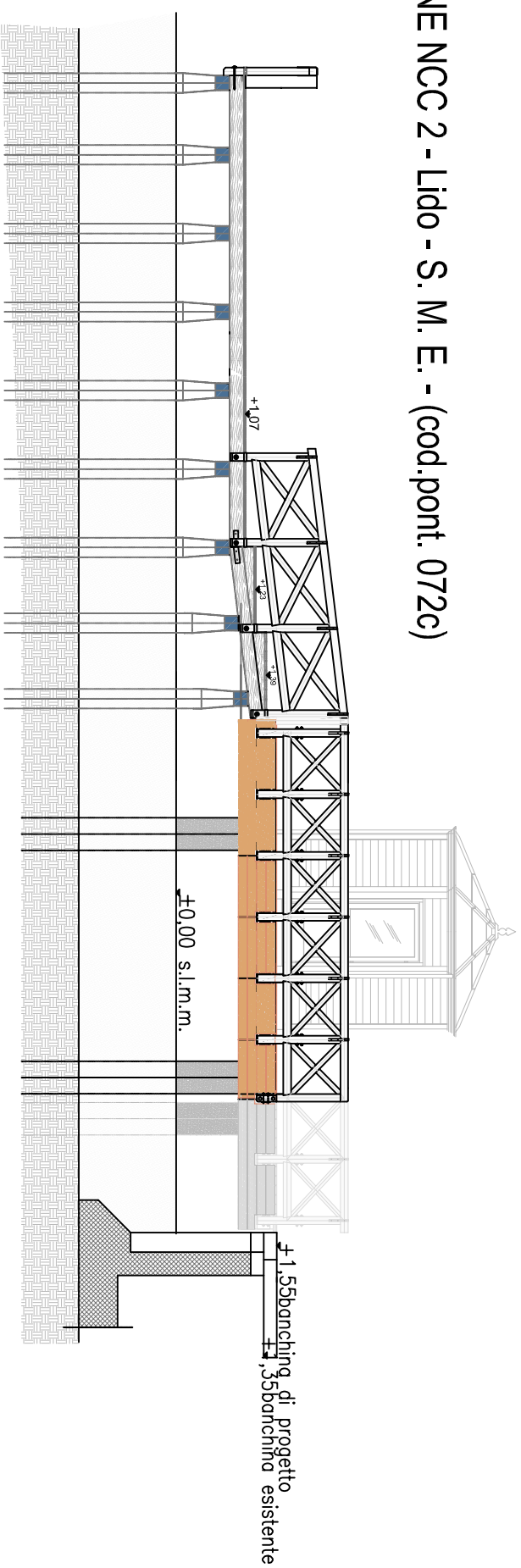
DATI CONCESSIONE

soggetto competente Comune di Venezia
specchio acqueo: (detr. corso non pert.) m² 42.00
(4.20x10.00)

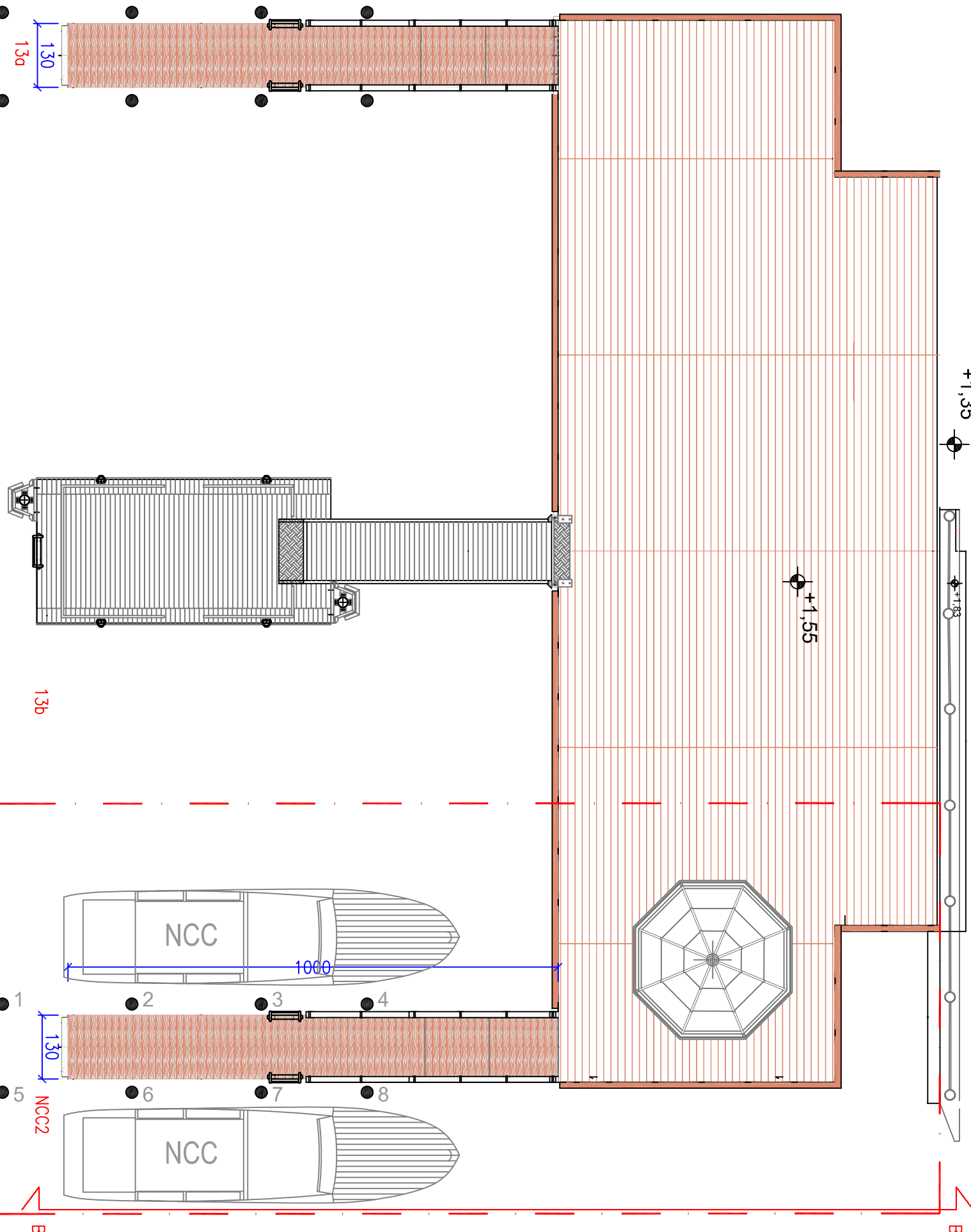


STAZIONE NCC 2 - Lido - S. M. E. - (cod.pont. 072c)

SCALA 1:00



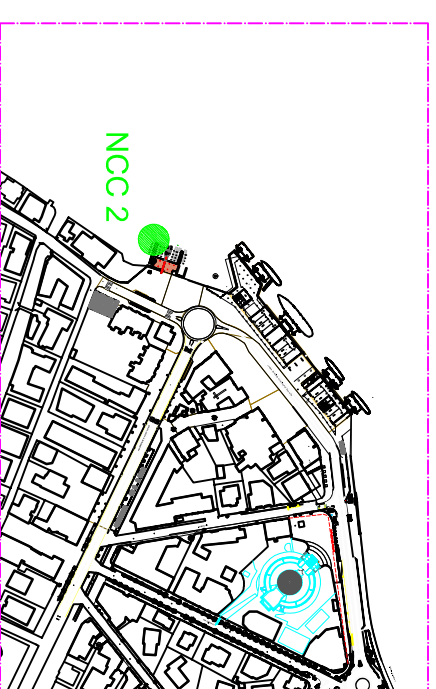
PROSPETTO B-B



- STAZIONE TAXI NCC2 Lido – S.M.E.
 Struttura dotata di:
- 01 – Tettoia: NO;
 - 02 – Cancelli: NO;
 - 03 – Parapetto: n. 2: 4.18 m x – x 1.10 – larice
 - 04 – Impalcato: 10.00 m.x1.20x legno composito
 - 05 – Travi lungit: 2 x 10.00x0.20x0.20 rovere;
 - 06 – Travi trasversali: 9x1.20x0.20x0.20 rovere;
 - 07 – Gradini: 2 : 1.32 x 1.20;
 - 08 – Rampe: NO;
 - 09 – Passerella Bascul.: NO;
 - 10 – Modulo Galleggiante: NO;
 - 11 – Paraurti: NO;
 - 12 – Pali di Fondazione: n.18x8.00m.x0.30 Plastica R.;
 - 13 – Pali d'ormeggio NCC2 :8x10.00m.x0.25 acciaio;
 - 14 – Scaletta emergenza: 2: 0.60x1.80 acciaio inox;
 - 15 – Maniglie per sbarco: NO;
 - 16 – Salvagente anulare: Si;
 - 17 – Boetta: Si;
 - 18 – Illuminazione: Si, pubblica.

CAVANE
 cavane operative (nolo)

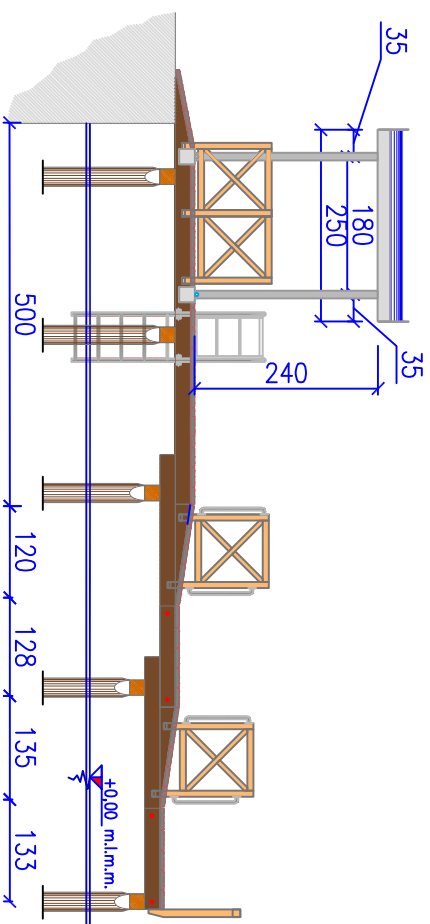
DATI CONCESSIONE
 soggetto competente Provv. Interr. 00.PP.
 specchio acqueo: (destr. corso non pert.) m² 499.30



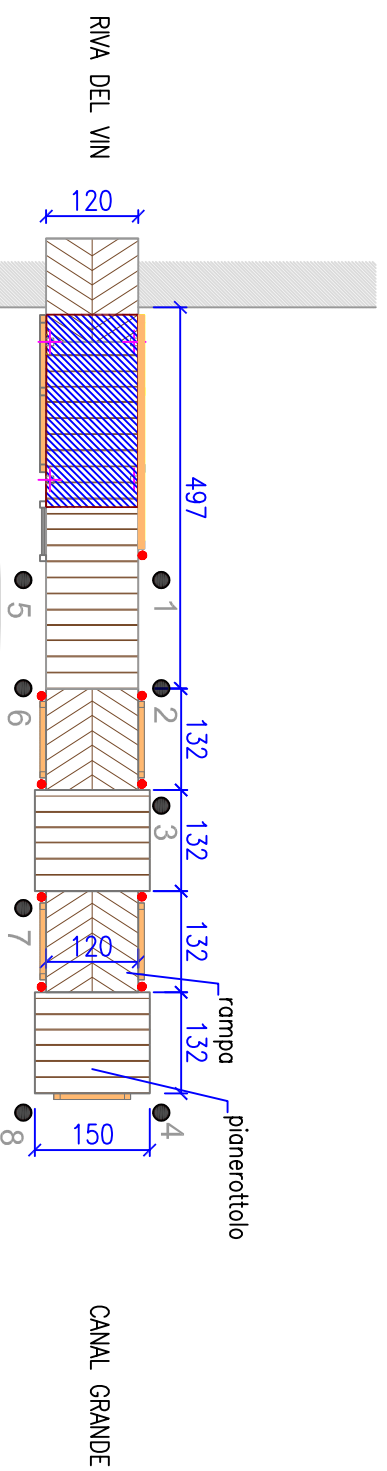
STAZIONE NCC 3 - Canale Grande - Riva del Vin (cod.pont. 237)

SCALA 1:100

PROSPETTO



PIANTA



STAZIONE NCC 3 - Canal Grande - Riva del Vin

Truttura dotata di:

- 01- Tettoia: acciaio inox 2.50x1.20x2.40 m;
- 02- Cancelli: NO;
- 03- Parapetto: n.2 x3.00x0.08x1.00 larice;
- 04- Impalcato: 10.20m. x 1.20 x 0.05 larice
- 05- Travi lunghi: n.2 x 10.20 x 0.20 x 0.20 rovere;
- 06- Travi trasversali: n.5 x 1.20 x 0.20 x 0.20 plastica;
- 07- Gradini: NO;
- 08- Rampe: n.2 x 1.32x1.20x0.25 m.;
- 09- Passarella Bascul.: NO;
- 10- Modulo Galleggiante: NO;
- 11- Paraurti: NO;
- 12- Pali di Fondazione: n. 10 da 6.00 m. Plastica R. diam 0.30 cm;
- 13- Pali d'ormeggio: n. 8 da 8.00 m. in Acciaia diam 0.20 m.;
- 14- Scaletta emergenza: n. 1 - acciaio inox;
- 15- Maniglie per sbarco: n. 9;
- 16- Salvagente anulare; Si;
- 17- Boetta: Si;
- 18- Illuminazione: Si; P.L. pubblica

CAVANE

cavane operative (nolo)

DATI CONCESSIONE

soggetto competente Comune di Venezia
specchio acqueo: (detr. corso non pert.) m² 143,00

