




# Corpo di Polizia Locale di Venezia



## Rapporto annuale sull'attività 2018 della Polizia Locale

Venezia, Gennaio 2019



Comune di Venezia Direzione Polizia Locale Venezia

Publicazione edita in occasione  
della Festa del Corpo

A cura del:

Gabinetto del Comandante e Affari Generali  
Ufficio Segreteria Comando



## Indice generale

Presentazione del Comandante al Report Attività della Polizia Locale di Venezia.....	1
Dotazione Organica.....	3
Personale in servizio.....	3
Personale Amministrativo del Corpo.....	4
Mezzi di Servizio.....	5
Mezzi in dotazione.....	5
Attività Formativa.....	6
Corso per area tematica.....	6
Il Centro Operativo Telecomunicazioni e Videosorveglianza.....	7
Richieste di intervento al C.O.T.V.....	7
Altri tipi di richieste.....	7
Il Servizio Sicurezza Urbana.....	8
Soggetti arrestati/catturati.....	8
Attività di contrasto a spaccio ed utilizzo di sostanze stupefacenti.....	9
Attività antiborseggio.....	10
Contrasto Prostituzione sulla pubblica via.....	11
Contrasto Prostituzione sulla pubblica via.....	12
Attività del Gabinetto di Polizia Scientifica.....	12
Attività del Gabinetto di Polizia Scientifica.....	13
Attività del Gabinetto di fotosegnalazione.....	13
Attività di contrasto al commercio abusivo itinerante (intero Corpo).....	14
Attività di contrasto al degrado urbano (intero territorio comunale).....	14
Programma di Rigenerazione Urbana “OCULUS”.....	15
Programma “Rione Sicuro” fasi 1, 2 e 3- Terraferma.....	15
Attività di Polizia Commerciale del Nucleo Pronto Impiego Centro Storico e Isole (escluso commercio ambulante itinerante).....	16
Attività di Polizia Edilizia del Nucleo Pronto Impiego Centro Storico e Isole.....	16
Numero totale ispezioni (crolli, distacchi etc.).....	16
Attività di Pronto Intervento su chiamata del C.O.T.V.....	16
Disagio Sociale TSO-ASO.....	17
Il servizio sicurezza stradale.....	18
Attività di prevenzione per la sicurezza stradale.....	18
Incidenti stradali rilevati nel territorio comunale di Venezia.....	19
Incidenti stradali rilevati nel territorio dei comuni convenzionati.....	20
Disagio Sociale TSO-ASO.....	20
Il Servizio Sanzioni Amministrative.....	21
Attività sanzionatoria Codice della Strada.....	21
Norme violate del Codice della Strada.....	21
Violazioni rilevate con strumentazione elettronica.....	22
Sanzioni accessorie al Codice della Strada.....	22
Veicoli rimossi.....	22
Il Servizio Supporto Autorità Amministrativa Indipendente.....	23
Contenzioso amministrativo Codice della Strada.....	23
Contenzioso Giudiziario.....	23



Rateizzazione delle somme dovute a titolo di sanzioni amministrative.....	24
Polizia Amministrativa.....	24
Violazioni.....	24
Polizia Amministrativa – Gestione verbali altri Enti (ACTV).....	24
Contenzioso Amministrativo.....	25
Accesso ai documenti amministrativi.....	25
Notificazioni.....	25
Il Servizio Sicurezza della Navigazione.....	26
Attività di controllo sulla navigazione.....	26
Controlli sul Traffico Acqueo per tipologia di unità.....	27
Violazioni Accertate per norma contestata.....	28
Controlli rive pubbliche e spazi acquei.....	28
Attività di controllo del traffico acqueo con la piattaforma.....	29
A.R.G.O.S.....	29
Controlli finalizzati al contrasto del moto ondoso.....	30
Educazione Stradale.....	31
Educazione Stradale e Nautica.....	31
Servizio Polizia delle attività produttive e dell’edilizia.....	32
Edilizia – Verifiche effettuate.....	32
Tributaria – Controlli effettuati.....	33
Tributaria – violazioni accertate.....	33
Commercio – controlli effettuati.....	34
Pubblicità e affissioni.....	34
Regolamenti e ordinanze.....	34
Gestione esposti.....	35
Contrasto Commercio Abusivo.....	36
Commercio – Violazioni.....	36
Servizio Polizia dell’Ambiente.....	37
Tutela dell’ambiente.....	37
Servizio Polizia di Prossimità Terraferma e Centro Storico.....	39
L’attività sanzionatoria nel Centro Storico.....	39
Altri servizi nel Centro Storico.....	40
Controllo e contrasto commercio abusivo itinerante nel Centro Storico.....	40
L’attività in Terraferma – Vigilanza nei parchi.....	41
L’attività in Terraferma – Prevenzione per la sicurezza stradale.....	41



## **Presentazione del Comandante al Report Attività della Polizia Locale di Venezia**

Una sempre maggior professionalità e presenza sul territorio vengono richieste alle donne e agli uomini della Polizia Locale di Venezia che affrontano con coraggio e impegno un nuovo anno con la coscienza di aver dato, nel corso del 2018, tutto il possibile per la salvaguardia e la sicurezza della nostra Città.

L'occasione di fornire i dati dell'attività posta in essere è come sempre la ricorrenza del 20 gennaio, giorno in cui si celebra San Sebastiano, nostro Patrono, già Comandante della prima corte pretoria imperiale, poi martirizzato sotto Diocleziano per la sua fede cristiana. Anche il 2018 è stato un anno complesso ma altrettanto confortante, sia sul piano dei risultati che dell'organico del Corpo, che ha visto una ulteriore entrata in servizio di giovani leve, preparate e volenterose di apprendere al meglio un mestiere di non facile gestione, il cui impiego ha permesso di aumentare i servizi di pattugliamento del territorio, sia in Terraferma che nella città storica.

Per quanto concerne i mezzi in dotazione al Corpo occorre segnalare il prezioso apporto logistico ricevuto dall'Amministrazione comunale, tramite il cui impegno il Corpo di Polizia Locale ha visto rinnovare quasi per intero il parco delle autovetture di servizio, oltre al raddoppio dei cani poliziotto impiegati sul territorio per le attività legate alla polizia di prossimità e alla sicurezza urbana. Grazie anche alla loro preziosa attività, come per l'anno precedente, i nostri operatori si sono distinti in importanti operazioni che sono sfociate in arresti per spaccio di sostanze stupefacenti e per reati contro il patrimonio, oltre a più di un centinaio di assuntori segnalati alla locale Prefettura. È proseguita inoltre senza soste l'attività di contrasto al commercio abusivo itinerante che pure nel 2018 ha portato al sequestro di più di 42.000 articoli di vario genere pronti per essere messi in vendita.

Particolare impulso si è avuto nei controlli e nella repressione degli illeciti legati alle attività produttive, soprattutto per quanto concerne le strutture di locazione turistica irregolari e della relativa tassa di soggiorno evasa, con un accertamento sanzioni che ha superato nel corso dell'anno i 330.000 euro.



Nel corso del nuovo anno muterà parte delle sedi logistiche del Corpo. Con il trasloco del Comando nel Centro Intermodale del Tronchetto, in una sede maggiormente idonea per spazi e tecnologia, troverà spazio la nuova Smart Central Room, una moderna centrale operativa a cui faranno riferimento ulteriori Comandi di P.L. della Città Metropolitana. Nella redistribuzione degli spazi, improntata ad una maggiore efficienza e razionalità, l'attività amministrativa del Corpo verrà concentrata nell'unica sede di Via Capuccina, a Mestre. Di particolare impatto per il presidio del territorio sarà la realizzazione della nuova sede del Servizio Sicurezza Urbana - Pronto Intervento di Terraferma che verrà approntato in zona Vaschette, a Marghera. Lasciando ad altri ulteriori commenti alla lettura dell'intero Report 2018, ringrazio l'impegno profuso da parte di tutti gli operatori della Polizia Locale di Venezia e dal personale amministrativo distaccato, ben conscio di come il quadro illustrato risulti del tutto semplificato rispetto alle molteplici attività e competenze che svolgono con costante impegno e spirito di sacrificio i vari Uffici, Sezioni, Nuclei, Servizi e i Dirigenti del Corpo

.

Auguro a tutti noi un buon lavoro per il 2019!

**Il Comandante Generale**  
**Gr. Uff. Dott. Marco Agostini**



## Dotazione Organica

<b>PERSONALE IN SERVIZIO</b>		
AL 31.XII.2016		
DIRIGENTI	CATEGORIA D	CATEGORIA C
3	91	279
AL 31.XII.2017		
DIRIGENTI	CATEGORIA D	CATEGORIA C
3	88	259
DIRIGENTI (TD)	CATEGORIA D (TD)	CATEGORIA C (FORMAZIONE LAVORO E TEMPO DETERMINATO)
1	0	88
AL 31.XII.2018		
DIRIGENTI	CATEGORIA D	CATEGORIA C
<b>3</b>	<b>81</b>	<b>299</b>
DIRIGENTI (TD)	CATEGORIA D (TD)	CATEGORIA C (FORMAZIONE LAVORO E TEMPO DETERMINATO)
<b>1</b>	<b>0</b>	<b>109</b>





## PERSONALE AMMINISTRATIVO DEL CORPO

AL 31.XII.2016

DIRIGENTI	CAT. D	CAT. C	CAT. B
0	6	47	13

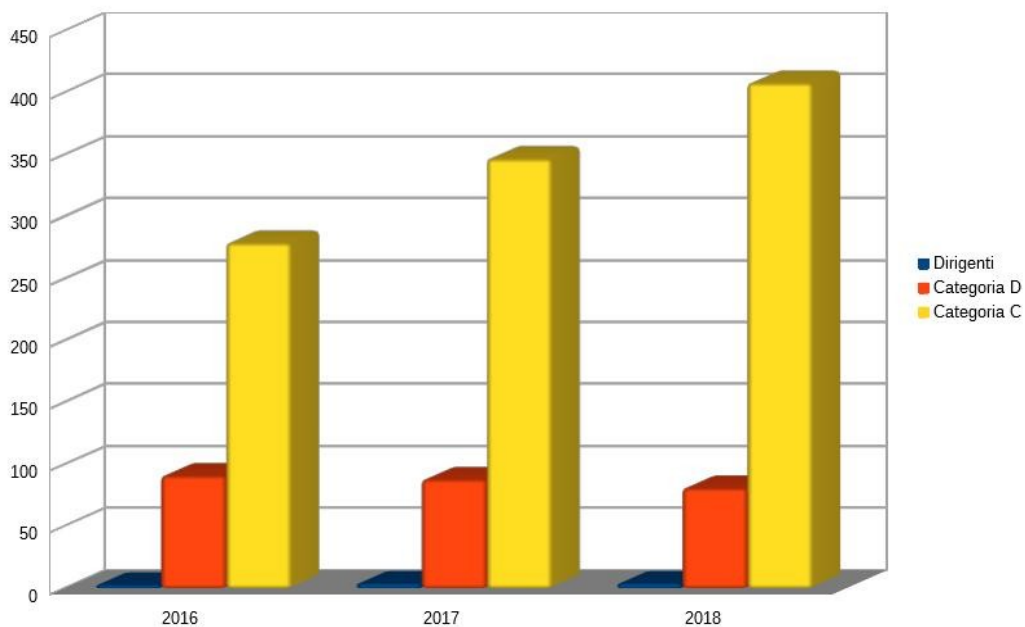
AL 31.XII.2017

DIRIGENTI	CAT. D	CAT. C	CAT. B
0	7	46	13

AL 31.XII.2018

DIRIGENTI	CAT. D	CAT. C	CAT. B
<b>0</b>	<b>10</b>	<b>54</b>	<b>17</b>

Personale In servizio







## Mezzi di Servizio

MEZZI IN DOTAZIONE			
AL 31.XII.2016			
AUTOVEICOLI	66	KM PERCORSI	668.087
MOTOCICLI	14	KM PERCORSI	18.513
CICLOMOTORI	10	KM PERCORSI	9.115
NATANTI	16	ORE DI NAVIGAZIONE	5.898
AL 31.XII.2017			
AUTOVEICOLI	69	KM PERCORSI	703.346
MOTOCICLI	14	KM PERCORSI	4.737
CICLOMOTORI	7	KM PERCORSI	4.086
NATANTI	17	ORE DI NAVIGAZIONE	7.030
AL 31.XII.2018			
AUTOVEICOLI	<b>79</b>	KM PERCORSI	<b>1.077.142</b>
MOTOCICLI	<b>16</b>	KM PERCORSI	<b>17.864</b>
CICLOMOTORI	<b>6</b>	KM PERCORSI	<b>3.246</b>
NATANTI	<b>17</b>	ORE DI NAVIGAZIONE	<b>9.127</b>



## Attività Formativa

CORSO PER AREA TEMATICA	NUMERO PARTECIPANTI AI CORSI			ORE DI FORMAZIONE EROGATE		
	2016	2017	2018	2016	2017	2018
ADDESTRAMENTO AL TIRO (NUMERO DI OPERATORI COINVOLTI)	280	676	<b>1.047</b>	1.622	6.013	<b>2.870</b>
ADDESTRAMENTO TECNICHE OPERATIVE	314	113	<b>203</b>	2.222	1.059	<b>1.194</b>
CODICE DELLA STRADA E INFORTUNISTICA STRADALE	37	40	<b>14</b>	142	413	<b>162</b>
POLIZIA AMMINISTRATIVA, EDILIZIA, COMMERCIO, AMBIENTALE	26	102	<b>41</b>	97	490	<b>312</b>
CODICE PENALE E DI PROCEDURA PENALE	6	20	<b>9</b>	27	116	<b>63</b>
APPROFONDIMENTI GIURIDICI (USO DELLE ARMI, NOTIFICAZIONI, PROCEDIMENTO AMMINISTRATIVO)	26	4	<b>108</b>	171	22	<b>978</b>
INFORMATICA	0	0	<b>50</b>	0	0	<b>178</b>
DIDATTICA TECNICHE D'AULA PER FORMATORI	4	0	<b>0</b>	22	0	<b>0</b>
AGGIORNAMENTO DIRIGENTI E FUNZIONARI	3	15	<b>9</b>	5	421	<b>98</b>
SICUREZZA SUL LAVORO (D.LGS. 81/2008)	148	97	<b>125</b>	595	388	<b>580</b>
CONVEGNI, CONGRESSI, FORUM ORGANIZZATI DA ALTRI ENTI	43	17	<b>52</b>	338	174	<b>536</b>
FORMAZIONE NEOASSUNTI	0	0	<b>155</b>	0	0	<b>26.274</b>
FORMAZIONE CONDUTTORI CINOFILI	0	0	<b>4</b>	0	0	<b>1.106</b>
LINGUE STRANIERE	0	0	<b>65</b>	0	0	<b>3.686</b>
<b>TOTALE</b>	<b>887</b>	<b>1.084</b>	<b>1.180</b>	<b>5.243</b>	<b>9.096</b>	<b>36.931</b>





## Il Centro Operativo Telecomunicazioni e Videosorveglianza

RICHIESTE DI INTERVENTO AL C.O.T.V.	EVASE			NON EVASE (PER INTERVENTO ALTRI ORGANI DI POLIZIA, ANNULLAMENTO ISTANZA SEGNALANTE, ECC)		
	2016	2017	2018	2016	2017	2018
N. RICHIESTE DI INTERVENTO CENTRO STORICO E ISOLE	9.328	11.288	<b>15.675</b>	299	278	<b>352</b>
N. RICHIESTE DI INTERVENTO MESTRE E TERRAFERMA	16.917	19.179	<b>27.957</b>	323	236	<b>140</b>
ALTRI TIPI DI RICHIESTE						
	2016	2017	2018			
N. RICHIESTE DI INTERVENTO ALTRI COMUNI		2.407	<b>2.617</b>			
RICHIESTE IMMAGINI DI VIDEOSORVEGLIANZA		263	<b>369</b>			
N. SEGNALAZIONI ALTRI ENTI				<b>4.496</b>		
N. RICHIESTE DI VISURE PRA E MCTC				<b>3.426</b>		
N. RICHIESTE SCARL				<b>2.110</b>		



## Il Servizio Sicurezza Urbana

<b>SOGGETTI ARRESTATI/CATTURATI</b>			
	2016	2017	2018
<b>SOGGETTI TRATTI IN ARRESTO / DENUNCIATI A P.L. / TRATTI IN CUSTODIA CAUTELARE / AR. DOM.</b>	44	67	<b>78</b>
<i>SOGGETTI TRATTI IN ARRESTO PER SPACCIO</i>	10	20	<b>28</b>
<i>SOGGETTI ARRESTATI PER REATI CONTRO IL PATRIMONIO</i>	24	32	<b>40</b>
<i>CUSTODIE CAUTELARI IN CARCERE CON ORDINANZA</i>	8	11	<b>4</b>
<i>CATTURE PER PENA DEFINITIVA PER SPACCIO</i>	0	0	<b>1</b>
<i>RESISTENZA</i>	2	2	<b>4</b>
<i>POSSESSO E FABBRICAZIONE DI DOCUMENTI FALSI</i>	0	0	<b>1</b>
<i>FERMO DI INDIZIATO</i>	0	1	<b>0</b>
<i>TENTATO OMICIDIO</i>	0	1	<b>0</b>





## ATTIVITÀ DI CONTRASTO A SPACCIO ED UTILIZZO DI SOSTANZE STUPEFACENTI

	2016	2017	2018
<b>SOGGETTI TRATTI IN ARRESTO / DENUNCIATI A P.L. / TRATTI IN CUSTODIA CAUTELARE / AR. DOM.</b>	36	53	<b>65</b>
<i>SOGGETTI TRATTI IN ARRESTO PER SPACCIO</i>	10	20	<b>28</b>
<i>SOGGETTI DENUNCIATI A PIEDE LIBERO</i>	24	31	<b>29</b>
<i>SOGGETTI COLLOCATI IN CUSTODIA CAUTELARE</i>	2	2	<b>6</b>
<i>ARRESTI DOMICILIARI</i>	0	0	<b>2</b>
<b>MISURE CAUTELARI NON CUSTODIALI</b>	4	2	<b>6</b>
<i>OBBLIGO DI PRESENTAZIONE ALLA P.G.</i>	1	2	<b>4</b>
<i>DIVIETI E OBBLIGHI DI DIMORA</i>	3	0	<b>1</b>
<b>ASSUNTORI SEGNALATI IN PREFETTURA</b>	59	72	<b>115</b>
<b>SEQUESTRI / RINVENIMENTI DI SOSTANZE</b>			<b>249</b>
<b>QUANTITÀ COMPLESSIVA SOSTANZE SEQUESTRATE</b>	KG. 5,127	KG. 28,807	<b>KG. 13,201</b>
<b>DOSI COMPLESSIVAMENTE SEQUESTRATE</b>	6.475	33.419	<b>14.492</b>
<b>CONTROVALORE</b>	EURO 100.950	EURO 498.500	<b>EURO 174.570</b>
<i>EROINA PESO GR</i>	516	1.817	<b>411</b>
<i>EROINA DOSI</i>	1720	6057	<b>1370</b>
<i>MARIJUANA PESO GR</i>	3.610	26.469	<b>12.488</b>
<i>MARIJUANA DOSI</i>	3.610	26.469	<b>12.488</b>
<i>HASHISH PESO GR</i>	965	428	<b>219</b>
<i>HASHISH DOSI</i>	965	428	<b>219</b>
<i>COCAINA PESO GR</i>	36	93	<b>83</b>
<i>COCAINA DOSI</i>	180	465	<b>415</b>
<b>ORE LAVORO UNITÀ CINOFILA</b>	894	1.427	<b>535</b>



### ATTIVITÀ ANTIBORSEGGIO

	2016	2017	2018
<b>SOGGETTI TRATTI IN ARRESTO /DENUNCIATI A P.L. / TRATTI IN CUSTODIA CAUTELARE</b>	49	68	<b>70</b>
<i>SOGGETTI ARRESTATI</i>	24	32	<b>37</b>
<i>SOGGETTI POSTI IN CUSTODIA CAUTELARE</i>	6	4	<b>5</b>
<i>SOGGETTI DENUNCIATI A P.L.</i>	19	32	<b>28</b>
<b>MISURE CAUTELARI NON CUSTODIALI</b>	12	9	<b>17</b>
<i>OBBLIGO DI PRESENTAZIONE ALLA P.G.</i>	1	0	<b>2</b>
<i>DIVIETI E OBBLIGHI DI DIMORA</i>	11	9	<b>15</b>





## CONTRASTO PROSTITUZIONE SULLA PUBBLICA VIA

	2016	2017	2018
<b>VIOLAZIONI ACCERTATE</b>	508	283	<b>395</b>
<b>PROVENTI POTENZIALI</b>		EURO 106,050	<b>EURO 138.250</b>
<b>SERVIZI ESPLETATI</b>	199	360	<b>277</b>
<b>PRESENZA PERCENTUALE PROSTITUTE PER ZONA, PER NAZIONALITÀ</b>			
<b>MARGHERA</b>			
<i>BULGARIA</i>	82%	87%	<b>92%</b>
<i>ECUADOR</i>	7%	3%	<b>6%</b>
<i>NIGERIA</i>	5%	4%	
<i>UNGHERIA</i>		3%	
<i>PERÙ</i>	2%		
<i>SPAGNA</i>	2%		
<i>ALTRO</i>	2%	3%	<b>2%</b>
<b>MESTRE RIONE PIAVE</b>			
<i>NIGERIA</i>		8%	
<i>ROMANIA</i>	38%	17%	<b>34%</b>
<i>CINA</i>	49%	42%	<b>22%</b>
<i>ITALIA</i>	13%	33%	<b>22%</b>
<i>PERÙ</i>			<b>11%</b>
<i>UNGHERIA</i>			<b>11%</b>
<b>TERRAGLIO</b>			
<i>ROMANIA</i>	85%	72%	<b>51%</b>
<i>UNGHERIA</i>		14%	<b>33%</b>
<i>ITALIA</i>		14%	<b>13%</b>
<i>ECUADOR</i>			<b>3%</b>
<i>ALBANIA</i>	15%		



### CONTRASTO PROSTITUZIONE SULLA PUBBLICA VIA

	2016	2017	2018
<b>NAZIONALITÀ PERCENTUALE CLIENTI PROSTITUTE PER ZONA</b>			
<b>MARGHERA</b>			
<i>ITALIANI</i>	57%	61%	58%
<i>EXTRACOMUNITARI</i>	27%	23%	29%
<i>COMUNITARI</i>	16%	16%	13%
<b>RIONE PIAVE</b>			
<i>ITALIANI</i>	82%	86%	84%
<i>EXTRACOMUNITARI</i>	8%	7%	9%
<i>COMUNITARI</i>	10%	7%	7%
<b>TERRAGLIO</b>			
<i>ITALIANI</i>	89%	94%	84%
<i>EXTRACOMUNITARI</i>	10%	3%	11%
<i>COMUNITARI</i>	1%	3%	5%

### ATTIVITÀ DEL GABINETTO DI POLIZIA SCIENTIFICA

	2016	2017	2018
<b>ATTIVITÀ DEL LABORATORIO ANALISI DOCUMENTALI</b>			
<b>ATTIVITÀ TECNICHE COMPLESSIVE</b>	-	<b>1.085</b>	<b>1.131</b>
ACCERTAMENTI TECNICI ESPERITI IN FLAGRANZA SU RICHIESTA DELLE FORZE DI POLIZIA	229	640	<b>694</b>
ACCERTAMENTI TECNICI INVESTIGATIVI ESPERITI SU DELEGA DELL' A.G.	254	445	<b>433</b>
ACCERTAMENTI BIOMETRICI SU INDAGATI			<b>4</b>





## ATTIVITÀ DEL GABINETTO DI POLIZIA SCIENTIFICA

	2016	2017	2018
<b>ATTIVITÀ DEL GABINETTO DI FOTOSEGNALAZIONE</b>			
<b>INDAGATI SOTTOPOSTI A RILIEVI</b>	162	283	<b>138</b>
NAZIONALITA'			
BANGLADESH	51	54	22
BOSNIA HERZEGOVINA	30	30	11
TUNISIA	17	15	21
CROAZIA	9	22	16
ROMANIA	8	20	20
MAROCCO	8	7	7
NIGERIA	7	21	10
SENEGAL	4	9	4
ITALIA	3	3	3
BULGARIA		4	3
ALGERIA			4
SIERRA LEONE			3
GAMBIA	6		
FRANCIA	3		
MOLDAVIA		3	
UCRAINA		3	
PAKISTAN		3	
MACEDONIA		5	
ALTRE NAZIONALITÀ	16	35	14



### ATTIVITÀ DI CONTRASTO AL COMMERCIO ABUSIVO ITINERANTE (INTERO CORPO)

	2016	2017	2018
<b>VENDITORI SANZIONATI O SPOSSESSATI</b>	4.727	5.298	<b>3.714</b>
REDAZIONE VERBALE DI RINVENIMENTO	4.274	5	<b>3.317</b>
REDAZIONE VERBALE DI SEQUESTRO AMMINISTRATIVO	293	447	<b>380</b>
REDAZIONE VERBALE DI SEQUESTRO GIUDIZIARIO	160	29	<b>17</b>
<b>ARTICOLI SEQUESTRATI / RINVENUTI</b>	72.717	68.978	<b>42.767</b>
ABBIGLIAMENTO E PELLETTERIA	2.711	873	<b>713</b>
ABBIGLIAMENTO E PELLETTERIA CONTRAFFATTI	3.012	169	<b>46</b>
FIORERIA	12.513	13.792	<b>11.194</b>
ARTICOLI DI VARIO TIPO	54.481	54.144	<b>30.814</b>

### ATTIVITÀ DI CONTRASTO AL DEGRADO URBANO (INTERO TERRITORIO COMUNALE)

	2016	2017	2018
<b>TOTALE VIOLAZIONI ACCERTATE</b>	107	226	<b>532</b>
CONSUMO DI ALCOLICI (ORDINANZA)	0	6	<b>6</b>
RACCOLTA FONDI ABUSIVA	0	0	<b>3</b>
MASCHERE E FIGURANTI	23	29	<b>59</b>
ATTI VIETATI E CONTRARI AL DECORO (12 E 23 RPU)	20	15	<b>29</b>
BIVACCO	24	10	<b>16</b>
USO DI VELOCIPEDE	0	3	<b>18</b>
FIAMME LIBERE	0	0	<b>3</b>
DISTURBO QUIETE PUBBLICA (AMMINISTRATIVO)	16	24	<b>14</b>
MENDICANTI CON INTRALCIO VIABILITÀ	1	44	<b>190</b>
MUSICISTI	8	24	<b>39</b>
UBRIACHEZZA (688 CP)	12	65	<b>121</b>
DETURPAMENTO (VIOLAZIONI PENALI)	1	3	<b>5</b>
DISTURBO QUIETE PUBBLICA (PENALE)	2	1	<b>9</b>
MINZIONE SULLA PUBBLICA VIA			<b>20</b>



### PROGRAMMA DI RIGENERAZIONE URBANA "OCULUS"

	2016	2017	2018
<b>SITI OGGETTO DI SOPRALLUOGO</b>	106	121	<b>130</b>
<b>OPERAZIONI DI SGOMBERO E BONIFICA</b>	30	35	<b>63</b>
<i>PROGRAMMA OCULUS</i>	30	35	<b>21</b>
<i>PROGRAMMA OCULUS PLUS</i>			<b>42</b>
<b>SOGGETTI SENZA FISSA DIMORA IDENTIFICATI / DEFERITI ALL'A.G.</b>	57	61	<b>20</b>

### PROGRAMMA "RIONE SICURO" FASI 1, 2 E 3- TERRAFERMA

	2018
<b>PATTUGLIE COMPLESSIVE</b>	<b>2507</b>
<i>DAL 1 MARZO AL 19 MAGGIO</i>	<b>311</b>
<i>DAL 20 MAGGIO AL 13 NOVEMBRE</i>	<b>1397</b>
<i>DAL 14 NOVEMBRE AL 31 DICEMBRE</i>	<b>799</b>
<b>CONTROLLI SU ESPOSTI / SEGNALAZIONI</b>	<b>625</b>
<i>DAL 1 MARZO AL 19 MAGGIO</i>	<b>180</b>
<i>DAL 20 MAGGIO AL 13 NOVEMBRE</i>	<b>337</b>
<i>DAL 14 NOVEMBRE AL 31 DICEMBRE</i>	<b>108</b>
<b>CONTROLLI SU CHIAMATE COTV</b>	<b>116</b>
<i>DAL 1 MARZO AL 19 MAGGIO</i>	<b>40</b>
<i>DAL 20 MAGGIO AL 13 NOVEMBRE</i>	<b>51</b>
<i>DAL 14 NOVEMBRE AL 31 DICEMBRE</i>	<b>25</b>

COME ATTIVITÀ SANZIONATORIA PROPRIA DEL NUCLEO DI PRONTO IMPIEGO TERRAFERMA, STRUTTURA SPECIFICAMENTE INCARICATA DELL'ESECUZIONE DEI PROGRAMMI RIONE SICURO, SI SEGNALANO I NR.80 VERBALI DI CONTESTAZIONE DELL'ART.688 C.P. PER UBRIACHEZZA MANIFESTA E NR.82 RINVENIMENTI/SEQUESTRI DI SOSTANZE STUPEFACENTI OPERATI IN SINERGIA CON LE UNITÀ CINOFILIE ANTIDROGA DEL CORPO. INOLTRE, DETTO NUCLEO HA ELEVATO NR.20 VERBALI PER MINZIONE SULLA PUBBLICA VIA.



**ATTIVITÀ DI POLIZIA COMMERCIALE DEL NUCLEO PRONTO IMPIEGO CENTRO  
STORICO E ISOLE (ESCLUSO COMMERCIO AMBULANTE ITINERANTE)**

	2016	2017	2018
<b>NUMERO TOTALE DELLE ISPEZIONI (ORARIO SERALE/NOTTURNO) PUBBLICI ESERCIZI</b>	292	329	264

**ATTIVITÀ DI PRONTO INTERVENTO SU CHIAMATA DEL C.O.T.V.**

<b>INTERVENTI ESEGUITI</b>	417	995	<b>1545</b>
----------------------------	-----	-----	-------------

## DISAGIO SOCIALE TSO-ASO

	2016	2017	2018
<b>TOTALE FASCICOLI TRATTATI</b>	63	47	<b>63</b>
<i>INTERVENTI PER SOGGETTI PORTATORI DI DISAGIO SANITARIO</i>	11	5	<b>5</b>
<i>INTERVENTI PER SOGGETTI PORTATORI DI DISAGIO ABITATIVO</i>	25	3	<b>14</b>
<i>NUMERO TSO CENTRO STORICO E ISOLE</i>	19	21	<b>27</b>
<i>NUMERO ASO CENTRO STORICO E ISOLE</i>	8	18	<b>17</b>



## Il servizio sicurezza stradale

### ATTIVITÀ DI PREVENZIONE PER LA SICUREZZA STRADALE

	2016	2017	2018
SERVIZI PROGRAMMATI CON AUTOVELOX, TELELASER E AUTOSCAN	134	61	52
CONTROLLI CON ETILOMETRO	3.555	3.400	2203
CONTROLLO CINTURE DI SICUREZZA	15.106	11.948	7506
CONTROLLI CRONOTACHIGRAFO VEICOLI COMMERCIALI	70	5	14
CONTROLLI VEICOLI COMMERCIALI	2.618	1.439	733





## INCIDENTI STRADALI RILEVATI NEL TERRITORIO COMUNALE DI VENEZIA

	2016	2017	2018
INCIDENTI MORTALI	10	8	4
INCIDENTI CON LESIONI	605	559	500
INCIDENTI CON SOLI DANNI	497	501	501
<b>TOTALE INCIDENTI RILEVATI</b>	<b>1.112</b>	<b>1.068</b>	<b>1005</b>
PERSONE FERITE	811	791	654
PERSONE DECEDUTE	10	8	4







### INCIDENTI STRADALI RILEVATI NEL TERRITORIO DEI COMUNI CONVENZIONATI

	2016	2017	2018
INCIDENTI MORTALI	0	0	0
INCIDENTI CON LESIONI	5	4	6
INCIDENTI CON SOLI DANNI	0	1	6
<b>TOTALE INCIDENTI RILEVATI</b>	<b>5</b>	<b>5</b>	<b>12</b>
PERSONE FERITE	10	5	15
PERSONE DECEDUTE	0	0	0

### DISAGIO SOCIALE TSO-ASO

	2016	2017	2018
<i>NUMERO TSO TERRAFERMA</i>	19	21	11
<i>NUMERO ASO TERRAFERMA</i>	8	18	6







## Il Servizio Sanzioni Amministrative

### ATTIVITÀ SANZIONATORIA CODICE DELLA STRADA

	2016	2017	2018
NUMERO VERBALI	252.784	306.312	<b>271.960</b>
NUMERO VERBALI ACCERTATI NEI COMUNI IN CONVENZIONE	737	32.064	<b>129.025</b>
TOTALE COMPLESSIVO VERBALI	253.521	338.376	<b>400.985</b>

### NORME VIOLATE DEL CODICE DELLA STRADA

	2016	2017	2018
SOSTE IRREGOLARI RILEVATE DALLA POLIZIA LOCALE	19.807	17.538	<b>17.931</b>
SOSTE IRREGOLARI RILEVATE DAGLI AUSILIARI DEL TRAFFICO	37.928	55.423	<b>49.852</b>
OMESSA REVISIONE OBBLIGATORIA	604	311	<b>418</b>
DISTANZA DI SICUREZZA	44	54	<b>14</b>
MANCATO USO DEL CASCO PROTETTIVO SU CICLOMOTORI	10	6	<b>16</b>
MANCATO USO CINTURE SICUREZZA	192	223	<b>434</b>
USO DI APPARECCHIATURE RADIOTELEFONICHE	172	248	<b>185</b>
EBBREZZA DA ALCOOL	60	93	<b>69</b>
ALTERAZIONE PSICOFISICA DA SOSTANZE STUPEFACENTI	4	8	<b>2</b>
MANCANZA DI ASSICURAZIONE OBBLIGATORIA	229	207	<b>450</b>



### VIOLAZIONI RILEVATE CON STRUMENTAZIONE ELETTRONICA

	2016	2017	2018
SUPERAMENTO LIMITI DI VELOCITÀ	117.275	165.883	<b>146.351</b>
TRANSITO IN ZONE Z.T.L.	54.483	43.398	<b>34.176</b>
VIOLAZIONI IMPIANTI SEMAFORICI	11.139	9.544	<b>11.812</b>

### SANZIONI ACCESSORIE AL CODICE DELLA STRADA

	2016	2017	2018
FERMO AMMINISTRATIVO DI VEICOLO	91	94	<b>127</b>
SEQUESTRO AMMINISTRATIVO DI VEICOLO	217	197	<b>380</b>
RITIRO CARTA DI CIRCOLAZIONE	15	9	<b>38</b>
RITIRO PATENTE	76	125	<b>237</b>
SEGNALAZIONI AI SENSI DELL'ART. 223 CODICE DELLA STRADA PER SOSPENSIONE PATENTE DI GUIDA IN CONSEGUENZA IPOTESI DI REATO (SINISTRI CON LESIONI)	598	700	<b>477</b>
NUMERO PUNTI PATENTI DECURTATI COMPLESSIVAMENTE	56.200	63.307	<b>124.329</b>

### VEICOLI RIMOSI

	2016	2017	2018
VEICOLI RIMOSI PER SOSTA IRREGOLARE (ART. 159 CDS)	336	418	<b>373</b>




## Il Servizio Supporto Autorità Amministrativa Indipendente

### CONTENZIOSO AMMINISTRATIVO CODICE DELLA STRADA

	2016	2017	2018
VERBALI CODICE DELLA STRADA OGGETTO DI RICORSO AL PREFETTO	2.170	2.611	<b>1033</b>
ORDINANZE DI INGIUNZIONE DEL PREFETTO	751	844	<b>418</b>
ORDINANZE ARCHIVIAZIONE DEL PREFETTO	499	688	<b>261</b>

### CONTENZIOSO GIUDIZIARIO

	2016	2017	2018
VERBALI C.D.S. E ORDINANZE DI INGIUNZIONE IMPUGNATI DAVANTI AL GIUDICE DI PACE	1136	975	<b>1.745</b>
CAUSE CONCLUSE RELATIVE AL C.D.S.	167	174	<b>98</b>
CAUSE CONCLUSE RELATIVE AD ALTRE MATERIE	66	122	<b>432</b>
CASE C.D.S. CONCLUSE CON ESITO FAVOREVOLE ALL'AMMINISTRAZIONE	121	147	<b>161</b>





RATEIZZAZIONE DELLE SOMME DOVUTE A TITOLO DI SANZIONI AMMINISTRATIVE	POLIZIA AMMINISTRATIVA			CODICE DELLA STRADA		
	2016	2017	2018	2016	2017	2018
RATEIZZAZIONI RICHIESTE	37	30	27	96	89	88
RATEIZZAZIONI CONCESSE	34	30	16	56	64	55

POLIZIA AMMINISTRATIVA	VIOLAZIONI		
	2016	2017	2018
COMMERCIO FISSO	22	30	53
PUBBLICI ESERCIZI	64	31	31
ATTIVITÀ RICETTIVE	143	122	121
VIDEOGIOCHI	0	0	228
ATTIVITÀ ARTISTICHE SU STRADA	99	53	89
CONTROLLI IGIENICO-SANITARI	116	108	97
PUBBLICITÀ ED AFFISSIONI	146	106	165

POLIZIA AMMINISTRATIVA – GESTIONE VERBALI ALTRI ENTI (ACTV)	
	2018
N. RUOLI / CARTELLE DI PAGAMENTO ESATTORIALI EMESSE	7.400
N. ORDINANZE INGIUNZIONE EMESSE	3.299
N. ORDINANZE INGIUNZIONE PAGATE	572
TEMPO MEDIO DI RISCOSSIONE DELLE ORDINANZE / INGIUNZIONI	3 ANNI



### CONTENZIOSO AMMINISTRATIVO

	2016	2017	2018
NUMERO VERBALI AMMINISTRATIVI OGGETTI DI RICORSO AL SINDACO	2.923	2.528	<b>2.160</b>
ORDINANZE DI INGIUNZIONE (COMPRENSIVE ACTV)	9.253	15.530	<b>8.950*</b>
ORDINANZE DI ARCHIVIAZIONE	616	894	<b>613</b>
AUDIZIONI EFFETTUATE	922	1.421	<b>1.053</b>

### ACCESSO AI DOCUMENTI AMMINISTRATIVI

	2016	2017	2018
RICHIESTE DI VISURA	188	188	<b>157</b>
NUMERO ATTI RILASCIATI	140	130	<b>112</b>
NUMERO ATTI NEGATI (PER CARENZE DELLA RICHIESTA, NON AVENTI DIRITTO, ECC)	4	2	<b>2</b>

### NOTIFICAZIONI

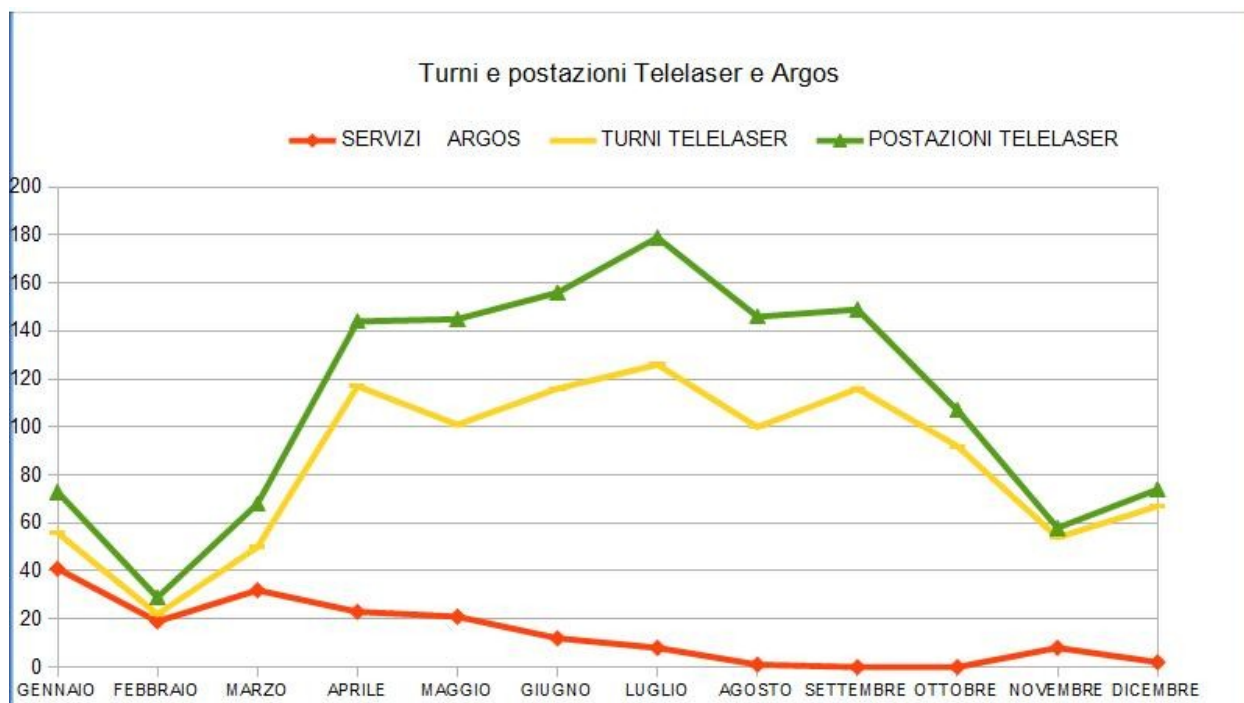
	2016	2017	2018
NUMERO ATTI NOTIFICATI	26.798	30.073	<b>31.350</b>
NUMERO ACCERTAMENTI ANAGRAFICI	14.728	15.685	<b>14.524</b>



## Il Servizio Sicurezza della Navigazione

### ATTIVITÀ DI CONTROLLO SULLA NAVIGAZIONE

	2016		2017		2018	
	N. CONTROLLI	SANZIONI	N. CONTROLLI	SANZIONI	N. CONTROLLI	SANZIONI
TELELASER	166.593	2.003	171.031	1.731	126.193	<b>501</b>
L.R. VENETO 63/93	3.006	134	4.150	170	4.648	<b>158</b>
CONTROLLI Z.T.L.	4.778	681	5.729	1.395	5.033	<b>1.042</b>

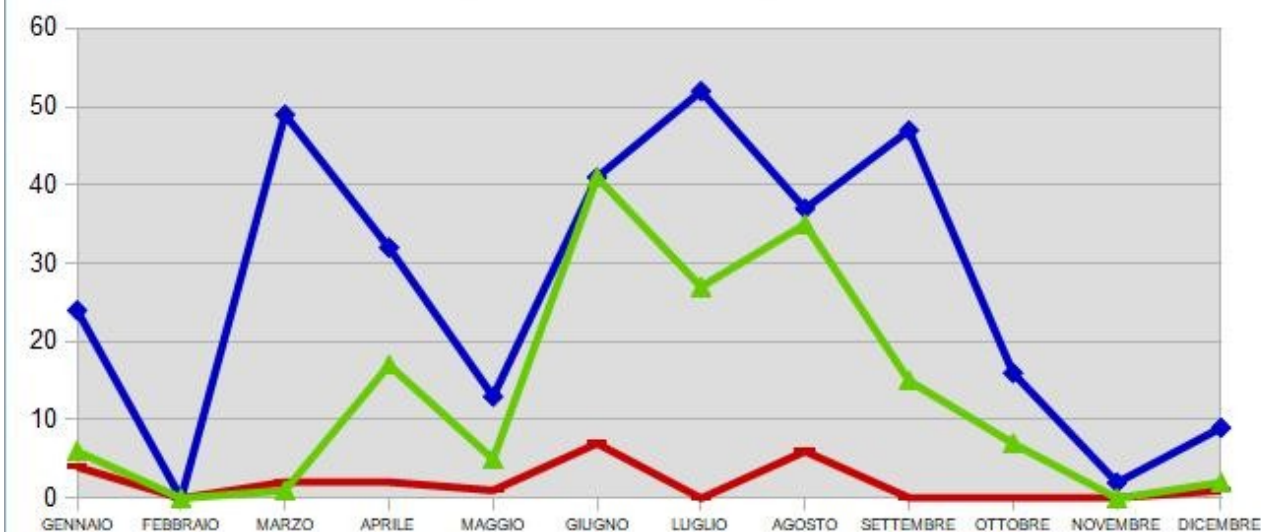




## CONTROLLI SUL TRAFFICO ACQUEO PER TIPOLOGIA DI UNITÀ

	2016	2017	2018
CONTROLLI SU UNITÀ ADIBITE A TRASPORTO PERSONE	3.733	4.145	<b>3.940</b>
CONTROLLI SU UNITÀ ADIBITE A TRASPORTO MERCI	1.524	1.421	<b>1.164</b>
CONTROLLI SU UNITÀ DA DIPORTO	3.185	3.308	<b>2.925</b>
<b>TOTALE UNITÀ CONTROLLATE</b>	<b>8.442</b>	<b>8.874</b>	<b>8029</b>

Violazioni per superamento dei limiti di velocità  
(In blu il trasporto persone, in giallo il diporto, in rosso le merci)





### VIOLAZIONI ACCERTATE PER NORMA CONTESTATA

	2016	2017	2018
VIOLAZIONI DELLE NORME RELATIVE AL CODICE DELLA NAVIGAZIONE	79	99	<b>63</b>
VIOLAZIONI AI REGOLAMENTI COMUNALI	2.369	2.272	<b>1.786</b>
VIOLAZIONE ALLE ORDINANZE COMUNALI	1.157	1.403	<b>1.040</b>
VIOLAZIONI DI NORME RELATIVE ALLE LEGGI SULLA NAVIGAZIONE	664	572	<b>407</b>
VIOLAZIONI ALLA LEGGE REGIONALE 63/93	152	160	<b>156</b>
VIOLAZIONI AL REGOLAMENTO COMUNALE D'ACCESSO	0	7	<b>1</b>
VIOLAZIONI RELATIVE AL TESTO UNICO ASS. OBBLIGATORIA	8	13	<b>4</b>
ALTRE VIOLAZIONI	52	13	<b>6</b>
<b>TOTALE VIOLAZIONI</b>	<b>4.481</b>	<b>4.539</b>	<b>3.463</b>

### CONTROLLI RIVE PUBBLICHE E SPAZI ACQUEI

	2016	2017	2018
CONTROLLI E PARERI	2806	2365	<b>2.124</b>
VIOLAZIONI ACCERTATE	1869	1737	<b>1.462</b>
RIMOZIONE DI NATANTI	75	60	<b>70</b>





## ATTIVITÀ DI CONTROLLO DEL TRAFFICO ACQUEO CON LA PIATTAFORMA

### A.R.G.O.S.

	2016	2017	2018
TOTALE TURNI DI SERVIZIO CON SISTEMA A.R.G.O.S.	419	395	<b>167</b>
VIOLAZIONI ACCERTATE PER SUPERAMENTO LIMITI DI VELOCITÀ	325	272	<b>0</b>
ALTRI TIPI DI VIOLAZIONI	1.116	1.148	<b>630</b>





## CONTROLLI FINALIZZATI AL CONTRASTO DEL MOTO ONDOSO

	2016	2017	2018
NUMERO TURNI CON TELELASER	844	1.011	<b>1.017</b>
NUMERO TURNI CON STRUMENTAZIONE A.R.G.O.S.	419	395	<b>167</b>
NUMERO POSTAZIONI TELELASER	1.052	1.307	<b>1.328</b>
NUMERO OPERATORI IMPEGNATI	4.277	4.709	<b>5.240</b>
TOTALE VIOLAZIONI CONTESTATE	2.003	1.731	<b>501</b>







## Educazione Stradale

### EDUCAZIONE STRADALE E NAUTICA

	2016	2017	2018
INTERVENTI DI EDUCAZIONE STRADALE E NAUTICA	264	326	<b>314</b>
NUMERO ORE DI DOCENZA	528	572	<b>628</b>
NUMERO SCUOLE INTERESSATE	70	65	<b>78</b>
NUMERO CLASSI EDUCAZIONE STRADALE	251	261	<b>314</b>
NUMERO ALUNNI PARTECIPANTI	5.310	6.203	<b>6.462</b>
NUMERO MANIFESTAZIONI, EVENTI, PARTECIPAZIONE SICUREZZA STRADALE	7	9	<b>16</b>





## Servizio Polizia delle attività produttive e dell'edilizia

<b>EDILIZIA – VERIFICHE EFFETTUATE</b>			
	2016	2017	2018
CONTROLLI – SOPRALLUOGHI EDILIZI	1.877	2.032	<b>2.750</b>
SEQUESTRO CANTIERI	2	0	<b>4</b>
CHIUSURA AMMINISTRATIVA CON SIGILLI	0	0	<b>4</b>
INDAGINI E ATTI PER AUTORITÀ GIUDIZIARIA	184	235	<b>430</b>
VERIFICHE ORDINANZE DEMOLIZIONE	160	172	<b>167</b>
VERIFICHE PROVVEDIMENTI SOSPENSIONI LAVORI E/O DIFFIDA INIZIO LAVORI	70	73	<b>102</b>
SOPRALLUOGHI COSAP/SUAP	98	274	<b>703</b>
VERIFICHE AGIBILITÀ	3	7	<b>110</b>
SOPRALLUOGHI PASSI CARRABILI	59	73	<b>90</b>
CONTROLLI OCCUPAZIONE ASSITI DI CANTIERE	87	110	<b>310</b>
SOPRALLUOGHI OCCUPAZIONI GIORNALIERE CON CANTIERE	133	306	<b>321</b>
PARERI COSAP / SUAP	118	613	<b>654</b>
PARERI PASSI CARRABILI	59	73	<b>90</b>
AUTORIZZAZIONI GIORNALIERE OCCUPAZIONE SUOLO DEFINITE	84	298	<b>520</b>
CONTROLLI SOVRAFFOLAMENTI	65	35	<b>90</b>
CONTROLLO IGIENE SUOLO ABITAZIONI	105	36	<b>64</b>
CONTROLLO ESPOSTI VARI	350	271	<b>349</b>
NOTIZIE DI REATO IN MATERIA DI EDILIZIA	105	156	<b>273</b>



### TRIBUTARIA – CONTROLLI EFFETTUATI

	2018
STRUTTURA RICETTIVA ALBERGHIERA	<b>43</b>
STRUTTURA RICETTIVA COMPLEMENTARE	<b>443</b>
LOCAZIONE TURISTICA	<b>3.622</b>
IMPOSTA DI SOGGIORNO	<b>4.144</b>
ART.109 TULPS	<b>22</b>
COMUNICAZIONI VERITAS	<b>37</b>
POTENZIALI ALLOGGIATI	<b>206</b>
ESPOSTI IN CARICO	<b>38</b>
ESPOSTI EVASI	<b>34</b>



<b>TRIBUTARIA – VIOLAZIONI ACCERTATE</b>	
	2018
LEGGE REGIONALE 11/2013 – ART. 33/1 MANCATA PRESENTAZIONE S.C.I.A.	41
L.R. 11/2013 - ART. 32 C° 1 MANCATA RICHIESTA CLASSIFICAZIONE	29
L.R. 11/2013 ART. 34 C4- MANCATA ESPOSIZIONE LISTINO PREZZI	5
L.R. 11/2013 ART. 34 C11 - MANCATA ESPOSIZIONE S.C.I.A	4
L.R. 11/2013 - ART. 49 C1 SOVRANNUMERO POSTI LETTO	9
L.R. 11/2013 - ART. 27 BIS C2 OMESSA COMUNICAZIONE PERIODI LOCAZIONE	63
L.R. 11/2013 - ART.31 C5 MANCATA ESPOSIZIONE SEGNO DISTINTIVO ATTIVITÀ	2
L.R. 11/2013 - ART. 35 C6 OMESSA COMUNICAZIONE DATI SCIA	3
REGOLAMENTO IMPOSTA DI SOGGIORNO MANCATA COMUNICAZIONE PERNOTTAMENTI	456
ACCERTATO (RECUPERO SANZIONI)	<b>339.528,04 EURO</b>





### COMMERCIO – CONTROLLI EFFETTUATI

	2018
DIFFIDE AMMINISTRATIVE	697
CONTROLLI EFFETTUATI	1.334
COMMERCIO FISSO	502
VIDEOGIOCHI	2.009
IGIENICO SANITARI	72
COMMERCIO ITINERANTE	42
ARTISTI STRADA	11
PLATEATICI MERCATI	85.790
ACCONCIATORI PARRUCCHIERI ESTETISTI	144

### PUBBLICITÀ E AFFISSIONI

	2018
DISCIPLINA PROPAGANDA ELETTORALE	144
PUBBLICITÀ E AFFISSIONI	481
PARERI PUBBLICITÀ	347

### REGOLAMENTI E ORDINANZE

	2018
CONTROLLI PLATEATICI C.O.S.A.P.	486

### GESTIONE ESPOSTI

	2018
ESPOSTI IN CARICO	245
ESPOSTI EVASI	182



### CONTRASTO COMMERCIO ABUSIVO

	2018
CONTROLLI	<b>915</b>
PEZZI MERCE SEQUESTRATA O RINVENUTA	<b>736</b>

### COMMERCIO – VIOLAZIONI

	2018
TOTALE VIOLAZIONI	<b>935</b>
POTENZIALE INTROITO	<b>184.874,66 EURO</b>
REG. COM GIOCHI - ART. 14 ORARI VIDEOGIOCHI	<b>194</b>
GIORNI CHIUSURA P.E. REG. VIDEOGIOCHI	<b>279</b>
CIMP ART. 5 PUBBLICITÀ NON AUTORIZZATA	<b>147</b>
COSAP ART. OCCUPAZIONE SUOLO PUBBLICO	<b>167</b>
REG. COMM. AREE PUBBLICHE -ART. 26	<b>23</b>
D.LGS 114/98 ART.11 C 3ORARI APERTURA	<b>12</b>
D.LGS 114/98 ART. 15 VENDITE STRAORDINARIE	<b>1</b>
D.LGS 114/98 ART. 14 C1 PUBBLICITÀ PREZZI	<b>19</b>
L.R: 29/2007 SORVEGLIABILITÀ	<b>16</b>
REGOLAMENTO ACCONCIATORI ESTETISTI ART. 5 MANCANZA RESPONSABILE TECNICO	<b>17</b>
REGOLAMENTO COMUNALE COMMERCIO AREE PUBBLICHE ART.8 C2 DIMENSIONI POSTEGGI	<b>87</b>
ALTRE	<b>125</b>





## Servizio Polizia dell'Ambiente

TUTELA DELL'AMBIENTE			
	2016	2017	2018
CONTROLLO RIFIUTI	135	171	<b>175</b>
CONTROLLI SCARICHI REFLUI	59	84	<b>75</b>
CONTROLLO EMISSIONI FUMI, ODORI, ECC	29	45	<b>29</b>
CONTROLLI RUMORI	31	95	<b>92</b>
CONTROLLI MATERIALI FIBROCEMENTO E AMIANTO	56	102	<b>78</b>
CONTROLLI IMPIANTI TERMICI	1	8	<b>1</b>
CONTROLLI TUTELA DEL VERDE	19	20	<b>20</b>
CONTROLLI I AMBITO VETERINARIO E BENESSERE DEGLI ANIMALI	44	50	<b>49</b>
CONTROLLI IN MATERIA DI IGIENE, NETTEZZA E DECORO	94	132	<b>138</b>
VERBALI DI ACCERTAMENTO VIOLAZIONI AMBIENTALI	170	73	<b>94</b>



POLIZIA ZOOFILO			
	2016	2017	2018
INTERVENTI PER ASSISTENZA E RECUPERO DI ANIMALI	18	16	<b>8</b>



## Servizio Polizia di Prossimità Terraferma e Centro Storico

### L'ATTIVITÀ SANZIONATORIA NEL CENTRO STORICO

	2018
VERIFICA DISCARICHE ABUSIVE	5
VIOLAZIONI ACCERTATE PER INOSSERVANZA REGOLAMENTO DI POLIZIA URBANA	150
VIOLAZIONI PER ATTIVITÀ ARTISTICHE SU SUOLO PUBBLICO	55
VIOLAZIONI PER REGOLAMENTO VETERINARIO (FORAGGIAMENTO PICCIONI)	215
VIOLAZIONI A SOGGETTI CHE ESERCITANO L'ATTIVITÀ DI GUIDA TURISTICA	13
VIOLAZIONI PER REGOLAMENTI E ORDINANZE VARIE	8
VERIFICA NORMATIVA DRONI	24
SOMME INCASSATE CON SISTEMA POS (PAGAMENTO VIOLAZIONI AMMINISTRATIVE)	16.713 EURO





### ALTRI SERVIZI NEL CENTRO STORICO

	2018
AUSILI PER PUBBLICA SICUREZZA (MUNICIPIO, MANIFESTAZIONI, ALTRO)	472
OPERATORI IMPEGNATI PER SUPPORTO DURANTE IL CARNEVALE	97

### CONTROLLO E CONTRASTO COMMERCIO ABUSIVO ITINERANTE NEL CENTRO STORICO

	2018
N. UNITÀ IMPIEGATE	5.083
N. VENDITORI CONTROLLATI	980
N. VERBALI AMMINISTRATIVI (COMMERCIO AMBULANTE)	160
N. SEQUESTRI AMMINISTRATIVI	160
N. ARTICOLI RINVENUTI	13.992
N. ARTICOLI MERCE RINVENUTA O ABBANDONATA KG DI MAIS O PASTA	65



### L'ATTIVITÀ IN TERRAFERMA – VIGILANZA NEI PARCHI

	2018		
	SAN GIULIANO	ALBANESE	ALTRI
N. SERVIZI EFFETTUATI/TURNI	22	38	36
N. SEGNALAZIONI RICEVUTE (DAGLI OPERATORI DURANTE IL SERVIZIO)	5	10	17
N. INTERVENTI EFFETTUATI	0	5	5

I DATI SI RIFERISCONO AL PERIODO MARZO DICEMBRE 2018

### L'ATTIVITÀ IN TERRAFERMA – PREVENZIONE PER LA SICUREZZA STRADALE

	2018
N. VEICOLI CONROLLATI	2.797
N. CONTROLLI CON ETILOMERO	19
N. CONTROLLI CINTURE DI SICUREZZA	10
N. CONTROLLI ORDINANZA LIMITAZIONI DEL TRAFFICO	21



CITTA' DI  
VENEZIA





**Corpo di Polizia Locale  
Gabinetto del Comandante e Affari Generali  
Ufficio Segreteria Comando**

Tel. 041.2747277 – Fax 041.2747264  
[comando.pm@comune.venezia.it](mailto:comando.pm@comune.venezia.it)

Stampato presso il Comune di Venezia  
Centro Produzione Multimediale  
Gennaio 2019