

CITTA' DI
VENEZIA



Relazione tecnica alla Razionalizzazione periodica delle partecipazioni societarie al 31/12/2019

Dati economico-finanziari al 31/12/2019

Indice generale

| | |
|---|----|
| Relazione tecnica alla Razionalizzazione periodica delle partecipazioni societarie al 31/12/2019..... | 1 |
| Gruppo Mobilità..... | 11 |
| AVM S.p.A..... | 12 |
| ACTV S.p.A..... | 16 |
| Ve.La. S.p.A..... | 19 |
| Thetis S.p.A..... | 22 |
| Gruppo Casa da Gioco..... | 25 |
| CMV S.p.A..... | 26 |
| Casinò di Venezia Gioco S.p.A..... | 29 |
| Palazzo Grassi S.p.A..... | 31 |
| Polo Immobiliare..... | 34 |
| IVe-La Immobiliare Veneziana S.r.l..... | 35 |
| VEGA - Parco Scientifico Tecnologico di Venezia S.c.a r.l..... | 38 |
| Expo Venice S.p.A. in fallimento..... | 42 |
| TAG S.r.l..... | 45 |
| Altre Controllate..... | 50 |
| AMES S.p.A..... | 51 |
| Insula S.p.A..... | 54 |
| Venezia Spiagge S.p.A..... | 58 |
| VENIS S.p.A..... | 60 |
| Veritas - Veneziana Energia Risorse Idriche Territorio Ambiente Servizi S.p.A. | 64 |
| Marco Polo System G.e.i.e. in liquidazione..... | 71 |
| Altre partecipazioni dirette di minoranza..... | 74 |
| Banca Popolare Etica Società Cooperativa per Azioni..... | 75 |
| Interporto di Venezia S.p.A. in liquidazione..... | 78 |



GRUPPO SOCIETARIO CITTA' DI VENEZIA al 31/10/2020 (n. 20 società CONTROLLATE direttamente ed indirettamente)

| Gruppo Mobilità | Gruppo Casinò | Ive S.r.l. e sua Controllata* | Gruppo Veritas** | Altre società Controllate |
|--|--|--|---|--|
| AVM S.p.A. (Com.Ve 100%) | CMV S.p.A. (Com.Ve 100%) | IVE S.r.l. (Com.Ve 99,524% - AVM S.p.A. 0,476%) | VERITAS S.p.A. (Com.Ve 50,937%) | AMES S.p.A. (Com.Ve 100%) |
| Actv S.p.A. (AVM S.p.A. 66,53%) | Casinò di Venezia Gioco S.p.A. (CMV S.p.A. 100%) | VEGA S.c.a r.l. In concordato preventivo (IVE S.r.l. 55,63% - Com.Ve 2,84% - Venis S.p.A. 0,65% - Veritas S.p.A. 7,64%) | ASVO S.p.A. (Veritas S.p.A. 55,75%) | Insula S.p.A. (Com.Ve 72,13% - Veritas S.p.A. 24,73% - AVM S.p.A. 2% - IVE S.r.l. 1,13%) |
| Ve.La. S.p.A. (AVM S.p.A. 88,86% - Com.Ve 11,14%) | | | Depuracque Servizi S.r.l. (Veritas S.p.A. 100%) | Venezia Spiagge S.p.A. (Com.Ve. 51%) |
| | | | Eco-Ricicli Veritas S.r.l. (Veritas S.p.A. 79% - ASVO S.p.A. 6%) | Venis S.p.A. (Com.Ve 65,10% - Actv S.p.A. 5,90% - CdVGIoco S.p.A. 5% - Veritas S.p.A. 5% - Ames S.p.A. 3% - Ve.La. S.p.A. 3% - Insula S.p.A. 3%) |
| | | | Ecoprogetto Venezia S.r.l. (Veritas S.p.A. 46,64% - ASVO S.p.A. 18%) | MARCO POLO SYSTEM G.E.I.E. In liquidazione (Com.Ve. 50%) |
| | | | Lecher Ricerche e Analisi S.r.l. (Veritas S.p.A. 50% - Depuracque S.r.l. 50%) | |
| | | | M.I.Ve. S.r.l. in liquidazione (Veritas S.p.A. 100%) | |
| | | | Sifagest S.c.a r.l. in liquidazione (Veritas S.p.A. 64,4% - Depuracque S.r.l. 0,6%) | |

* IVE S.r.l. controlla anche il Consorzio Urban in liquidazione (51,95%).

** Veritas S.p.A. controlla anche il Consorzio per la Bonifica e la Riconversione Produttiva Fusina in liquidazione (82,05%).

CITTA' DI
VENEZIA



PARTECIPATE DIRETTE al 31/10/2020
(n. 2 partecipate direttamente)

MINORANZA

Banca Popolare Etica S.Coop.p.A.
(Com.Ve 0,0213%)

Interporto di Venezia S.p.A.
in liquidazione
(Com.Ve 1,09%)



PARTECIPATE INDIRETTE al 31/10/2020
(n. 8 partecipate indirettamente TRAMITE proprie CONTROLLATE)

COLLEGATE

Palazzo Grassi S.p.A.
(CMV S.p.A. 20%)

Sifa S.c.p.A.
(Veritas S.p.A. 30% - Sifagest S.c.a r.l. 3,33% -
Depuracque S.r.l. 1%)

Veritas Conegliano S.r.l.
(Veritas S.p.A. 48,8%)

V.I.E.R. S.r.l.
(Veritas S.p.A. 49%)

MINORANZA*

Viveracqua S.c.a r.l.
(Veritas S.p.A. 17,9%)

Expo Venice S.p.A.
in fallimento
(Vega S.c.a r.l. 0,66%)

TAG S.r.l.
(Vega S.c.a r.l. 0,5%)

Thetis S.p.A.**
(Actv S.p.A. 5,95%)

* Il Comune di Venezia partecipa anche nel Consorzio Balneari del Lido di Venezia tramite Venezia Spiagge S.p.A. (10%).

** Partecipazioni di terzo livello del Comune di Venezia, detenute tramite propria controllata.

Gruppo Mobilità

- **AVM S.p.A.**
- **Actv S.p.A.**
- **Ve.La. S.p.A.**
- **Thetis S.p.A.**



AVM S.p.A.

INFORMAZIONI SOCIETARIE:

| | |
|---|---|
| Denominazione | Azienda Veneziana della Mobilità S.p.A. (AVM S.p.A.) |
| Sede legale | Isola Nova del Tronchetto, 33 – 30135 Venezia |
| Indirizzo PEC | avmspa@pec.avmspa.it |
| Codice Fiscale / P.IVA | 03096680271 |
| Numero REA | VE – 246771 |
| Data di costituzione / ingresso della controllante | <p>ASM (ora AVM S.p.A.) è stata costituita in forma di azienda speciale del Comune di Venezia con deliberazione di Consiglio comunale n.108 del 3 luglio 1995 ex art. 22 L. 142/1990.</p> <p>Dal 1 gennaio 2000 (iscrizione Registro imprese) ASM è diventata S.p.A. a seguito della trasformazione dell'azienda speciale ASM ai sensi della L. 127/1997 (deliberazione C.C. n. 123 del 28-29/07/1999).</p> |
| Durata | 31 dicembre 2049 |
| Funzioni / Oggetto sociale | <p><u>Società Capogruppo del Gruppo della Mobilità.</u></p> <p>Attuazione delle politiche della mobilità del Comune di Venezia attraverso il coordinamento operativo delle società controllate.</p> <p>Esercizio delle funzioni di pianificazione e coordinamento e di direzione delle società partecipate;</p> <p>Prestazione, alle società partecipate, di attività di interesse comune, quali ad esempio servizi amministrativi, informatici, contabili, finanziari, tecnico giuridici ed organizzativi in genere.</p> <p>Attività riconducibili ai servizi pubblici locali in materia di gestione integrata dei servizi ausiliari al traffico ed alla mobilità.</p> |
| Capitale sociale | 85.549.237,90 euro, suddiviso in n. 1.656.326 azioni di valore nominale pari a 51,65 euro ciascuna. |

Compagine societaria:

| Soci | % di partecipazione | N. azioni |
|-------------------|----------------------------|------------------|
| Comune di Venezia | 100% | 1.656.326 |

Organico e relativo costo:

| | | Anno 2019 | Anno 2018 | Anno 2017 |
|---------------------------|---------------|------------------|------------------|------------------|
| Organico medio aziendale | N. dipendenti | 199 | 193 | 190 |
| | Costo in € | 12.663.602 | 12.289.355 | 11.785.790 |
| Organico medio del Gruppo | N. dipendenti | 3.204 | 3.163 | 3.132 |
| | Costo in € | 161.227.541 | 159.792.138 | 153.561.883 |

ORGANI SOCIETARI:

- **DIRETTORE GENERALE del Gruppo AVM S.p.A., numero componenti 1.**
- **CONSIGLIO DI AMMINISTRAZIONE, numero componenti 5.**
- **COLLEGIO SINDACALE, numero componenti 3.**
- **ASSEMBLEA DEI SOCI**

SERVIZI AFFIDATI:

1) SERVIZI AUSILIARI AL TRAFFICO ED ALLA MOBILITA'

Con deliberazione di Consiglio Comunale n. 77 del 18/12/2019 è stato deliberato il nuovo affidamento in house del servizio pubblico locale di gestione integrata dei servizi ausiliari al traffico e alla mobilità **fino al 31/12/2024**, in particolare:

- a) Gestione dei parcheggi in struttura;
- b) Gestione delle darsene e rimozione natanti;
- c) Gestione della sosta su strada e parcheggi scambiatori;
- d) Gestione della ciclabilità;
- e) Gestione dei sistemi di controllo delle limitazioni e dei divieti di accesso e circolazione dei veicoli nell'ambito del territorio comunale (ZTL);
- f) Gestione degli approdi per servizi di trasporto pubblico non di linea;

Il contratto di servizio ed i relativi disciplinari tecnici sono stati approvati con DGC n. 19 del 29/01/2020.

2) TRASPORTO PUBBLICO LOCALE

Il Comune di Venezia partecipa con la quota di maggioranza nell'Ente di Governo del Trasporto Pubblico Locale del Bacino Territoriale Ottimale e Omogeneo di Venezia¹, composto anche dalla Provincia di Venezia e dal Comune di Chioggia, per l'esercizio associato delle funzioni amministrative in materia di trasporto pubblico locale, tra cui l'affidamento del servizio.

Con Delibera n. 7 del 15.12.2014, l'Assemblea dell'Ente di Governo ha approvato la **concessione in house providing** ad AVM S.p.A. dei **servizi di trasporto pubblico locale automobilistici, tranviari e di navigazione** del Bacino Territoriale Ottimale e Omogeneo di Venezia - ambito di unità di rete dell'area urbana di Venezia, per gli anni 2015-2019, ai sensi dell'art. 5, comma 2, del Regolamento CE 1370/2007. Con medesima deliberazione è stato altresì approvato il relativo schema di contratto di servizio, stipulato in data 29/12/2014, con scadenza al 31/12/2019 (Rep. n. 18089 del 6/03/2015).

1 L'Ente di Governo del Trasporto Pubblico Locale è composto dall'Assemblea e dall'Ufficio Comune, suddiviso in Ufficio Centrale e Uffici periferici. Nell'ambito del Comune di Venezia l'Ufficio Periferico ha competenza nell'adozione dei provvedimenti amministrativi e gestionali che incidono sull'organizzazione, programmazione, svolgimento e integrazione tariffaria dei servizi di trasporto pubblico locale del Comune di Venezia:

- servizi di navigazione lagunare;
- servizi bus urbani di Mestre e Lido;
- servizi tranviari;
- servizi bus urbani del Comune di Spinea per delega.

Con Delibera n. 10 del 15.12.2014 l'Ente di Governo ha affidato ad Avm S.p.A. anche i servizi automobilistici extraurbani di trasporto pubblico locale di competenza del Bacino Territoriale Ottimale e Omogeneo di Venezia - ambito di unità di rete del Veneto centro -meridionale.

Con Delibera n. 14 del 15.12.2014, l'Ente di Governo ha affidato ad Avm S.p.A. anche i servizi automobilistico urbano ed extraurbano di Chioggia.

Con Delibera n. 5 del 27.11.2019 l'Assemblea dell'Ente di Governo ha prorogato il contratto di servizio relativo all'affidamento *in house* ad AVM S.p.A. **fino al 30/06/2022** per :

- l'esercizio dei servizi minimi di trasporto pubblico locale automobilistici, tranviari e di navigazione dell'area urbana di Venezia;
- l'esercizio dei servizi minimi di trasporto pubblico locale automobilistici extraurbani dell'ambito di unità di rete della Venezia centro-meridionale;
- l'esercizio dei servizi minimi di trasporto pubblico locale automobilistici dell'area urbana di Chioggia.

Il contratto di servizio stipulato in data 29/12/2014, Rep. n. 18089 del 6/03/2015, valido sino al 31.12.2019 (approvato con Delibera dell'Assemblea dell'Ente di Governo del TPL del bacino territoriale ottimale e omogeneo di Venezia, n. 7 del 15/12/2014) è stato prorogato con delibera n. 5 del 27/11/2019; è stato inoltre approvato l'atto aggiuntivo al contratto Rep. n. 21007 del 10.02.2020.

Avm S.p.A., seppur unica società affidataria del servizio e, quindi, unico soggetto obbligato nei confronti dell'Ente affidante, è autorizzata ad esercitare la gestione anche a mezzo delle sue società controllate e in particolare può:

- a) eseguire i servizi di trasporto, oggetto dell'affidamento, mediante Actv S.p.A., secondo un contratto di appalto di servizi del tipo *gross cost* (ai sensi dell'art. 218 del D.lgs. n. 163/2006);
- b) utilizzare le infrastrutture (sedi, depositi, officine, cantieri, impianti di fermata-approdi) e le reti di trasporto pubblico (sistema tranviario) messe a disposizione da PMV S.p.A.;
- c) utilizzare la rete di vendita ed i servizi commerciali relativi al tpl gestiti da Ve.La. S.p.A..

SITUAZIONE ECONOMICO-PATRIMONIALE:

Bilancio di esercizio 2019:

Data di approvazione: 29/06/2020

Attività di Revisione Legale: Società di revisione Deloitte & Touche S.p.A.

Principali voci economico-patrimoniali degli ultimi 5 esercizi:

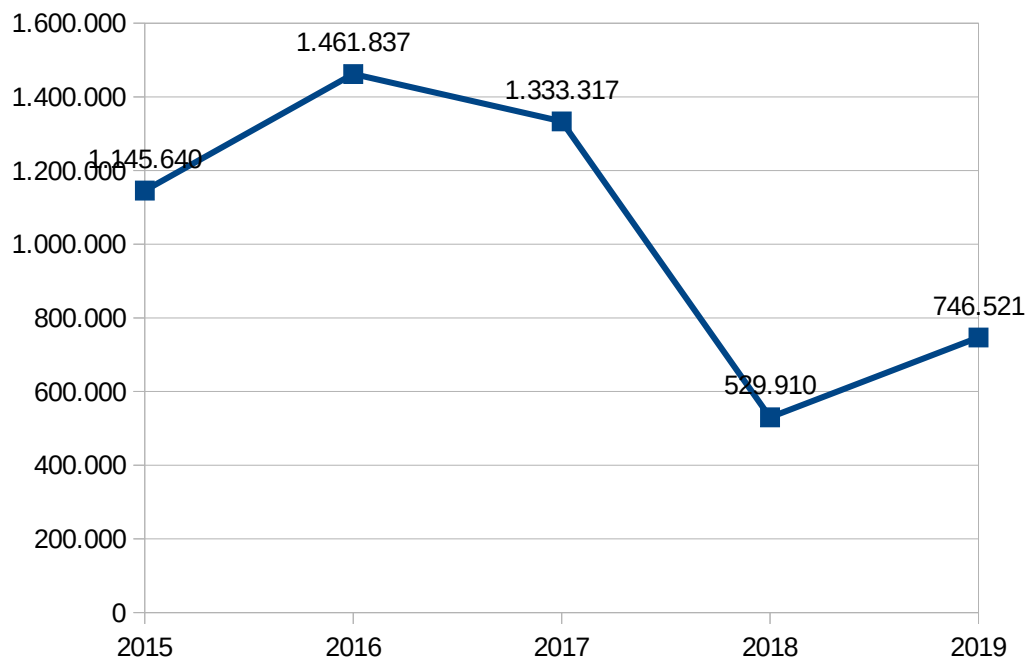
| Dati patrimoniali (valori espressi in euro) | 2019 | 2018 | 2017 | 2016 | 2015 |
|---|--------------------|--------------------|--------------------|--------------------|--------------------|
| Crediti verso soci per vers. Ancora dovuti | 0 | 0 | 0 | 0 | 0 |
| Immobilizzazioni | 341.248.393 | 353.314.297 | 342.570.165 | 166.682.662 | 169.333.730 |
| Attivo circolante | 80.097.430 | 93.845.498 | 116.546.333 | 96.074.140 | 68.224.913 |
| Ratei e risconti | 254.757 | 221.841 | 215.558 | 315.606 | 3.642.975 |
| Totale attivo | 421.600.580 | 447.381.636 | 459.332.056 | 263.072.408 | 241.201.618 |
| Patrimonio netto | 92.257.165 | 91.189.592 | 89.007.102 | 85.937.311 | 88.940.451 |
| Fondi per rischi e oneri | 11.267.371 | 11.400.091 | 12.985.806 | 7.443.480 | 1.504.566 |
| TFR di lavoro subordinato | 1.467.180 | 1.477.118 | 1.497.161 | 1.267.729 | 1.309.298 |
| Debiti | 203.415.568 | 225.234.688 | 233.205.189 | 150.060.543 | 131.639.506 |
| Ratei e risconti | 113.193.296 | 118.080.147 | 122.636.798 | 18.363.345 | 17.807.797 |
| Totale passivo | 421.600.580 | 447.381.636 | 459.332.056 | 263.072.408 | 241.201.618 |
| Conti d'ordine: | * | * | * | * | 55.000.000 |

| Conto Economico (valori espressi in euro) | 2019 | 2018 | 2017 | 2016 | 2015 |
|---|----------------|----------------|------------------|------------------|------------------|
| Valore della produzione | 257.161.018 | 255.209.403 | 254.543.172 | 250.398.541 | 241.160.574 |
| Costi della produzione | 247.819.035 | 251.943.465 | 245.119.444 | 244.399.425 | 236.397.339 |
| Differenza tra valore e costi della produzione | 9.341.983 | 3.265.938 | 9.423.728 | 5.999.116 | 4.763.235 |
| Proventi e oneri finanziari | -4.452.849 | -1.801.733 | -6.001.342 | -1.811.055 | -1.952.566 |
| Rettifiche di valore di attività finanziarie | 0 | 0 | 0 | 0 | 0 |
| Proventi e oneri straordinari | 0 | 0 | 0 | 0 | -66.319 |
| Risultato prima delle imposte | 4.889.134 | 1.464.205 | 3.422.386 | 4.188.061 | 2.744.350 |
| Imposte sul reddito dell'esercizio | 4.142.613 | 934.295 | 2.089.069 | 2.726.224 | 1.598.710 |
| Utile/Perdita | 746.521 | 529.910 | 1.333.317 | 1.461.837 | 1.145.640 |

* a decorrere dal bilancio 2016 la voce "Conti d'Ordine" è stata eliminata ai sensi del D. Lgs. 139/15; è quindi oggetto di mera illustrazione in nota integrativa.

Fatturato degli ultimi 3 esercizi:

| Società | 2019 | 2018 | 2017 | Media triennio 2019/2017 |
|------------|---------------|---------------|---------------|-----------------------------|
| Avm S.p.A. | € 257.161.018 | € 270.054.427 | € 249.253.243 | € 258.822.896 |

Grafico dei risultati di esercizio degli ultimi 5 esercizi:



ACTV S.p.A.

INFORMAZIONI SOCIETARIE:

| | |
|---|--|
| Denominazione | ACTV S.p.A. |
| Sede legale | Isola Nova del Tronchetto, 32 - 30135 Venezia |
| Indirizzo PEC | protocollo@pec.actv.it |
| Codice Fiscale / P.IVA | 80013370277 |
| Numero REA | VE - 245468 |
| Data di costituzione / ingresso della controllante | <p>Società costituita il 4 dicembre 2000 (iscrizione Registro Imprese) ACTV è diventata S.p.A. a seguito della trasformazione dell'azienda speciale consortile ACTV ai sensi della L. 127/1997 e del D. Lgs. 422/97 (delibere C.C. n. 114 del 2-3/10/2000 e n. 118 del 16/10/2000).</p> <p>ACTV è stata costituita in forma di azienda speciale consortile con deliberazione C.C. n. 59 del 3-4/04/1995 ex artt. 23, 24, 25 L. 142/1990.</p> <p>Il 27 aprile 2012 AVM S.p.A. ha acquisito dal Comune di Venezia la partecipazione del 76,99% del capitale sociale.</p> |
| Durata | 31 dicembre 2050 |
| Funzioni / Oggetto sociale | La società ha per oggetto tutte le attività riconducibili ai servizi di trasporto pubblico locale, attuati con qualsiasi mezzo e affidati con qualunque forma nonché le attività complementari inerenti la mobilità delle persone. |
| Capitale sociale | 24.907.402,00 euro i.v., suddiviso in n. 957.977 azioni di valore nominale pari a 26,00 euro ciascuna. |

Compagine societaria :

| Soci | % di partecipazione | N. azioni |
|--------------------------|---------------------|----------------|
| AVM S.p.A. | 66,53% | 637.307 |
| Città Metrop. di Venezia | 17,68% | 169.340 |
| Comune di Chioggia | 11,27% | 108.001 |
| Comune di Mira | 0,70% | 6.679 |
| Comune di Mirano | 0,50% | 4.805 |
| Comune di Spinea | 0,49% | 4.726 |
| Comune di Martellago | 0,35% | 3.377 |
| Comune di Noale | 0,27% | 2.564 |
| Comune di Salzano | 0,21% | 2.042 |
| Comune di Marcon | 0,21% | 2.003 |

| | | |
|-------------------------------|----------------|----------------|
| Comune di Camponogara | 0,19% | 1.843 |
| Comune di Pianiga | 0,18% | 1.722 |
| Comune di Campolongo Maggiore | 0,18% | 1.682 |
| Comune di Vigonovo | 0,14% | 1.359 |
| Comune di Cavarzere | 0,14% | 1.346 |
| Comune di Scorzé | 0,13% | 1.260 |
| Comune di Quarto D'Altino | 0,13% | 1.202 |
| Comune di Strà | 0,13% | 1.200 |
| Comune di Dolo | 0,12% | 1.122 |
| Comune di Campagna Lupia | 0,12% | 1.121 |
| Comune di Fiesso D'Artico | 0,11% | 1.082 |
| Comune di Fossò | 0,10% | 1.003 |
| Comune di Santa Maria di Sala | 0,10% | 915 |
| Comune di Cona | 0,03% | 276 |
| TOTALE | 100,00% | 957.977 |

Organico e relativo costo:

| | | Anno 2019 | Anno 2018 | Anno 2017 |
|--------------------------|---------------|------------------|------------------|------------------|
| Organico medio aziendale | N. dipendenti | 2.682 | 2.652 | 2.686 |
| | Costo in € | 134.860.119 | 134.033.812 | 129.446.391 |

ORGANI SOCIETARI:

- **DIRETTORE GENERALE del Gruppo AVM S.p.A., numero componenti 1.**
- **CONSIGLIO DI AMMINISTRAZIONE, numero componenti 5.**
- **COLLEGIO SINDACALE, numero componenti 3.**
- **ASSEMBLEA DEI SOCI**

SERVIZI AFFIDATI:

La Società, già affidataria del servizio di trasporto pubblico locale fino al 31/12/2014, attualmente e sino all'individuazione del nuovo affidatario (selezionato mediante procedura ad evidenza pubblica, ai sensi dell'art. 4 bis del D.L. n. 79/200), per effetto della Delibera dell'Ente di Governo del Trasporto pubblico locale n. 9 del 12/12/2018, è affidataria, in proroga tecnica, di:

- a) una quota di circa **il 2% delle Linee del Trasporto Pubblico Locale del Bacino Territoriale Ottimale e Omogeneo di Venezia - ambito di unità di rete dell'area urbana di Venezia**, ai sensi della delibera n.9 del 15.12.2014 dell'Assemblea dell'Ente di Governo del Trasporto Pubblico Locale del bacino territoriale ottimale e omogeneo di Venezia. Il contratto tra Comune di Venezia ed Actv S.p.A. è stato stipulato in data 30/01/2015, Rep. n. 18021 con scadenza al 31/12/2016;

SITUAZIONE ECONOMICO-PATRIMONIALE:

Bilancio di esercizio 2019:

Data di approvazione: 29/06/2020

Attività di Revisione Legale: Società di revisione Deloitte & Touche S.p.A.

Principali voci economico-patrimoniali degli ultimi 5 esercizi:

| Dati patrimoniali (valori espressi in euro) | 2019 | 2018 | 2017 | 2016 | 2015 |
|--|--------------------|--------------------|--------------------|--------------------|--------------------|
| Crediti verso soci per vers. Ancora dovuti | 0 | 0 | 0 | 0 | 0 |
| Immobilizzazioni | 198.381.618 | 192.801.993 | 186.308.988 | 188.235.185 | 169.369.077 |
| Attivo circolante | 63.700.730 | 73.641.289 | 73.933.859 | 83.059.364 | 80.096.857 |
| Ratei e risconti | 2.694.568 | 2.785.944 | 2.933.834 | 2.974.760 | 913.174 |
| Totale attivo | 264.776.916 | 269.229.226 | 263.176.681 | 274.269.309 | 250.379.108 |
| Patrimonio netto | 56.395.427 | 55.651.775 | 53.831.086 | 51.343.315 | 37.285.615 |
| Fondi per rischi e oneri | 44.923.871 | 47.571.817 | 40.655.340 | 39.491.150 | 36.586.008 |
| TFR di lavoro subordinato | 16.918.318 | 18.526.617 | 20.574.977 | 21.801.465 | 25.866.661 |
| Debiti | 119.919.802 | 120.994.306 | 123.821.414 | 135.700.814 | 125.183.573 |
| Ratei e risconti | 26.619.498 | 26.484.711 | 24.293.864 | 25.932.565 | 25.457.251 |
| Totale passivo | 264.776.916 | 269.229.226 | 263.176.681 | 274.269.309 | 250.379.108 |
| Conti d'ordine: | * | * | * | * | 19.403.033 |

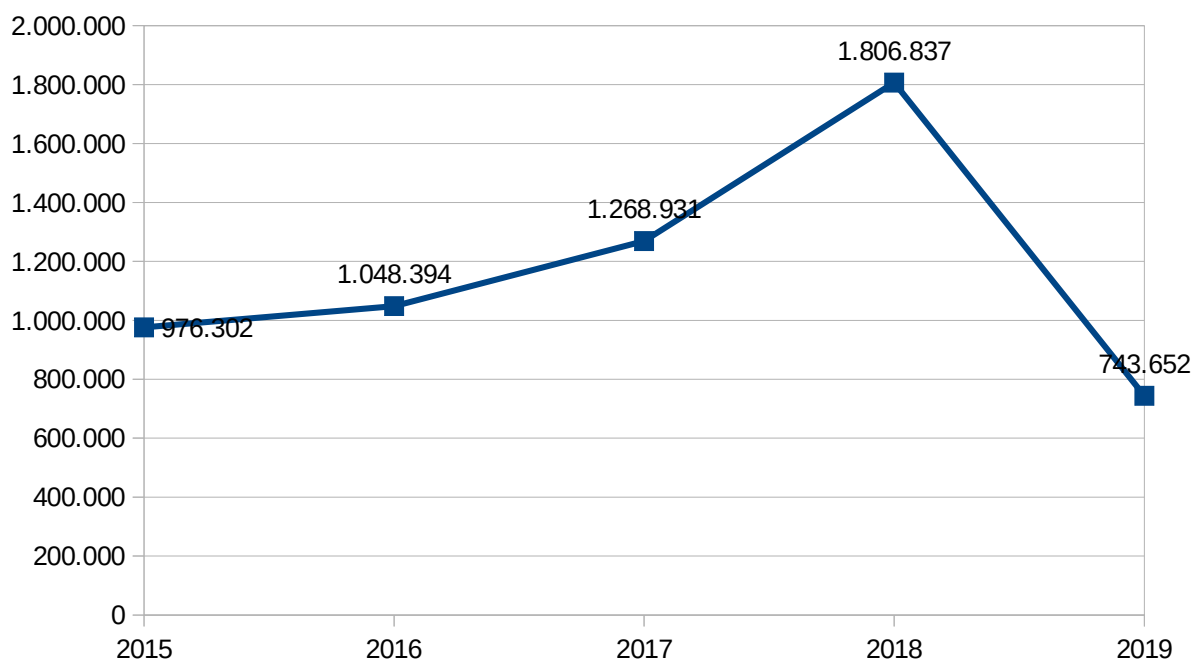
| Conto Economico (valori espressi in euro) | 2019 | 2018 | 2017 | 2016 | 2015 |
|--|----------------|------------------|------------------|------------------|----------------|
| Valore della produzione | 227.264.412 | 233.548.636 | 227.857.783 | 232.519.264 | 227.998.135 |
| Costi della produzione | 226.218.838 | 233.413.325 | 222.514.475 | 229.961.577 | 222.590.031 |
| Differenza tra valore e costi della produzione | 1.045.574 | 135.311 | 5.343.308 | 2.557.687 | 5.408.104 |
| Proventi e oneri finanziari | -1.416.992 | -748.547 | -1.657.081 | -563.027 | -975.988 |
| Rettifiche di valore di attività finanziarie | 0 | 0 | -649.778 | 0 | 0 |
| Proventi e oneri straordinari | 0 | 0 | 0 | 0 | -3.747.278 |
| Risultato prima delle imposte | -371.418 | -613.236 | 3.036.449 | 1.994.660 | 684.838 |
| Imposte sul reddito dell'esercizio | -1.115.070 | -2.420.073 | 1.767.518 | 946.266 | -291.464 |
| Utile/Perdita | 743.652 | 1.806.837 | 1.268.931 | 1.048.394 | 976.302 |

* a decorrere dal bilancio 2016 la voce "Conti d'Ordine" è stata eliminata ai sensi del D. Lgs. 139/15; è quindi oggetto di mera illustrazione in nota integrativa.

Fatturato degli ultimi 3 esercizi:

| Società | 2019 | 2018 | 2017 | Media triennio 2019/2017 |
|-------------|---------------|---------------|---------------|-----------------------------|
| Actv S.p.A. | € 223.173.751 | € 229.697.026 | € 223.859.420 | € 225.576.732 |

Grafico dei risultati di esercizio degli ultimi 5 esercizi:



INFORMAZIONI SOCIETARIE:

| | |
|---|--|
| Denominazione | Ve.La. S.p.A. |
| Sede legale | Isola Nova del Tronchetto, 21 – 30135 Venezia |
| Indirizzo PEC | velaspa@legalmail.it |
| Codice Fiscale / P.IVA | 03069670275 |
| Numero REA | VE - 278800 |
| Data di costituzione / ingresso della controllante | <p>Società costituita con atto del 20 maggio 1998.</p> <p>In data 30 ottobre 2012 AVM S.p.A. acquista da Actv S.p.A. 815.000 azioni pari all'86,472% del capitale sociale di Ve.La. S.p.A. in esecuzione della delibera consigliere n°68 del 13/09/2012.</p> <p>Nella stessa data AVM S.p.A. acquista da Veritas S.p.A. e Venis S.p.A. lo 0,796% ciascuna del capitale sociale di Ve.La. S.p.A..</p> <p>In data 15 novembre 2013 AVM S.p.A. acquisisce da Promovenezia S.C.p.A. un ulteriore 1,66% del capitale sociale di Ve.La. S.p.A..</p> |
| Durata | 31 dicembre 2030 |
| Funzioni / Oggetto sociale | <p>Distribuzione, intermediazione commerciale e vendita di titoli di viaggio in genere, biglietti e/o carte elettroniche che consentono l'accesso a servizi pubblici e privati quali musei, istituzioni culturali, spettacoli ed eventi sportivi e affini; progettazione, realizzazione e gestione di sistemi di accesso, bigliettazione, pagamento e prenotazione anche con carte elettroniche a distanza e a mezzo di firma digitale.</p> <p>Promozione, organizzazione, realizzazione e gestione di manifestazioni ed eventi con finalità culturali di attrazione turistica o ricreative.</p> <p>Organizzazione e la gestione di prodotti congressuali, di eventi e manifestazioni.</p> <p>Gestione del Marchio della Città di Venezia e dei portali cittadini con funzioni di front office e del relativo merchandising.</p> |
| Capitale sociale | 1.885.000,00 euro i.v., suddiviso in n. 942.500 azioni di valore nominale pari a 2,00 euro ciascuna. |

Compagine societaria:

| Soci | % di partecipazione | N. azioni |
|-------------------|---------------------|----------------|
| Comune di Venezia | 11,14% | 105.000 |
| AVM S.p.A. | 88,86% | 837.500 |
| TOTALE | 100,00% | 942.500 |

Organico e relativo costo:

| | | Anno 2019 | Anno 2018 | Anno 2017 |
|--------------------------|---------------|------------------|------------------|------------------|
| Organico medio aziendale | N. dipendenti | 323 | 318 | 306 |
| | Costo in € | 13.703.820 | 13.468.971 | 12.330.152 |

ORGANI SOCIETARI:

- **DIRETTORE GENERALE del Gruppo AVM S.p.A., numero componenti 1.**
- **AMMINISTRATORE UNICO, numero componenti 1.**
- **COLLEGIO SINDACALE, numero componenti 3.**
- **ASSEMBLEA DEI SOCI**

SERVIZI AFFIDATI:**1) SERVIZIO DI PROMOZIONE TURISTICA E CULTURALE DELLA CITTÀ DI VENEZIA**

Con la Deliberazione di Consiglio Comunale n. 68 del 13.09.2012 è stato affidato a Vela il **servizio di interesse generale di promozione turistica e culturale della Città di Venezia**: organizzazione delle feste tradizionali veneziane; gestione ed implementazione del progetto Carta Unica della Città; gestione del portale e-commerce www.veniceconnected.com (oggi www.veneziauunica.it) e del relativo merchandising.

Con Determina Dirigenziale n.2 del 7/1/20 viene prorogato il disciplinare tecnico del servizio wifi venice connected fino al 31/12/20.

Il **servizio di promozione turistica e culturale della Città di Venezia**, affidato per 9 anni, dal 01.01.2014 al **31.12.2022**, è stato regolato con apposito disciplinare approvato con Deliberazione di Giunta Comunale n. 79 del 28.02.2014, rep. n. 17507 del 12.05.2014.

Con appositi disciplinari approvati dalle Deliberazioni della Giunta Comunale n. 605 del 15.11.2013 e n. 16 del 24.01.2014 sono stati affidati fino al 30.06.2018 lo sviluppo del progetto Venezia Unica e la gestione transitoria del portale di e-commerce. Con nota prot. n. 250284 è stato prorogato il disciplinare relativo alla commercializzazione credenziali wifi veniceconnected e servizi connessi fino al 30/06/2019. Con determinazioni dirigenziali n. 2019/497 del 5/3/2019, n. 2019/1261 del 10/6/2019 e n. 2020/2 del 7/1/2020, è stato prorogato fino al 31/12/2020 l'affidamento del servizio di commercializzazione delle credenziali WiFi.

2) SERVIZIO PUBBLICO DI INFORMAZIONE E ACCOGLIENZA TURISTICA (IAT)

Con delibera di Consiglio Comunale n. 105 del 23/12/2014 è stato affidato il servizio di informazione ed accoglienza turistica nel territorio comunale, in sinergia con l'affidamento generale dell'attività di promozione culturale e turistica riconfermata con delibera di Consiglio Comunale n. 3 del 25/01/2016 con decorrenza dal 1/02/2016 fino al 31/01/2019 e approva le linee guida per la stesura del disciplinare tecnico.

Conseguente approvazione del disciplinare tecnico con DGC n. 447 del 29/12/2016 e repertoriato al n. 19144 del 02/02/2017; prorogato poi con nota PG/39808 del 22/01/2019 in applicazione art. 11 del Vigente contratto di servizio tra Vela S.p.A. e Comune di Venezia fino al rinnovo del contratto di servizio stesso.

Con Delibera di Giunta Comunale n. 209 del 19/06/2019 viene attivato il servizio territoriale di supporto informativo ed orientativo dei turisti da svolgersi mediante steward.

Conseguente integrazione contratto di servizio con addendum REP 20098 del 13/09/2018 e PG 439058 del 13/09/2018.

3) GESTIONE E PROMOZIONE DEGLI SPAZI DEL COMPENDIO ARSENALE

Con Deliberazione di Giunta Comunale n. 248 del 14.06.2013 è stato, inoltre, approvato l'affidamento a Vela S.p.A. **dell'incarico di promozione e gestione degli spazi di proprietà del Comune di Venezia nel compendio dell'Arsenale**, integrato con delibera di Giunta comunale n.80 del 28.02.2014.

Con Deliberazione di Giunta Comunale n.447 del 29.12.2016 è stato approvato il disciplinare tecnico (Rep. n.19144 del 2.2.2017).

Con Deliberazione di Giunta Comunale n. 80/2014 viene siglato un protocollo operativo sottoscritto tra le parti in data 11.10.2019 e registrato con PG 2019/511604 del 11/10/2019 (Repertorio Speciale 20820) con scadenza 01/01/2023.

SITUAZIONE ECONOMICO-PATRIMONIALE:

Bilancio di esercizio 2019:

Data di approvazione: 29/06/2020

Attività di Revisione Legale: Società di revisione Deloitte & Touche S.p.A.

Principali voci economico-patrimoniali degli ultimi 5 esercizi:

| Dati patrimoniali (valori espressi in euro) | 2019 | 2018 | 2017 | 2016 | 2015 |
|--|-------------------|-------------------|-------------------|-------------------|-------------------|
| Crediti verso soci per vers. Ancora dovuti | 0 | 0 | 0 | 0 | 0 |
| Immobilizzazioni | 1.423.565 | 1.684.868 | 1.740.779 | 1.581.843 | 1.443.250 |
| Attivo circolante | 22.439.010 | 24.944.204 | 22.773.098 | 29.952.062 | 31.444.094 |
| Ratei e risconti | 198.541 | 164.444 | 193.615 | 84.698 | 78.282 |
| Totale attivo | 24.061.116 | 26.793.516 | 24.707.492 | 31.618.603 | 32.965.626 |
| Patrimonio netto | 2.393.618 | 2.331.369 | 2.319.390 | 2.292.855 | 2.246.605 |
| Fondi per rischi e oneri | 647.119 | 599.211 | 596.610 | 599.195 | 583.930 |
| TFR di lavoro subordinato | 788.581 | 820.620 | 835.597 | 856.907 | 855.455 |
| Debiti | 19.883.450 | 22.713.101 | 20.386.679 | 27.702.598 | 29.116.641 |
| Ratei e risconti | 348.348 | 329.215 | 569.216 | 167.048 | 162.995 |
| Totale passivo | 24.061.116 | 26.793.516 | 24.707.492 | 31.618.603 | 32.965.626 |
| Conti d'ordine: | * | * | * | * | 315.728 |

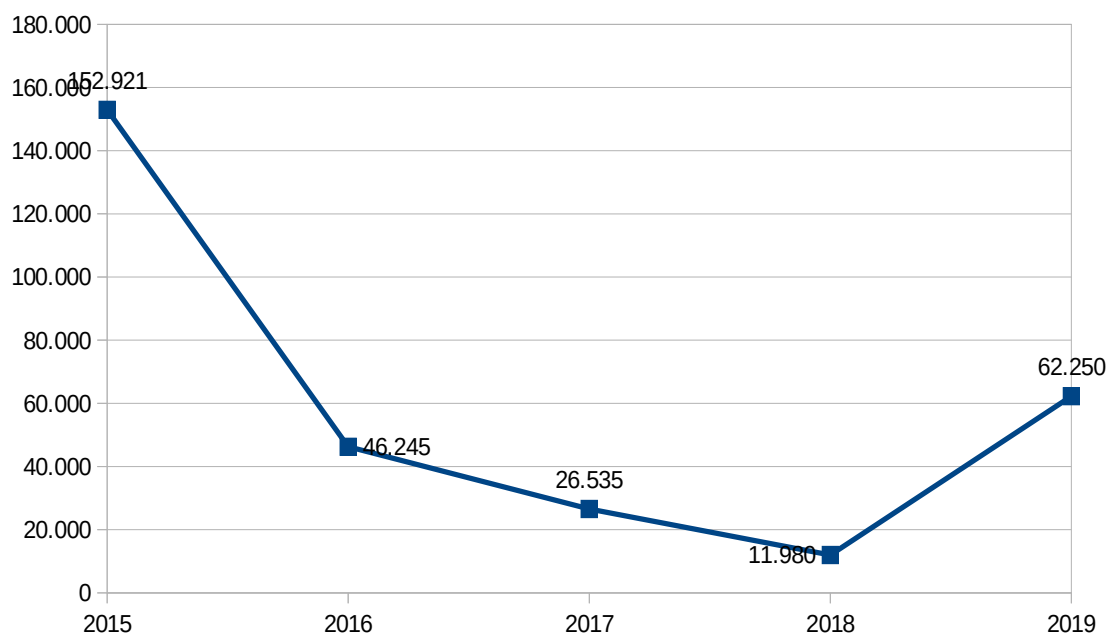
| Conto Economico (valori espressi in euro) | 2019 | 2018 | 2017 | 2016 | 2015 |
|--|---------------|---------------|---------------|---------------|----------------|
| Valore della produzione | 31.180.484 | 28.193.706 | 25.759.949 | 24.099.752 | 22.615.101 |
| Costi della produzione | 31.031.751 | 28.126.995 | 25.518.026 | 23.845.990 | 22.051.131 |
| Differenza tra valore e costi della produzione | 148.733 | 66.711 | 241.923 | 253.762 | 563.970 |
| Proventi e oneri finanziari | 17.352 | -3.430 | -6.935 | 3.259 | -8.063 |
| Rettifiche di valore di attività finanziarie | 0 | 0 | 0 | 0 | -1.872 |
| Proventi e oneri straordinari | 0 | 0 | 0 | 0 | -61.789 |
| Risultato prima delle imposte | 166.085 | 63.281 | 234.988 | 257.021 | 492.246 |
| Imposte sul reddito dell'esercizio | 103.835 | 51.301 | 208.453 | 210.776 | 339.325 |
| Utile/Perdita | 62.250 | 11.980 | 26.535 | 46.245 | 152.921 |

* a decorrere dal bilancio 2016 la voce "Conti d'Ordine" è stata eliminata ai sensi del D. Lgs. 139/15; è quindi oggetto di mera illustrazione in nota integrativa.

Fatturato degli ultimi 3 esercizi:

| Società | 2019 | 2018 | 2017 | Media triennio 2019/2017 |
|---------------|--------------|--------------|--------------|-----------------------------|
| Ve.La. S.p.A. | € 31.180.484 | € 28.193.706 | € 25.759.949 | € 28.378.046 |

Grafico dei risultati di esercizio degli ultimi 5 esercizi:



Thetis S.p.A.

INFORMAZIONI SOCIETARIE:

| | |
|---|--|
| Denominazione | Thetis S.p.A. |
| Sede legale | Castello, 2737/F – 30122 Venezia |
| Indirizzo PEC | thetis@legalmail.it |
| Codice Fiscale / P.IVA | 02722990278 |
| Numero REA | VE - 236216 |
| Data di costituzione / ingresso della controllante | Società costituita il 1 dicembre 1993. |
| Durata | 31 dicembre 2020 |
| Funzioni / Oggetto sociale | La Società ha per oggetto sociale l'attività, per conto proprio o di terzi, di: - servizi di ingegneria integrata volti ad attività di studio, progettazione, gestione, verifica e monitoraggio di progetti, direzione lavori e consulenza nel campo delle scienze e tecnologie legate alla salvaguardia e gestione dell'ambiente e del patrimonio storico e artistico; - servizi integrati per la realizzazione e l'eventuale successiva gestione di interventi di riduzione dei consumi energetici; - attività di laboratorio chimico ed ecotossicologico; - attività di ingegneria, sviluppo e fornitura di sistemi tecnologici e reti, prototipi e sistemi operativi destinati ad applicazione ed impieghi di carattere scientifico ed industriale e alla fornitura di servizi innovativi connessi; - attività di fotogrammetria, elaborazione di immagini e cartografia; - attività di bonifica, recupero e rinaturalizzazione ambientale; - attività di formazione. |
| Capitale sociale | 10.912.715,30 euro i.v. suddiviso in 211.282 azioni del valore nominale di 51,65 euro ciascuna |

Compagine societaria:

| Soci | % di partecipazione | N. azioni |
|---|----------------------------|------------------|
| Consorzio Venezia Nuova | 52,95% | 111.864 |
| Impresa di Costruzioni Ing. E. Mantovani S.p.A. | 8,62% | 18.218 |
| Condotte S.p.A. | 8,38% | 17.711 |
| Grandi Lavori Fincosit S.p.A. | 8,38% | 17.711 |
| Adria Infrastrutture S.p.A. | 6,29% | 13.284 |
| Actv S.p.A. | 5,95% | 12.581 |

| | | |
|---------------------------------|-------------|----------------|
| | | |
| Kostruttiva S.coop.p.A. | 5,24% | 11.070 |
| VI Holding S.r.l. in liqu. | 1,89% | 4.000 |
| Ing.Giovanni Mazzacurati S.a.s. | 1,72% | 3.643 |
| Palomar S.r.l. | 0,57% | 1.200 |
| TOTALE | 100% | 211.282 |

Organico e relativo costo:

| | | Anno 2019 | Anno 2018 | Anno 2017 |
|--------------------------|---------------|------------------|------------------|------------------|
| Organico medio aziendale | N. dipendenti | 106 | 105 | 107 |
| | Costo in € | 6.566.967 | 6.552.676 | 6.716.307 |

ORGANI SOCIETARI:

- **CONSIGLIO DI AMMINISTRAZIONE, numero componenti 3.**
- **COLLEGIO SINDACALE, numero componenti 3.**
- **ASSEMBLEA DEI SOCI**

SITUAZIONE ECONOMICO-PATRIMONIALE:

Bilancio di esercizio 2019:

Attività di Revisione Legale: Società di revisione Deloitte & Touche S.p.A. (per il triennio 2019-2020 Audirevi S.p.A. con compenso 17.000 euro nominata il 26/06/19)

Principali voci economico-patrimoniali degli ultimi 5 esercizi:

| Dati patrimoniali (valori espressi in euro) | 2019 | 2018 | 2017 | 2016 | 2015 |
|---|-------------------|-------------------|-------------------|-------------------|-------------------|
| Crediti verso soci per vers. Ancora dovuti | | 0 | 0 | 0 | 282.203 |
| Immobilizzazioni | 975.847 | 3.791.145 | 3.561.805 | 3.729.523 | 4.230.736 |
| Attivo circolante | 16.050.766 | 16.364.417 | 18.389.605 | 18.479.796 | 21.582.035 |
| Ratei e risconti | 332.081 | 492.685 | 28.812 | 29.480 | 23.881 |
| Totale attivo | 20.799.805 | 20.648.247 | 21.980.222 | 22.238.799 | 26.118.855 |
| Patrimonio netto | 14.106.781 | 14.038.007 | 13.950.948 | 12.879.742 | 16.518.856 |
| Fondi per rischi e oneri | 313.357 | 407.850 | 325.283 | 741.313 | 332.850 |
| TFR di lavoro subordinato | 460.809 | 391.837 | 443.766 | 450.653 | 528.505 |
| Debiti | 5.918.858 | 5.810.553 | 6.457.704 | 6.702.070 | 6.611.123 |
| Ratei e risconti | 0 | 0 | 802.521 | 1.465.021 | 2.127.521 |
| Totale passivo | 20.799.805 | 20.648.247 | 21.980.222 | 22.238.799 | 26.118.855 |
| Conti d'ordine: | * | * | * | * | 577.767 |

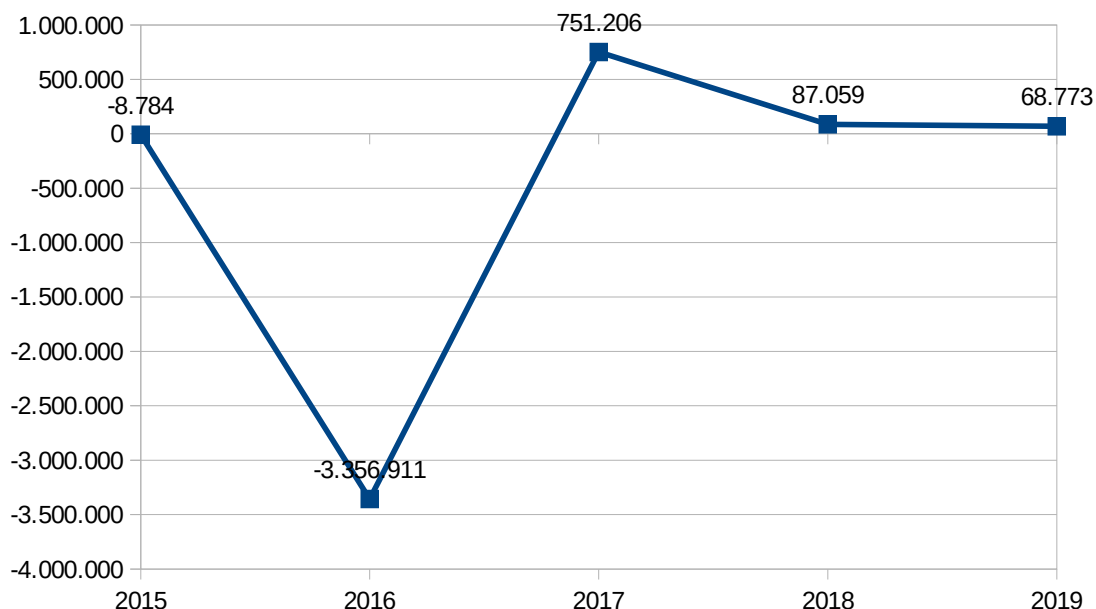
| Conto Economico (valori espressi in euro) | 2019 | 2018 | 2017 | 2016 | 2015 |
|---|---------------|---------------|----------------|-------------------|----------------|
| Valore della produzione | 12.638.279 | 12.780.960 | 13.241.964 | 13.406.225 | 16.949.450 |
| Costi della produzione | 12.438.541 | 12.623.787 | 12.306.767 | 15.873.462 | 16.667.418 |
| Differenza tra valore e costi della produzione | 199.738 | 157.173 | 935.197 | -2.467.237 | 282.032 |
| Proventi e oneri finanziari | 105.132 | -22.988 | -5.274 | -17.659 | 8.091 |
| Rettifiche di valore di attività finanziarie | -26.768 | -402.068 | -144.742 | 0 | 0 |
| Proventi e oneri straordinari | 0 | 0 | 0 | 0 | 147.476 |
| Risultato prima delle imposte | 278.102 | -267.883 | 785.181 | -2.484.896 | 437.599 |
| Imposte sul reddito dell'esercizio | 209.329 | -354.942 | 33.975 | 872.015 | 162.025 |
| Utile/Perdita | 68.773 | 87.059 | 751.206 | -3.356.911 | 275.574 |

* a decorrere dal bilancio 2016 la voce "Conti d'Ordine" è stata eliminata ai sensi del D. Lgs. 139/15; è quindi oggetto di mera illustrazione in nota integrativa.

Fatturato degli ultimi 3 esercizi:

| Società | 2019 | 2018 | 2017 | Media triennio 2019/2017 |
|----------------|--------------|--------------|--------------|-------------------------------------|
| Thetis S.p.A. | € 11.944.113 | € 15.386.479 | € 12.196.616 | € 13.175.736 |

Grafico dei risultati di esercizio degli ultimi 5 esercizi:



Gruppo Casa da Gioco

- CMV S.p.A.
- Casinò di Venezia Gioco S.p.A.
- Palazzo Grassi S.p.A.

INFORMAZIONI SOCIETARIE:

| | |
|---|---|
| Denominazione | CMV S.p.A. |
| Sede legale | Ca' Vendramin Calergi – Cannaregio, 2040 - 30121 Venezia |
| Indirizzo PEC | cmvspa@pec.casinovenezia.it |
| Codice Fiscale / P.IVA | 02873010272 |
| Numero REA | VE - 245504 |
| Data di costituzione / ingresso della controllante | La Casinò Municipale di Venezia S.p.A. è stata costituita il 14 dicembre 1995 a seguito di deliberazione C.C. n. 22 del 6/7 febbraio 1995. Alla costituzione il Comune di Venezia possedeva il 95%, la Provincia di Venezia il 2%, il Comune di Jesolo 1%, il Comune di Abano Terme e il Comune di Chioggia 1%. |
| Durata | 31 dicembre 2040 |
| Funzioni / Oggetto sociale | <u>Società Capogruppo del Gruppo Casinò.</u> La Società ha per oggetto la promozione e lo sviluppo di attività immobiliari ivi comprese l'edificazione in genere, la costruzione, la compravendita, la permuta, la lottizzazione, il comodato, l'affitto, la locazione, anche finanziaria, la conduzione di immobili di proprietà della società o da questa detenuti a qualunque titolo. La società ha inoltre per oggetto l'attività di assunzione e cessione di partecipazioni, interessenze di altre società, imprese, consorzi ed enti in genere; potrà inoltre prestare fidejussioni a terzi e, in generale, compiere tutte le operazioni commerciali, industriali, e finanziarie, mobiliari e immobiliari. La società può acquisire e conservare beni materiali ed immateriali, nell'interesse proprio e delle società partecipate, può intraprendere operazioni di sviluppo immobiliare su terreni propri o di terzi. |
| Capitale sociale dal 04-06-20 | 7.120.000,00 euro i.v., suddiviso in 7.120.000 azioni del valore nominale di 1,00 euro ciascuna. |
| Capitale sociale fino al 04-06-20 | deliberati 7.120.000,00 euro, di cui sottoscritti e versati 5.310.000,00 euro, suddiviso in 5.310.000 azioni del valore nominale di 1,00 euro ciascuna. |

Compagine societaria:

| Soci | % di partecipazione | N. azioni |
|-------------------|---------------------|-----------|
| Comune di Venezia | 100% | 7.120.000 |

Organico e relativo costo:

| | | Anno 2019 | Anno 2018 | Anno 2017 |
|---------------------------|---------------|------------|------------|------------|
| Organico medio aziendale | N. dipendenti | 0 | 0 | 0 |
| | Costo in € | 0 | 0 | 61.018 |
| Organico medio del Gruppo | N. dipendenti | 608 | 607 | 604 |
| | Costo in € | 39.557.610 | 41.404.553 | 39.828.388 |

ORGANI SOCIETARI:

- **AMMINISTRATORE UNICO, numero componenti 1.**
- **COLLEGIO SINDACALE, numero componenti 3.**
- **ASSEMBLEA DEI SOCI**

SITUAZIONE ECONOMICO-PATRIMONIALE:**Bilancio di esercizio 2019:**

Data di approvazione: 10/09/2020

Attività di Revisione Legale: Deloitte & Touche S.p.A.

| Dati patrimoniali (valori espressi in euro) | 2019 | 2018 | 2017 | 2016 | 2015 |
|--|-------------------|-------------------|-------------------|-------------------|--------------------|
| Crediti verso soci per vers. Ancora dovuti | 0 | 0 | 0 | 0 | 0 |
| Immobilizzazioni | 38.872.803 | 67.647.412 | 67.992.325 | 65.097.238 | 142.154.638 |
| Attivo circolante | 32.825.307 | 2.586.514 | 1.557.930 | 1.801.441 | 1.746.656 |
| Ratei e risconti | 4.940 | 2.525 | 4.257 | 29 | 256.705 |
| Totale attivo | 71.703.050 | 70.236.451 | 69.554.512 | 66.898.708 | 144.157.999 |
| Patrimonio netto | 12.576.022 | 9.665.751 | 13.277.259 | 10.602.690 | 1.045.455 |
| Fondi per rischi e oneri | 1.005.135 | 4.655.217 | 103.811 | 2.170.478 | 2.823.687 |
| TFR di lavoro subordinato | 0 | 0 | 0 | 0 | 361 |
| Debiti | 58.121.893 | 55.915.483 | 56.173.442 | 54.125.540 | 140.247.611 |
| Ratei e risconti | 0 | 0 | 0 | 0 | 40.885 |
| Totale passivo | 71.703.050 | 70.236.451 | 69.554.512 | 66.898.708 | 144.157.999 |
| Conti d'ordine: | * | * | * | * | 103.055 |

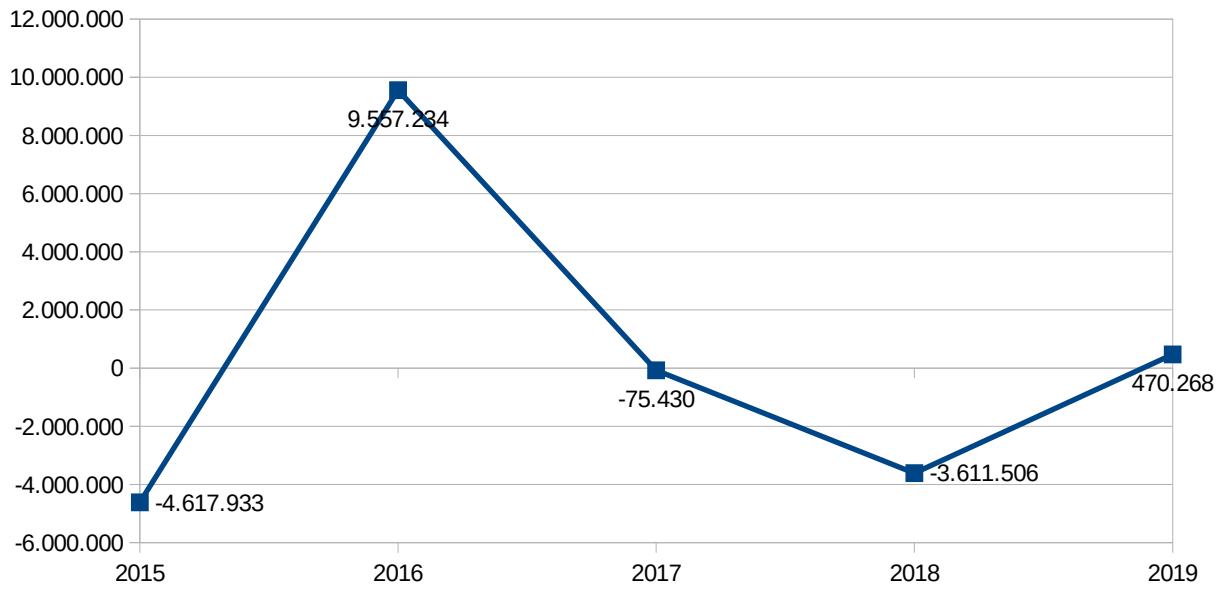
| Conto Economico (valori espressi in euro) | 2019 | 2018 | 2017 | 2016 | 2015 |
|--|----------------|-------------------|----------------|------------------|-------------------|
| Valore della produzione | 87.474 | 622.284 | 396.914 | 11.956.605 | 5.832.861 |
| Costi della produzione | 286.961 | 613.467 | 814.052 | 1.169.354 | 5.901.918 |
| Differenza tra valore e costi della produzione | -199.487 | 8.817 | -417.138 | 10.787.251 | -69.057 |
| Proventi e oneri finanziari | -311.632 | -6.179.934 | -532.340 | -1.219.425 | -4.880.326 |
| Rettifiche di valore di attività finanziarie | 0 | 0 | 0 | 0 | 0 |
| Proventi e oneri straordinari | 0 | 0 | 0 | 0 | 50.377 |
| Risultato prima delle imposte | -511.119 | -5.171.117 | -949.478 | 9.567.826 | -4.899.006 |
| Imposte sul reddito dell'esercizio | -981.387 | -1.559.611 | -874.048 | 10.592 | -281.073 |
| Utile/Perdita | 470.268 | -3.611.506 | -75.430 | 9.557.234 | -4.617.933 |

* a decorrere dal bilancio 2016 la voce "Conti d'Ordine" è stata eliminata ai sensi del D. Lgs. 139/15; è quindi oggetto di mera illustrazione in nota integrativa.

Principali voci economico-patrimoniali degli ultimi 5 esercizi:**Fatturato degli ultimi 3 esercizi:**

| Società | 2019 | 2018 | 2017 | Media triennio 2019/2017 |
|------------|----------|-----------|-----------|-----------------------------|
| CMV S.p.A. | € 87.474 | € 622.284 | € 396.914 | € 368.891 |

Grafico dei risultati di esercizio degli ultimi 5 esercizi:



INFORMAZIONI SOCIETARIE:

| | |
|---|--|
| Denominazione | Casinò di Venezia Gioco S.p.A. |
| Sede legale | Ca' Vendramin Calergi – Cannaregio, 2040 - 30121 Venezia |
| Indirizzo PEC | pec.cdivgsa@legalmail.it |
| Codice Fiscale / P.IVA | 04134520271 |
| Numero REA | VE - 368439 |
| Data di costituzione / ingresso della controllante | La Società è stata costituita a seguito del progetto di riorganizzazione della Casinò Municipale S.p.A., approvato con Deliberazione di Consiglio Comunale n. 34 del 23.04.2012 mediante conferimento del ramo d'azienda relativo alla gestione della Casa da Gioco.(atto di conferimento stipulato il 1.10.2012, Rep. n. 128965). |
| Durata | 31 dicembre 2050 |
| Funzioni / Oggetto sociale | La società ha per oggetto la gestione della Casa da Gioco di Venezia nonché la realizzazione di iniziative culturali, turistiche, promozionali, ricreative e ricettive direttamente o indirettamente connesse all'esercizio della Casa da Gioco. |
| Capitale sociale | 1.000.000,00 euro suddiviso in 1.000.000 quote del valore nominale di 1,00 euro ciascuna. |

Compagine societaria:

| Soci | % di partecipazione | N. azioni |
|------------|---------------------|-----------|
| CMV S.p.A. | 100% | 1.000.000 |

Organico e relativo costo:

| | | Anno 2019 | Anno 2018 | Anno 2017 |
|--------------------------|---------------|------------|------------|------------|
| Organico medio aziendale | N. dipendenti | 692 | 507 | 522 |
| | Costo in € | 39.557.610 | 35.730.217 | 35.020.131 |

ORGANI SOCIETARI:

- **DIRETTORE GENERALE, numero componenti 1.**
- **CONSIGLIO DI AMMINISTRAZIONE, numero componenti 3.**
- **COLLEGIO SINDACALE, numero componenti 3.**
- **ASSEMBLEA DEI SOCI**

SERVIZI AFFIDATI:

La Società risulta affidataria del servizio di **gestione della Casa da Gioco**, con decorrenza dal 01.10.2012, subentrando nella convenzione con il Comune di Venezia, Rep. n. 16538, con scadenza il 31.12.2031.

SITUAZIONE ECONOMICO-PATRIMONIALE:

Bilancio di esercizio 2019:

Data di approvazione: 16/10/2020

Attività di Revisione Legale: Società di revisione Deloitte & Touche S.p.A.

Principali voci economico-patrimoniali degli ultimi 5 esercizi:

| Dati patrimoniali (valori espressi in euro) | 2019 | 2018 | 2017 | 2016 | 2015 |
|--|--------------------|--------------------|--------------------|--------------------|-------------------|
| Crediti verso soci per vers. Ancora dovuti | 0 | 0 | 0 | 0 | 500.000 |
| Immobilizzazioni | 101.861.999 | 104.890.586 | 107.271.106 | 110.142.810 | 23.127.097 |
| Attivo circolante | 40.753.387 | 43.973.597 | 41.909.845 | 35.846.834 | 28.167.437 |
| Ratei e risconti | 149.934 | 29.693 | 42.473 | 24.566 | 151.984 |
| Totale attivo | 142.765.320 | 148.893.876 | 149.223.424 | 146.014.210 | 51.946.518 |
| Patrimonio netto | 9.989.261 | 6.341.895 | 4.134.481 | -282.273 | 346.838 |
| Fondi per rischi e oneri | 10.069.412 | 9.978.990 | 10.416.984 | 9.411.174 | 8.482.723 |
| TFR di lavoro subordinato | 6.535.007 | 6.945.220 | 1 | 7.965.786 | 8.235.758 |
| Debiti | 115.975.750 | 125.599.878 | 127.323.782 | 128.878.699 | 34.881.199 |
| Ratei e risconti | 195.890 | 27.893 | 27.818 | 40.824 | 0 |
| Totale passivo | 142.765.320 | 148.893.876 | 149.223.424 | 146.014.210 | 51.946.518 |
| Conti d'ordine: | * | * | * | * | 4.580.239 |

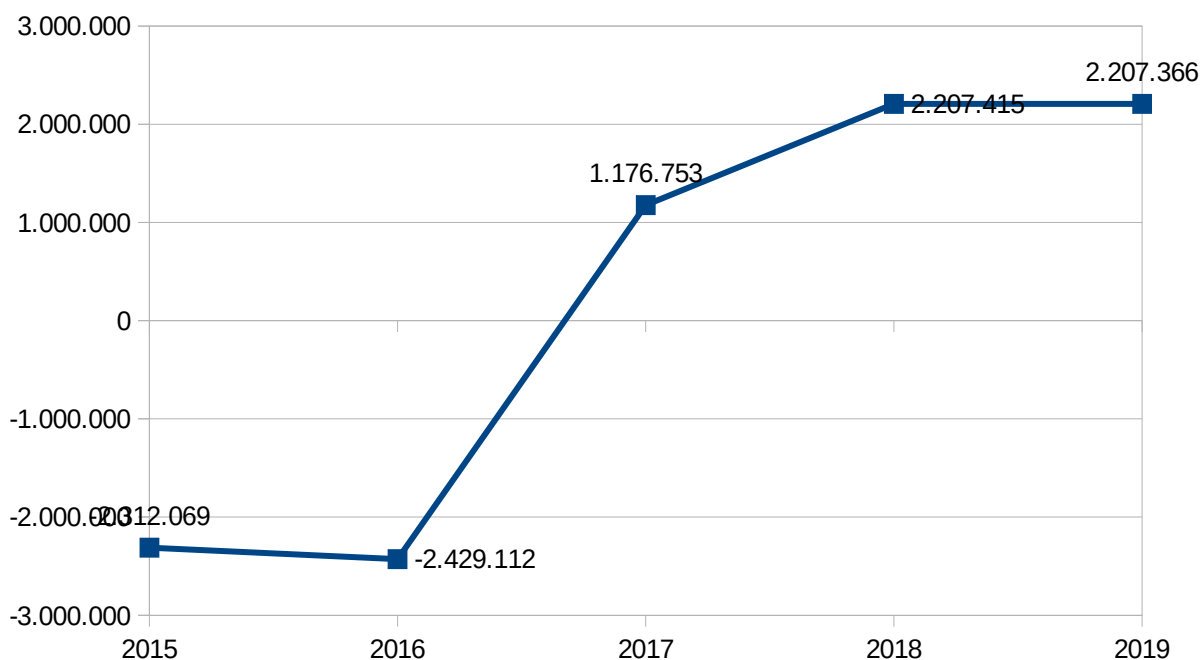
| Conto Economico (valori espressi in euro) | 2019 | 2018 | 2017 | 2016 | 2015 |
|--|------------------|------------------|------------------|-------------------|-------------------|
| Valore della produzione | 82.256.257 | 81.371.929 | 76.283.793 | 80.422.196 | 81.260.592 |
| Costi della produzione | 75.817.890 | 71.648.457 | 67.636.092 | 77.548.445 | 81.981.007 |
| Differenza tra valore e costi della produzione | 6.438.367 | 9.723.472 | 8.647.701 | 2.873.751 | -720.415 |
| Proventi e oneri finanziari | -3.292.171 | -3.745.879 | -4.029.524 | -3.527.036 | 7.855 |
| Rettifiche di valore di attività finanziarie | 0 | 1.258.059 | -1.143.904 | -493.974 | -1.025.702 |
| Proventi e oneri straordinari | 0 | 0 | 0 | 0 | 175.510 |
| Risultato prima delle imposte | 3.146.196 | 4.719.540 | 3.474.273 | -1.147.259 | -1.562.752 |
| Imposte sul reddito dell'esercizio | 938.830 | 2.512.125 | 2.297.520 | 1.281.853 | 749.317 |
| Utile/Perdita | 2.207.366 | 2.207.415 | 1.176.753 | -2.429.112 | -2.312.069 |

* a decorrere dal bilancio 2016 la voce "Conti d'Ordine" è stata eliminata ai sensi del D. Lgs. 139/15; è quindi oggetto di mera illustrazione in nota integrativa.

Fatturato degli ultimi 3 esercizi:

| Società | 2019 | 2018 | 2017 | Media triennio 2019/2017 |
|-------------|--------------|--------------|--------------|-----------------------------|
| CDVG S.p.A. | € 82.256.257 | € 81.371.929 | € 76.283.793 | € 79.970.660 |

Grafico dei risultati di esercizio degli ultimi 5 esercizi:



Palazzo Grassi S.p.A.

INFORMAZIONI SOCIETARIE:

| | |
|---|--|
| Denominazione | Palazzo Grassi S.p.A. |
| Sede legale | San Samuele, 3231 - 30124 Venezia |
| Indirizzo PEC | palazzograssispa@legalmail.it |
| Codice Fiscale / P.IVA | 06726150151 |
| Numero REA | VE - 188248 |
| Data di costituzione / ingresso della controllante | Società costituita il 28 ottobre 1982. CMV S.p.A. ha acquisito la partecipazione del 20% del capitale sociale il 6 maggio 2005. CMV S.p.A. detiene il 20% del capitale sociale costituito da azioni di categoria privilegiata i cui diritti patrimoniali sono partecipazione proporzionale agli utili, ma partecipazioni alle perdite limitata al 5%. |
| Durata | 30/06/2104 |
| Funzioni / Oggetto sociale | La società ha per finalità la gestione, manutenzione, ampliamento ed eventuale ristrutturazione del complesso immobiliare sito in Venezia Campo San Samuele 3231 e denominato Palazzo Grassi (così come di eventuali altre unità immobiliari di cui avesse la proprietà o la disponibilità) e la promozione in loco di attività culturali e artistiche attraverso l'organizzazione e la gestione diretta o indiretta di esposizioni permanenti o temporanee di collezioni pubbliche o private, mostre, manifestazioni, convegni, congressi, simposi, spettacoli e rappresentazioni in genere. Si precisa che la società può realizzare la ristrutturazione e la costruzione dell'immobile sito in Venezia, Campo San Samuele 3231 e denominato "Teatrino", provvedere alla gestione del medesimo così come previsto per Palazzo Grassi e all'eventuale sua vendita a terzi o anche ad azionisti della società. Resta pertanto inteso che lo scopo sociale comprenderà anche quello di mantenere o preservare la destinazione di Palazzo Grassi ad uso espositivo museale, conformemente all'attuale destinazione |
| Capitale sociale | 4.575.000,00 euro suddiviso in 4.575.000 azioni da 1,00 euro ciascuna |

Compagine societaria:

| Soci | % di partecipazione | N. azioni |
|---------------------------|---------------------|------------------|
| CMV S.p.A. | 20% | 915.000 |
| Pinault Collection S.a.s. | 80% | 3.660.000 |
| TOTALE | 100% | 4.575.000 |

Organico e relativo costo:

| | | Anno 2019 | Anno 2018 | Anno 2017 |
|--------------------------|---------------|-----------|-----------|-----------|
| Organico medio aziendale | N. dipendenti | 30 | 28 | 31 |
| | Costo in € | 2.017.188 | 1.989.634 | 1.959.734 |

ORGANI SOCIETARI:

- **CONSIGLIO DI AMMINISTRAZIONE, numero componenti 8.**
- **COLLEGIO SINDACALE, numero componenti 3.**
- **ASSEMBLEA DEI SOCI**

SITUAZIONE ECONOMICO-PATRIMONIALE:**Bilancio di esercizio 2019:**

Data di approvazione: 07/04/2020

Attività di Revisione Legale: Società di revisione EY S.p.A. (per gli esercizi 2020-2021-2022)

Principali voci economico-patrimoniali degli ultimi 5 esercizi:

| Dati patrimoniali (valori espressi in euro) | 2019 | 2018 | 2017 | 2016 | 2015 |
|--|-------------------|-------------------|-------------------|-------------------|-------------------|
| Crediti verso soci per vers. Ancora dovuti | 0 | 0 | 0 | 0 | 0 |
| Immobilizzazioni | 21.002.294 | 22.166.567 | 23.776.153 | 25.713.717 | 25.973.783 |
| Attivo circolante | 4.975.929 | 3.873.913 | 5.030.066 | 4.260.707 | 3.505.991 |
| Ratei e risconti | 39.222 | 38.529 | 22.361 | 17.629 | 93.784 |
| Totale attivo | 26.017.445 | 26.079.009 | 28.828.580 | 29.992.053 | 29.573.558 |
| Patrimonio netto | 16.691.228 | 17.740.023 | 19.610.060 | 21.501.772 | 20.816.885 |
| Fondi per rischi e oneri | 0 | 0 | 0 | 0 | 0 |
| TFR di lavoro subordinato | 702.116 | 648.080 | 569.090 | 512.872 | 463.138 |
| Debiti | 8.210.882 | 7.176.740 | 7.522.745 | 7.894.588 | 7.907.951 |
| Ratei e risconti | 413.219 | 514.166 | 1.126.685 | 82.821 | 385.584 |
| Totale passivo | 26.017.445 | 26.079.009 | 28.828.580 | 29.992.053 | 29.573.558 |
| Conti d'ordine: | * | * | * | * | 42.716.806 |

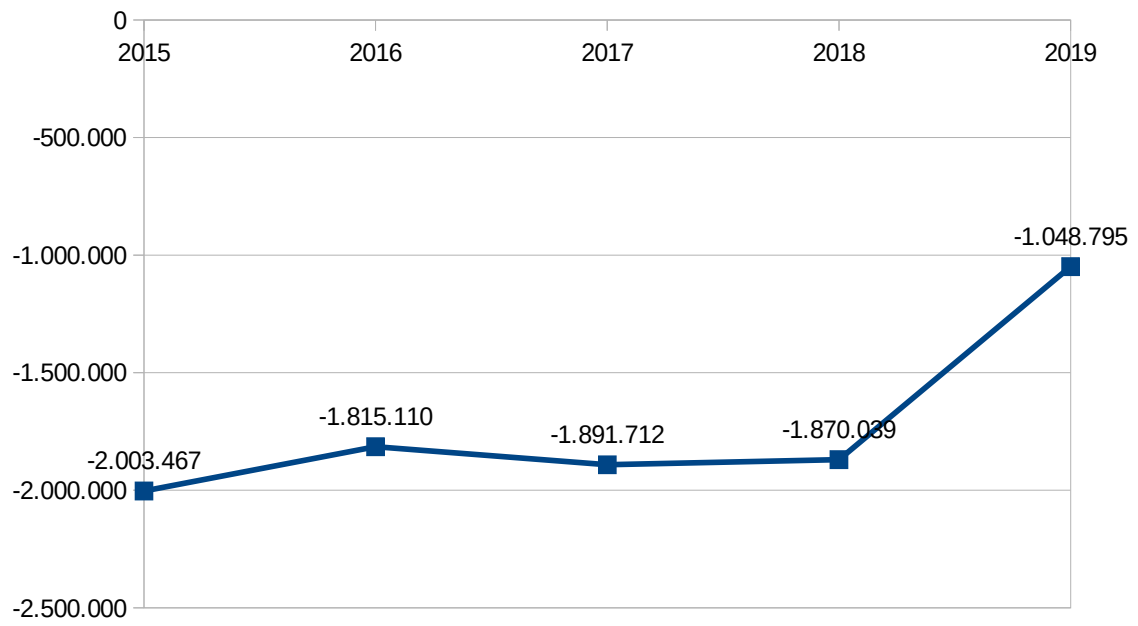
| Conto Economico (valori espressi in euro) | 2019 | 2018 | 2017 | 2016 | 2015 |
|--|-------------------|-------------------|-------------------|-------------------|-------------------|
| Valore della produzione | 9.143.181 | 8.443.882 | 11.999.601 | 8.199.220 | 8.917.662 |
| Costi della produzione | 10.178.056 | 10.302.422 | 13.841.377 | 10.001.524 | 10.911.470 |
| Differenza tra valore e costi della produzione | -1.034.875 | -1.858.540 | -1.841.776 | -1.802.304 | -1.993.808 |
| Proventi e oneri finanziari | -13.920 | -11.499 | -2.424 | -12.806 | -9.659 |
| Rettifiche di valore di attività finanziarie | 0 | 0 | 0 | 0 | 0 |
| Proventi e oneri straordinari | 0 | 0 | 0 | 0 | 0 |
| Risultato prima delle imposte | -1.048.795 | -1.870.039 | -1.844.200 | -1.815.110 | -2.003.467 |
| Imposte sul reddito dell'esercizio | 0 | 0 | 47.512 | 0 | 0 |
| Utile/Perdita | -1.048.795 | -1.870.039 | -1.891.712 | -1.815.110 | -2.003.467 |

* a decorrere dal bilancio 2016 la voce "Conti d'Ordine" è stata eliminata ai sensi del D. Lgs. 139/15; è quindi oggetto di mera illustrazione in nota integrativa.

Fatturato degli ultimi 3 esercizi:

| Società | 2019 | 2018 | 2017 | Media triennio 2019/2017 |
|-----------------------|-------------|-------------|--------------|-----------------------------|
| Palazzo Grassi S.p.A. | € 9.143.181 | € 8.443.882 | € 11.999.601 | € 9.862.221 |

Grafico dei risultati di esercizio degli ultimi 5 esercizi:



Polo Immobiliare

- IVe – La Immobiliare Veneziana S.r.l.
- VEGA – Parco Scientifico Tecnologico di Venezia S.c.a r.l.
- Expo Venice S.p.A. in fallimento
- TAG S.r.l.

INFORMAZIONI SOCIETARIE:

| | |
|---|--|
| Denominazione | La Immobiliare Veneziana S.r.l. (IVE S.r.l.) |
| Sede legale | San Marco, 4136 – 30124 Venezia |
| Sede operativa | c/o VEGA Parco Scientifico - Porta dell'Innovazione Via della Libertà 12 - 30175 Marghera (VE) |
| Indirizzo PEC | immobiliareveneziana@legalmail.it |
| Codice Fiscale / P.IVA | 00351420278 |
| Numero REA | VE - 38983 |
| Data di costituzione / ingresso della controllante | 3 gennaio 1940, con determinazione del 17 maggio 1939 n. 70043 del podestà il Comune di Venezia ha aderito alla costituenda società Anonima per Azioni "La Immobiliare Veneziana". |
| Durata | 31 dicembre 2030 |
| Funzioni / Oggetto sociale | <p>La Società ha lo scopo di intervenire sui problemi della tensione abitativa, della riqualificazione urbana, del rilancio e riconversione di aree industriali dismesse, della carenza di infrastrutture urbane e di servizio.</p> <p>A tale scopo l'oggetto sociale riguarda l'acquisto, permuta, gestione, locazione, manutenzione ordinaria e straordinaria di fondi rustici e urbani o di costruzioni di qualsiasi natura, nonché il compimento di tutte le attività materiali o giuridiche connesse alla proprietà immobiliare, sia della stessa società sia di terzi, ivi compresa la possibilità di costruire diritti reali di godimento o di garanzia, oneri reali e servitù personali.</p> <p>Attività di consulenza economico-finanziaria con esclusione delle attività di intermediazione finanziaria.</p> |
| Capitale sociale | 10.860.240 euro i.v. |

Compagine societaria:

| Soci | % di partecipazione |
|-------------------|---------------------|
| Comune di Venezia | 99,524% |
| AVM S.p.A. | 0,476% |
| TOTALE | 100% |

Organico e relativo costo:

| | | Anno 2019 | Anno 2018 | Anno 2017 |
|--------------------------|---------------|-----------|-----------|-----------|
| Organico medio aziendale | N. dipendenti | 6 | 6 | 6 |
| | Costo in € | 358.856 | 354.568 | 354.442 |

ORGANI SOCIETARI:

- **AMMINISTRATORE UNICO, numero componenti 1.**
- **SINDACO UNICO, numero componenti 1.**
- **ASSEMBLEA DEI SOCI**

SITUAZIONE ECONOMICO-PATRIMONIALE:**Bilancio di esercizio 2019:**

Data di approvazione: 27/04/2020

Attività di Revisione Legale: affidata al Sindaco Unico

Principali voci economico-patrimoniali degli ultimi 5 esercizi:

| Dati patrimoniali (valori espressi in euro) | 2019 | 2018 | 2017 | 2016 | 2015 |
|--|-------------------|-------------------|-------------------|-------------------|-------------------|
| Crediti verso soci per vers. Ancora dovuti | 0 | 0 | 0 | 0 | 0 |
| Immobilizzazioni | 19.204.644 | 19.400.126 | 20.769.781 | 21.135.520 | 21.280.442 |
| Attivo circolante | 22.991.083 | 22.470.776 | 28.625.248 | 35.700.431 | 14.486.019 |
| Ratei e risconti | 27.949 | 20.483 | 30.874 | 65.959 | 33.734 |
| Totale attivo | 42.223.676 | 41.891.385 | 49.425.903 | 56.901.910 | 35.800.195 |
| Patrimonio netto | 14.735.976 | 9.244.807 | 11.967.067 | 11.925.903 | 12.383.487 |
| Fondi per rischi e oneri | 350.640 | 50.640 | 60.000 | 30.000 | 5.460.000 |
| TFR di lavoro subordinato | 167.478 | 150.541 | 133.666 | 152.387 | 136.268 |
| Debiti | 26.889.225 | 32.099.219 | 37.198.128 | 44.740.354 | 17.761.445 |
| Ratei e risconti | 80.357 | 346.178 | 67.042 | 53.266 | 58.995 |
| Totale passivo | 42.223.676 | 41.891.385 | 49.425.903 | 56.901.910 | 35.800.195 |
| Conti d'ordine: | * | * | * | * | 7.536.272 |

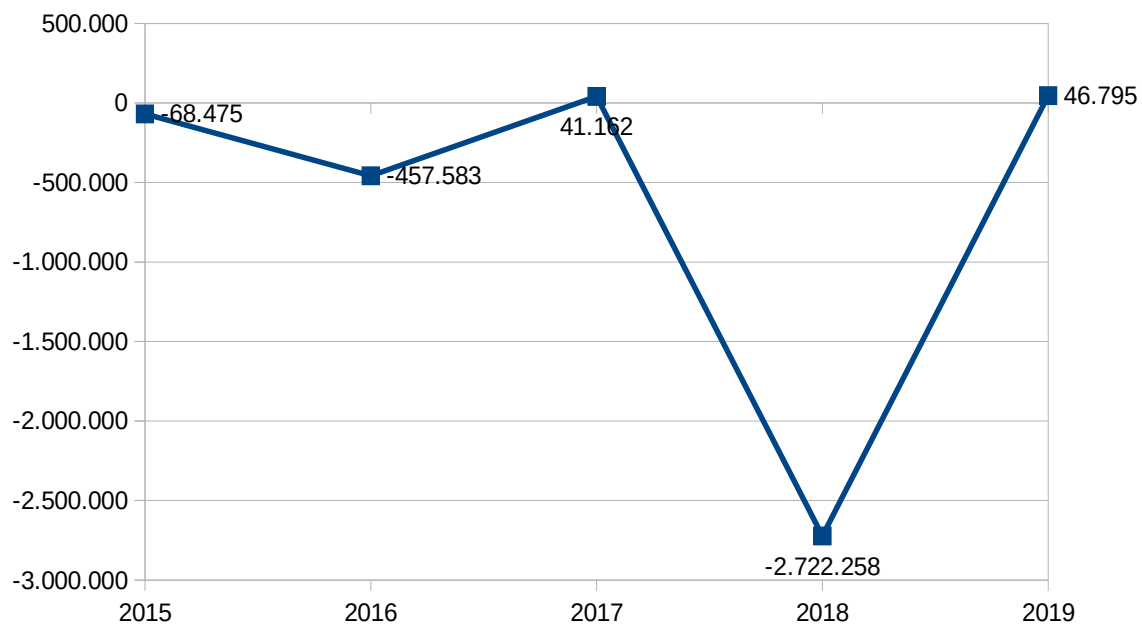
| Conto Economico (valori espressi in euro) | 2019 | 2018 | 2017 | 2016 | 2015 |
|--|---------------|-------------------|---------------|-----------------|----------------|
| Valore della produzione | 2.303.323 | 719.476 | 2.841.375 | 22.039.047 | 3.089.477 |
| Costi della produzione | 1.616.184 | 1.653.078 | 1.704.435 | 21.181.514 | 2.554.445 |
| Differenza tra valore e costi della produzione | 687.139 | -933.602 | 1.136.940 | 857.533 | 535.032 |
| Proventi e oneri finanziari | -530.923 | -522.880 | -343.465 | 5.884 | -119.335 |
| Rettifiche di valore di attività finanziarie | 0 | -1.195.905 | -461.774 | -1.061.337 | -305.761 |
| Proventi e oneri straordinari | 0 | 0 | 0 | 0 | -178.411 |
| Risultato prima delle imposte | 156.216 | -2.652.387 | 331.701 | -457.583 | -68.475 |
| Imposte sul reddito dell'esercizio | 109.421 | 69.871 | 290.539 | 0 | 0 |
| Utile/Perdita | 46.795 | -2.722.258 | 41.162 | -457.583 | -68.475 |

* a decorrere dal bilancio 2016 la voce "Conti d'Ordine" è stata eliminata ai sensi del D. Lgs. 139/15; è quindi oggetto di mera illustrazione in nota integrativa.

Fatturato degli ultimi 3 esercizi:

| Società | 2019 | 2018 | 2017 | Media triennio 2019/2017 |
|------------|-------------|-------------|-------------|-----------------------------|
| IVe S.r.l. | € 3.106.367 | € 5.480.922 | € 8.022.314 | € 5.536.534 |

Grafico dei risultati di esercizio degli ultimi 5 esercizi:





VEGA - Parco Scientifico Tecnologico di Venezia S.c.a r.l.

INFORMAZIONI SOCIETARIE:

| | |
|---|--|
| Denominazione | VEGA – Parco Scientifico – Tecnologico di Venezia S.c.a r.l. (VEGA S.c.a r.l.) |
| Sede legale | Via delle Industrie, 5 - 30175 Marghera Vega Area 1 - Torre Hamon |
| Indirizzo PEC | protocollo.vega@pec.it |
| Codice Fiscale / P.IVA | 02718360270 |
| Numero REA | VE - 235756 |
| Data di costituzione / ingresso della controllante | 27 ottobre 1993 (atto notarile) – Il Comune di Venezia è socio fondatore. Ive S.r.l. ha acquisito da Syndial S.p.A. ed Eni S.p.A. la partecipazione del 21,16% del capitale sociale il 29 aprile 2014. |
| Stato Società | In data 26 luglio 2014 il Tribunale di Venezia ha omologato l'ammissione della Società al concordato in continuità ex articoli 152 secondo comma lett. B) e 161 quarto comma della Legge Fallimentare. |
| Durata | 31 dicembre 2099 |
| Funzioni / Oggetto sociale | Attività dirette allo sviluppo dell'area industriale di Porto Marghera attraverso la creazione di centri, attività e servizi che promuovono l'innovazione tecnologica, gestionale e organizzativa delle imprese industriali e di servizi, anche con iniziative collocate nel territorio. A tale scopo la Società consortile si propone, direttamente o attraverso i Soci la realizzazione di strutture di servizi e laboratori per l'innovazione tecnologica, per l'effettuazione di prove e di ricerche, per lo sviluppo di nuova imprenditoria; la realizzazione di strutture di servizi informativi, di comunicazione e di altri servizi connessi; la predisposizione di spazi attrezzati a favore dei soci consorziati per le attività di ricerca, di servizio e di assistenza a nuove imprese. |
| Capitale sociale dal 24/07/20 | 1.109.756,00 euro i.v. |
| Capitale sociale fino al 24/07/20 | 2.966.579,00 euro i.v. |

Compagine societaria:

| Soci | % di partecipazione |
|-------------------|----------------------------|
| Comune di Venezia | 2,85% |
| Ive S.r.l. | 55,63% |
| VI Holding S.r.l. | 16,98% |

| | |
|---|----------|
| | |
| Veritas S.p.A. | 7,64% |
| Città Metr. di Venezia | 4,40% |
| C.C.I.A.A di Venezia | 3,50% |
| Intesa San Paolo S.p.A | 3,20% |
| Apave Italia cpm S.r.l. | 1,17% |
| Sive S.u.r.l. | 0,67% |
| Venis S.p.A. | 0,65% |
| Sapio S.r.l. | 0,61% |
| Canalgrande S.r.l. | 0,60% |
| Aethra S.r.l. in liquidazione | 0,32% |
| Consorzio Venezia Nuova | 0,29% |
| Nuova Pansac S.p.A. in liquidazione | 0,29% |
| Piaggio & C. S.p.A. | 0,23% |
| Banca Monte dei Paschi di Siena S.p.A. | 0,15% |
| Speedline S.r.l. | 0,12% |
| Solvay Specialty Polymers Italy S.p.A. | 0,11% |
| Albany International Italia S.r.l. | 0,10% |
| Zignago Vetro S.p.A. | 0,10% |
| Sirma S.p.A. in liquidazione | 0,09% |
| Neafidi - Soc. Coop. garanzia collett. FIDI | 0,07% |
| C.A.M. Idrografica S.l. | 0,07% |
| Ciba Vision | 0,06% |
| Elabora S.r.l. | 0,03% |
| C.N.A. | 0,03% |
| Unione Provinciale Artigiani Venezia | 0,03% |
| I.U.A.V. | < 0,005% |
| Nova Marghera S.p.A. | < 0,005% |
| TOTALE | 100,000% |

Organico e relativo costo:

| | | Anno 2019 | Anno 2018 | Anno 2017 |
|--------------------------|---------------|------------------|------------------|------------------|
| Organico medio aziendale | N. dipendenti | 5 | 5 | 7 |
| | Costo in € | 212.827 | 268.997 | 372.199 |

ORGANI SOCIETARI:

- **DIRETTORE GENERALE, numero componenti 1.**
- **AMMINISTRATORE UNICO, numero componenti 1.**
- **COLLEGIO SINDACALE, numero componenti 3.**
- **ASSEMBLEA DEI SOCI**

SITUAZIONE ECONOMICO-PATRIMONIALE:

Bilancio di esercizio 2019:

Data di approvazione: 24/07/2020

Attività di Revisione Legale: Società di revisione Ria Grant Thornton S.p.A.

Principali voci economico-patrimoniali degli ultimi 5 esercizi:

| Dati patrimoniali (valori espressi in euro) | 2019 | 2018 | 2017 | 2016 | 2015 |
|---|-------------------|-------------------|-------------------|-------------------|-------------------|
| Crediti verso soci per vers. Ancora dovuti | 0 | 0 | 0 | 0 | 0 |
| Immobilizzazioni | 1.355.086 | 1.604.550 | 1.670.172 | 1.979.239 | 2.355.482 |
| Attivo circolante | 17.245.878 | 18.127.857 | 18.376.020 | 18.271.437 | 20.053.763 |
| Ratei e risconti | 14.390 | 9.865 | 53.735 | 166.734 | 281.940 |
| Totale attivo | 18.615.354 | 19.742.272 | 20.099.927 | 20.417.410 | 22.691.185 |
| Patrimonio netto | 1.109.756 | 1.416.930 | 2.149.363 | 2.966.579 | 5.347.973 |
| Fondi per rischi e oneri | 614.656 | 1.102.133 | 930.682 | 770.686 | 698.584 |
| TFR di lavoro subordinato | 114.201 | 104.297 | 162.817 | 145.016 | 133.460 |
| Debiti | 16.682.336 | 17.032.379 | 16.771.046 | 16.443.940 | 16.395.429 |
| Ratei e risconti | 94.405 | 86.533 | 86.019 | 91.189 | 115.739 |
| Totale passivo | 18.615.354 | 19.742.272 | 20.099.927 | 20.417.410 | 22.691.185 |
| Conti d'ordine: | * | * | * | * | 3.762.259 |

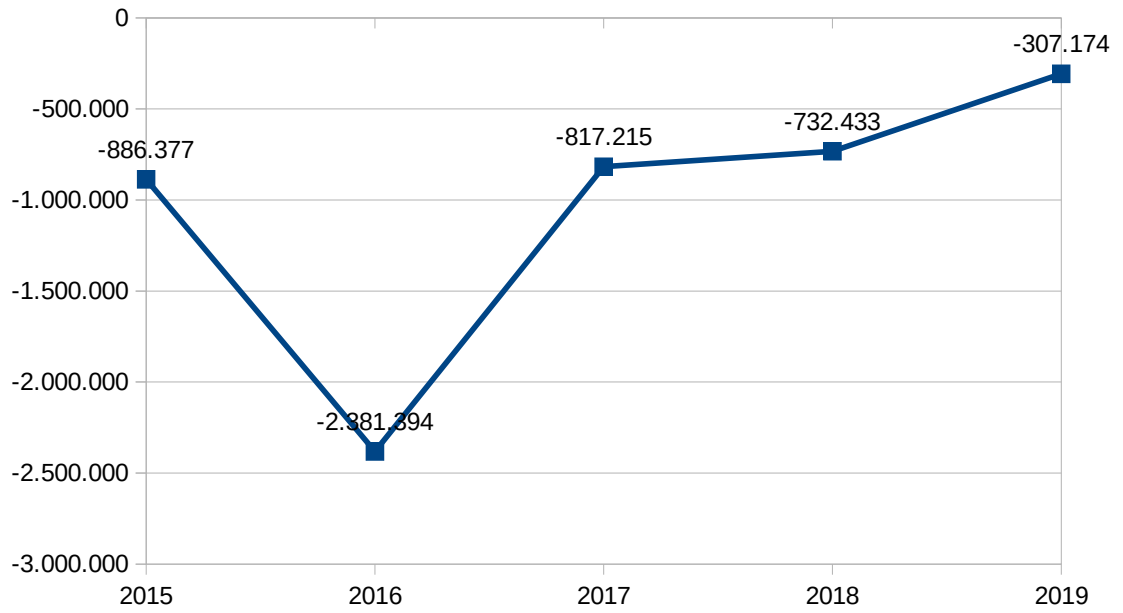
| Conto Economico (valori espressi in euro) | 2019 | 2018 | 2017 | 2016 | 2015 |
|---|-----------------|-----------------|-----------------|-------------------|-----------------|
| Valore della produzione | 2.315.400 | 1.994.628 | 2.156.397 | 2.468.663 | 3.058.788 |
| Costi della produzione | 2.600.708 | 2.719.733 | 2.970.390 | 4.845.601 | 3.559.666 |
| Differenza tra valore e costi della produzione | -285.308 | -725.105 | -813.993 | -2.376.938 | -500.878 |
| Proventi e oneri finanziari | -16.465 | -7.328 | -3.222 | -4.456 | 95.792 |
| Rettifiche di valore di attività finanziarie | 0 | 0 | 0 | 0 | 0 |
| Proventi e oneri straordinari | 0 | 0 | 0 | 0 | -481.291 |
| Risultato prima delle imposte | -301.773 | -732.433 | -817.215 | -2.381.394 | -886.377 |
| Imposte sul reddito dell'esercizio | 5.401 | 0 | 0 | 0 | 0 |
| Utile/Perdita | -307.174 | -732.433 | -817.215 | -2.381.394 | -886.377 |

* a decorrere dal bilancio 2016 la voce "Conti d'Ordine" è stata eliminata ai sensi del D. Lgs. 139/15; è quindi oggetto di mera illustrazione in nota integrativa.

Fatturato degli ultimi 3 esercizi:

| Società | 2019 | 2018 | 2017 | Media triennio 2019/2017 |
|----------------|-------------|-------------|-------------|---|
| VEGA Sc.a r.l. | € 3.754.812 | € 1.994.628 | € 2.156.397 | € 2.635.279 |

Grafico dei risultati di esercizio degli ultimi 5 esercizi:



Expo Venice S.p.A. in fallimento

INFORMAZIONI SOCIETARIE:

| | |
|---|---|
| Denominazione | Expo Venice S.p.A. in fallimento |
| Sede legale | Sestiere Dorsoduro Salizada San Basegio, 1648 Venezia |
| Indirizzo PEC | expovenice@pec.it |
| Codice Fiscale / P.IVA | 03435520279 |
| Numero REA | VE - 308315 |
| Data di costituzione / ingresso della controllante | Società costituita con atto del 06 novembre 2006 Vega S.c.a r.l. ha acquisito la partecipazione dell'1% del capitale sociale il 11 giugno 2010. |
| Stato Società | Procedura di fallimento dichiarata il 28 settembre 2016 dal Tribunale di Venezia rif. 146/16. |
| Durata | 30 giugno 2050 |
| Funzioni / Oggetto sociale | La Società ha per oggetto l'organizzazione e la gestione di fiere, mostre, congressi, conferenze, tavole rotonde, saloni specializzati, esposizioni, mostre mercato, quartieri fieristici o equivalenti e prestazione di servizi accessori e collaterali; organizzazione di eventi o iniziative continuative finalizzate alla commercializzazione di prodotti o loro immagine; pubblicazione di cataloghi, programmi, comunicati e simili, legati alle manifestazioni sopra menzionate, attività di ristorazione, di operatore turistico, alberghiero e di commercio di beni e materiale pubblicitario e propagandistico. La società potrà inoltre acquistare, vendere, ottenere e cedere in licenza brevetti, marchi, modelli, testate editoriali (tranne quotidiani), diritti d'autore e altri diritti di proprietà intellettuale in genere inerenti l'oggetto sociale. |
| Capitale sociale | 3.000.000,00 euro deliberati di cui 1.845.000,00 euro sottoscritti e versati, suddiviso in 184.500 azioni del valore nominale di 10,00 euro ciascuna |

Compagine societaria:

| Soci | % di partecipazione | N. azioni |
|---|----------------------------|------------------|
| Consormare S.r.l. | 25,06% | 49.400 |
| 4 M S.p.A. | 24,14% | 47.600 |
| S.C.P. S.c.a r.l. | 23,33% | 46.000 |
| Veneto Sviluppo S.p.A. | 6,27% | 12.358 |
| Veronafiore S.p.A. | 4,35% | 8.585 |
| Venezia Terminal Passeggeri Events S.r.l. | 3,3% | 6.504 |
| Vicenza Holding S.p.A. | 3,04% | 6.000 |
| Charta S.r.l. | 2,54% | 5.000 |

| | | |
|---------------------------------|--------------|----------------|
| Gruppo Green Power S.p.A. | 2,54% | 5.000 |
| Sincronie S.r.l. | 2,54% | 5.000 |
| AP Consulting & Research S.r.l. | 1,01% | 2.000 |
| VEGA S.c.a r.l. | 0,66% | 1.301 |
| SIVE S.U.R.L. | 0,51% | 1.000 |
| Gruppo 2 A S.r.l. | 0,51% | 1.000 |
| Mabapa Gestioni S.r.l. | 0,10% | 200 |
| Confesercenti Venezia | 0,05% | 100 |
| C.N.A. Venezia | 0,05% | 100 |
| TOTALE | 100% | 184.500 |

Organico e relativo costo:

| | | Anno 2019 | Anno 2018 | Anno 2017 |
|--------------------------|---------------|------------------|------------------|------------------|
| Organico medio aziendale | N. dipendenti | n.d. | n.d. | n.d. |
| | Costo in € | n.d. | n.d. | n.d. |

ORGANI SOCIETARI:

- **CURATORE FALLIMENTARE, numero componente 1.**
- **AMMINISTRATORE UNICO, numero componente 1.**
- **COLLEGIO SINDACALE, numero componenti 3.**
- **ASSEMBLEA DEI SOCI**

PRINCIPALI AVVENIMENTI ED OPERAZIONI SOCIETARIE:

Procedura di fallimento dichiarata il 28 settembre 2016 dal Tribunale di Venezia rif. 146/16.

SITUAZIONE ECONOMICO-PATRIMONIALE:

Principali voci economico-patrimoniali degli ultimi 5 esercizi:

| Dati patrimoniali (valori espressi in euro) | 2019 | 2018 | 2017 | 2016 | 2015 |
|---|-------------|-------------|-------------|-------------|-------------|
| Crediti verso soci per vers. Ancora dovuti | n.d. | n.d. | n.d. | n.d. | n.d. |
| Immobilizzazioni | n.d. | n.d. | n.d. | n.d. | n.d. |
| Attivo circolante | n.d. | n.d. | n.d. | n.d. | n.d. |
| Ratei e risconti | n.d. | n.d. | n.d. | n.d. | n.d. |
| Totale attivo | n.d. | n.d. | n.d. | n.d. | n.d. |
| Patrimonio netto | n.d. | n.d. | n.d. | n.d. | n.d. |
| Fondi per rischi e oneri | n.d. | n.d. | n.d. | n.d. | n.d. |
| TFR di lavoro subordinato | n.d. | n.d. | n.d. | n.d. | n.d. |
| Debiti | n.d. | n.d. | n.d. | n.d. | n.d. |
| Ratei e risconti | n.d. | n.d. | n.d. | n.d. | n.d. |
| Totale passivo | n.d. | n.d. | n.d. | n.d. | n.d. |

| Conto Economico (valori espressi in euro) | 2019 | 2018 | 2017 | 2016 | 2015 |
|---|-------------|-------------|-------------|-------------|-------------|
| Valore della produzione | n.d. | n.d. | n.d. | n.d. | n.d. |
| Costi della produzione | n.d. | n.d. | n.d. | n.d. | n.d. |
| Differenza tra valore e costi della produzione | n.d. | n.d. | n.d. | n.d. | n.d. |
| Proventi e oneri finanziari | n.d. | n.d. | n.d. | n.d. | n.d. |
| Rettifiche di valore di attività finanziarie | n.d. | n.d. | n.d. | n.d. | n.d. |
| Proventi e oneri straordinari | n.d. | n.d. | n.d. | n.d. | n.d. |
| Risultato prima delle imposte | n.d. | n.d. | n.d. | n.d. | n.d. |
| Imposte sul reddito dell'esercizio | n.d. | n.d. | n.d. | n.d. | n.d. |
| Utile/Perdita | n.d. | n.d. | n.d. | n.d. | n.d. |

TAG S.r.l.

INFORMAZIONI SOCIETARIE:

| | |
|---|--|
| Denominazione | TAG S.r.l. |
| Sede legale | Via della Croce Rossa, 32 – 35129 Padova |
| Indirizzo PEC | tag_srl@pec.it |
| Codice Fiscale / P.IVA | 04670100280 |
| Numero REA | PD - 408678 |
| Data di costituzione / ingresso della controllante | Società costituita il 2 agosto 2012. Vega S.c.a r.l. ha acquisito la partecipazione dell'1% del capitale sociale il 11 dicembre 2012. |
| Durata | 31 dicembre 2040 |
| Funzioni / Oggetto sociale | La Società ha per oggetto la creazione e manutenzione di siti web, realizzazione di software ad attività di informatica in genere compresa l'installazione e la manutenzione di reti locali, con particolare attenzione alla consulenza on line e digitale. Formazione, progettazione, sviluppo, produzione, commercio e noleggio a terzi di materiali tecnici dei settori elettronico, informatico, delle comunicazioni e dei sistemi multimediali. Assistenza aziendale, commerciale e tecnica in genere con esclusione di ogni attività riservata per legge ai professionisti iscritti in albi professionali nonché a soggetti muniti di particolari requisiti non posseduti dalla società. |
| Capitale sociale | 350.000 euro deliberati di cui 200.000 euro sottoscritti e versati |

Compagine societaria :

| Soci | % di partecipazione |
|---------------------------|----------------------------|
| Vega S.c.a r.l. | 0,50% |
| Action S.r.l. | 22,75% |
| Omniaweb Italia S.r.l. | 12,75% |
| Pirrone Stefano | 5,00% |
| Rigoni Antonio | 5,00% |
| Add Value S.p.A. | 4,00% |
| Attiva S.p.A. | 4,00% |
| Quadro Advertising S.r.l. | 3,00% |
| Considi S.r.l. | 2,95% |
| Begal Fabiano | 2,50% |
| Bortolami Luca | 2,50% |

| | |
|---|-------------|
| | |
| Berto Enrico | 2,50% |
| Tecchio Roberto | 2,50% |
| Studio PI S.r.l. | 2,50% |
| Array Sistem S.r.l. | 2,50% |
| C.N.A. Assoc. Pro. Artigiani | 2,00% |
| Tecnoet S.r.l. | 1,70% |
| T.S.A. Engineering S.r.l. | 1,50% |
| ON S.a.s. di Roberta Mazzeri & C. | 1,50% |
| VECOMP Software S.r.l. | 1,20% |
| Baù Davide | 1,00% |
| Baccarin Stefano | 1,00% |
| Belluco Cristina | 1,00% |
| Battaglia Giampietro | 1,00% |
| Bocato Angelo | 1,00% |
| De Medici Federico | 1,00% |
| Fabris Franco | 1,00% |
| Giuman Luca | 1,00% |
| Santolamazza Roberto | 1,00% |
| Hotel Turist S.p.A. | 1,00% |
| Larin S.r.l. Semplificata | 1,00% |
| Coop. per l'attività di ricerca, didattica e Formazione - Soc. Coop. Sociale Onlus | 1,00% |
| Time to net S.n.c. | 1,00% |
| Cetera Rodolfo | 0,50% |
| Giorgietti Massimo | 0,50% |
| Sutto Fabio | 0,50% |
| Zagarese Umberto | 0,50% |
| Retail Solutions S.r.l. | 0,50% |
| Caval Service S.r.l. | 0,50% |
| Blowtherm S.p.A. | 0,40% |
| Dindo Stefano | 0,38% |
| Mas di Valter Macorig S.a.s. | 0,38% |
| TOTALE | 100% |

Organico e relativo costo:

| | | Anno 2019 | Anno 2018 | Anno 2017 |
|--------------------------|---------------|-----------|-----------|-----------|
| Organico medio aziendale | N. dipendenti | 0 | 0 | 1 |
| | Costo in € | 0 | 39 | 13.632 |

ORGANI SOCIETARI:

- **AMMINISTRATORE UNICO, numero componente 1.**
- **REVISORE UNICO, numero componente 1.**
- **ASSEMBLEA DEI SOCI**

SITUAZIONE ECONOMICO-PATRIMONIALE:**Bilancio di esercizio 2019:****Principali voci economico-patrimoniali degli ultimi 5 esercizi:**

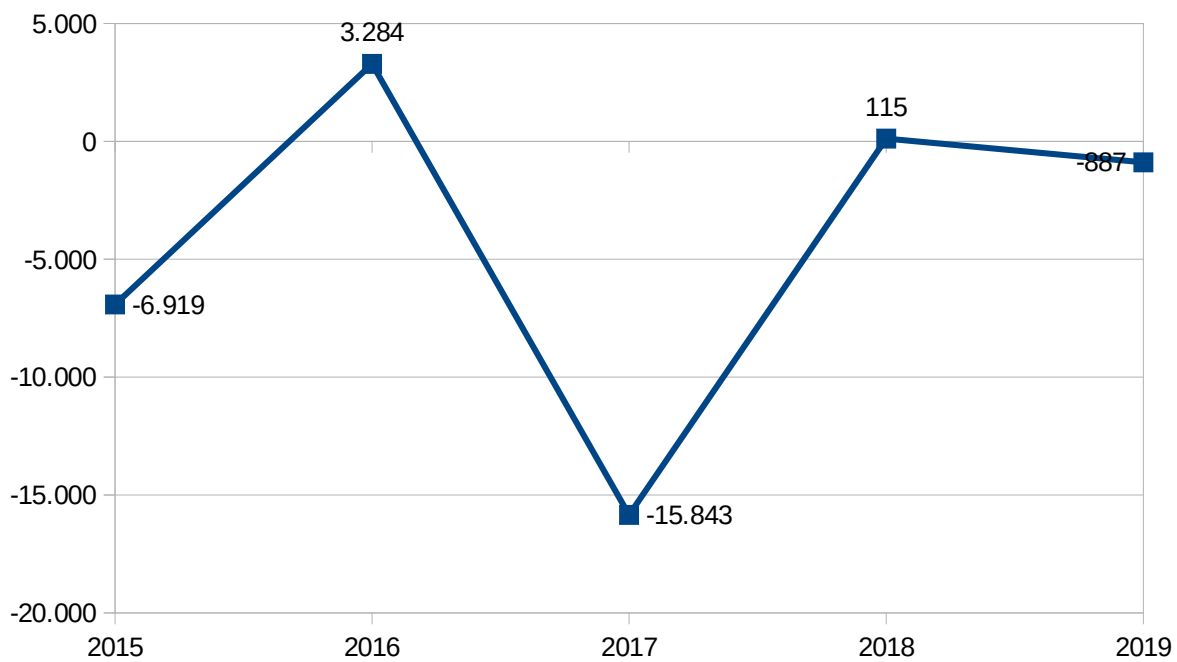
| Dati patrimoniali (valori espressi in euro) | 2019 | 2018 | 2017 | 2016 | 2015 |
|--|----------------|----------------|----------------|----------------|----------------|
| Crediti verso soci per vers. Ancora dovuti | 0 | 0 | 0 | 0 | 0 |
| Immobilizzazioni | 225.381 | 175.824 | 165.327 | 80.438 | 79.583 |
| Attivo circolante | 98.362 | 44.091 | 49.772 | 158.475 | 36.554 |
| Ratei e risconti | 0 | 6.044 | 9.273 | 3.611 | 0 |
| Totale attivo | 323.743 | 225.959 | 224.372 | 242.524 | 116.137 |
| Patrimonio netto | 271.221 | 193.609 | 193.495 | 208.088 | 79.904 |
| Fondi per rischi e oneri | 0 | 0 | 0 | 0 | 0 |
| TFR di lavoro subordinato | 0 | 0 | 0 | 0 | 0 |
| Debiti | 52.522 | 32.350 | 30.877 | 34.436 | 36.233 |
| Ratei e risconti | 0 | 0 | 0 | 0 | 0 |
| Totale passivo | 323.743 | 225.959 | 224.372 | 242.524 | 116.137 |

| Conto Economico (valori espressi in euro) | 2019 | 2018 | 2017 | 2016 | 2015 |
|--|-------------|------------|----------------|--------------|---------------|
| Valore della produzione | 98.862 | 66.329 | 45.859 | 67.328 | 46.876 |
| Costi della produzione | 98.724 | 65.784 | 61.353 | 63.697 | 53.899 |
| Differenza tra valore e costi della produzione | 138 | 545 | -15.494 | 3.631 | -7.023 |
| Proventi e oneri finanziari | -1.025 | -430 | -349 | -347 | 3 |
| Rettifiche di valore di attività finanziarie | 0 | 0 | 0 | 0 | 0 |
| Proventi e oneri straordinari | 0 | 0 | 0 | 0 | 101 |
| Risultato prima delle imposte | -887 | 115 | -15.843 | 3.284 | 6.919 |
| Imposte sul reddito dell'esercizio | 0 | 0 | 0 | 0 | 0 |
| Utile/Perdita | -887 | 115 | -15.843 | 3.284 | -6.919 |

Fatturato degli ultimi 3 esercizi:

| Società | 2019 | 2018 | 2017 | Media triennio 2019/2017 |
|------------|----------|----------|----------|-----------------------------|
| TAG S.r.l. | € 98.862 | € 66.329 | € 45.859 | € 70.350 |

Grafico dei risultati di esercizio degli ultimi 5 esercizi:



Altre Controllate

- AMES S.p.A.
- INSULA S.p.A.
- Venezia Spiagge S.p.A.
- Venis S.p.A.
- Veritas S.p.A.
- Marco Polo System G.e.i.e. in liquidazione

INFORMAZIONI SOCIETARIE:

| | |
|---|--|
| Denominazione | Azienda Multiservizi Economici Sociali S.p.A. - AMES S.p.A. |
| Sede legale | Isola Nova del Tronchetto, 14 - 30135 - Venezia |
| Indirizzo PEC | ames.pec@assofarm.postecert.it |
| Codice Fiscale / P.IVA | 02979860273 |
| Numero REA | VE - 268481 |
| Data di costituzione / ingresso della controllante | AMES S.p.A. è stata costituita in forma di azienda speciale con deliberazione C.C. n. 207 del 23/09/1996 ex art. 22 della L. 142/1990. Dal 1 dicembre 1999 (iscrizione Registro Imprese) AMES è diventata S.p.A. a seguito della trasformazione dell'azienda speciale AMES ai sensi della L. n. 127/1997 (deliberazione C.C. n. 122 del 28-29/07/1999). |
| Durata | 31 dicembre 2039 |
| Funzioni / Oggetto sociale | Gestione dei servizi farmaceutici e attività connesse. Prestazioni del servizio di non docenza e del servizio di ristorazione scolastica nell'ambito dell'area scolastico-educativa. |
| Capitale sociale | 1.029.600 euro i.v., suddiviso in n. 19.800 azioni di valore nominale pari a 52,00 euro ciascuna. |

Compagine societaria:

| Soci | % di partecipazione | N. azioni |
|-------------------|---------------------|-----------|
| Comune di Venezia | 100% | 19.800 |

Organico e relativo costo:

| | | Anno 2019 | Anno 2018 | Anno 2017 |
|--------------------------|---------------|------------|------------|------------|
| Organico medio aziendale | N. dipendenti | 335 | 322 | 322 |
| | Costo in € | 10.345.100 | 10.345.714 | 10.083.349 |

ORGANI SOCIETARI:

- **DIRETTORE GENERALE, numero componenti 1.**
- **AMMINISTRATORE UNICO, numero componenti 1.**
- **COLLEGIO SINDACALE numero componenti 3.**
- **ASSEMBLEA DEI SOCI**

SERVIZI AFFIDATI:

La società è affidataria dei seguenti servizi pubblici:

1) FARMACIE COMUNALI

Il servizio di **Farmacie Comunali**, affidato con Deliberazione di Consiglio Comunale n. 122 del 28-29.07.1999 e prorogato per ulteriori 15 anni con DCC n. 190 del 18.11.2002, con scadenza al **30.11.2029**; in totale la società è affidataria di n. 14 farmacie sul territorio comunale (oltre ad una farmacia nel Comune di Salzano).

Il Servizio è regolato dal Contratto Rep. n. 128625 del 04/02/2003 con scadenza al 30/11/2029 (approvato con DCC n. 190 del 18/11/2002); integrato nel 2013 con Atto integrativo Rep. n. 17502 del 08/05/2014 (DGC n. 472 del 06/09/2013);

2) RISTORAZIONE SCOLASTICA E NON DOCENZA

Il servizio di **Ristorazione Scolastica** (presso Scuole dell'Infanzia, Primarie, Secondarie di Primo Grado, CEOD e Centri estivi; Asili Nido per la sola fornitura di pasti a crudo) con l'accessorio **Servizio di non Docenza** negli Asili Nido e nelle Scuole dell'infanzia comunali, affidati con delibera di Consiglio Comunale n. 92 del 28.06.2006 con decorrenza dal 01.09.2006 e scadenza al **31.12.2029**. Il Servizio è regolato dal Disciplinare tecnico Rep. n. 130237 del 25.09.2007, con scadenza al 31/12/2029 (approvato con DGC n. 430 del 3/08/2007).

SITUAZIONE ECONOMICO-PATRIMONIALE:

Bilancio di esercizio 2019:

Data di approvazione: 09/07/2020

Attività di Revisione Legale: affidata alla Società di Revisione Deloitte & Touche S.p.A.

Principali voci economico-patrimoniali degli ultimi 5 esercizi:

| Dati patrimoniali (valori espressi in euro) | 2019 | 2018 | 2017 | 2016 | 2015 |
|--|-------------------|-------------------|-------------------|-------------------|-------------------|
| Crediti verso soci per vers. Ancora dovuti | 0 | 0 | 0 | 0 | 0 |
| Immobilizzazioni | 6.787.260 | 7.046.231 | 7.529.932 | 7.691.563 | 7.678.600 |
| Attivo circolante | 5.922.090 | 6.493.306 | 6.831.721 | 7.717.239 | 8.273.171 |
| Ratei e risconti | 20.024 | 45.360 | 41.037 | 63.910 | 39.613 |
| Totale attivo | 12.729.374 | 13.584.897 | 14.402.690 | 15.472.712 | 15.991.384 |
| Patrimonio netto | 4.144.183 | 4.114.641 | 4.034.081 | 3.704.704 | 4.348.795 |
| Fondi per rischi e oneri | 1.156.575 | 1.155.809 | 1.667.135 | 2.457.325 | 2.356.944 |
| TFR di lavoro subordinato | 542.812 | 642.998 | 661.606 | 803.702 | 809.284 |
| Debiti | 6.634.098 | 7.397.524 | 7.744.650 | 8.179.144 | 8.113.684 |
| Ratei e risconti | 251.706 | 273.925 | 295.210 | 327.837 | 362.677 |
| Totale passivo | 12.729.374 | 13.584.897 | 14.402.690 | 15.472.712 | 15.991.384 |
| Conti d'ordine: | * | * | * | * | 135.175 |

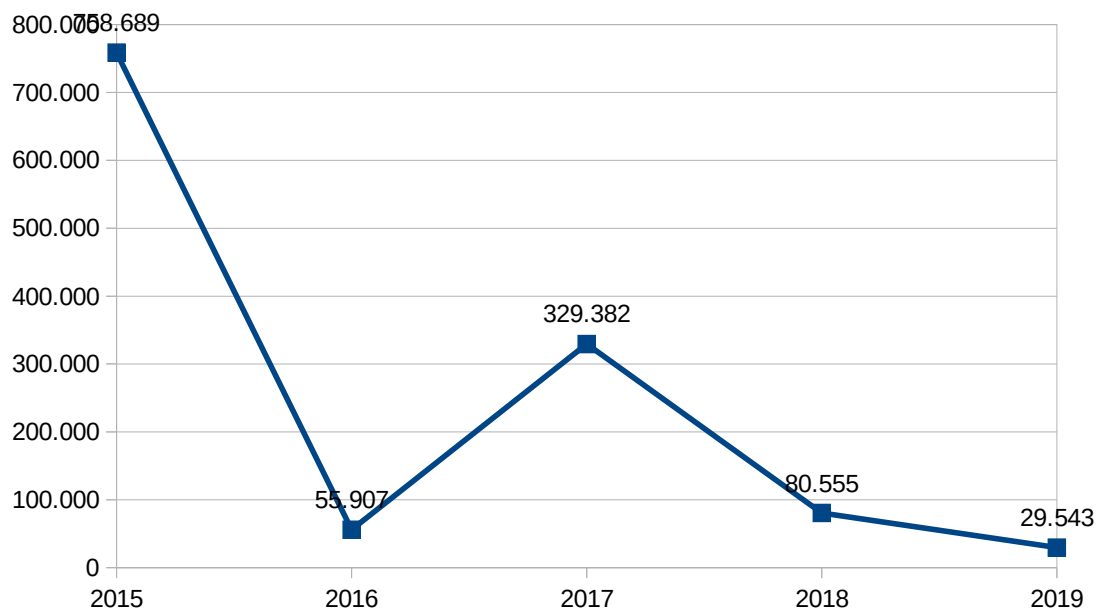
| Conto Economico (valori espressi in euro) | 2019 | 2018 | 2017 | 2016 | 2015 |
|--|---------------|---------------|----------------|---------------|----------------|
| Valore della produzione | 29.305.169 | 29.469.543 | 30.864.783 | 29.831.951 | 31.499.920 |
| Costi della produzione | 29.212.839 | 29.378.365 | 30.364.780 | 29.576.309 | 30.376.461 |
| Differenza tra valore e costi della produzione | 92.330 | 91.178 | 500.003 | 255.642 | 1.123.459 |
| Proventi e oneri finanziari | -6.882 | -3.649 | -2.182 | 2.617 | -19.385 |
| Rettifiche di valore di attività finanziarie | 0 | 0 | 0 | 0 | 0 |
| Proventi e oneri straordinari | 0 | 0 | 0 | 0 | 53.665 |
| Risultato prima delle imposte | 85.448 | 87.529 | 497.821 | 259.986 | 1.157.739 |
| Imposte sul reddito dell'esercizio | 55.905 | 6.974 | 168.439 | 204.079 | 399.050 |
| Utile/Perdita | 29.543 | 80.555 | 329.382 | 55.907 | 758.689 |

* a decorrere dal bilancio 2016 la voce "Conti d'Ordine" è stata eliminata ai sensi del D. Lgs. 139/15; è quindi oggetto di mera illustrazione in nota integrativa.

Fatturato degli ultimi 3 esercizi:

| Società | 2019 | 2018 | 2017 | Media triennio 2019/2017 |
|-------------|--------------|--------------|--------------|-----------------------------|
| AMES S.p.A. | € 29.305.169 | € 29.469.543 | € 30.864.783 | € 29.879.832 |

Grafico dei risultati di esercizio degli ultimi 5 esercizi:



INFORMAZIONI SOCIETARIE:

| | |
|---|--|
| Denominazione | Insula S.p.A. |
| Sede legale | Santa Croce, 489 - Venezia |
| Indirizzo PEC | segreteria.insula@pec.it |
| Codice Fiscale / P.IVA | 02997010273 |
| Numero REA | VE - 271927 |
| Data di costituzione / ingresso della controllante | Con deliberazione C.C. n. 22 del 3 febbraio 1997 il Comune di Venezia ha approvato la costituzione della società avvenuta il 10 luglio 1997. |
| Durata | 31 dicembre 2040 |
| Funzioni / Oggetto sociale | La società ha come oggetto sociale l'esecuzione degli interventi di manutenzione, restauro, risanamento conservativo e ristrutturazione, nonché di nuova costruzione, del patrimonio edilizio e di quello inerente le opere di urbanizzazione primaria del Comune di Venezia e degli altri soci. La società cura la progettazione, l'ingegneria e la realizzazione e il coordinamento degli interventi; la gestione e amministrazione degli immobili di edilizia residenziali e le iniziative connesse alle politiche della residenza e degli immobili con finalità commerciali di proprietà o in gestione al Comune di Venezia. |
| Capitale sociale | 3.706.000 euro interamente versati, suddiviso in n. 370.600 azioni di valore nominale pari a 10,00 euro ciascuna. |

Compagine societaria:

| Soci | % di partecipazione | N. azioni |
|-----------------------|---------------------|----------------|
| Comune di Venezia | 72,13% | 267.328 |
| Veritas S.p.A. | 24,73% | 91.660 |
| AVM S.p.A. | 2,00% | 7.412 |
| IVe S.r.l. | 1,13% | 4.200 |
| TOTALE | 100% | 370.600 |

Organico e relativo costo:

| | | Anno 2019 | Anno 2018 | Anno 2017 |
|-----------------------------|---------------|-----------|-----------|-----------|
| Organico medio aziendale | N. dipendenti | 48 | 53 | 71 |
| | Costo in € | 3.181.466 | 3.429.793 | 3.873.656 |

ORGANI SOCIETARI:

- **DIRETTORE GENERALE, numero componenti 1.**
- **CONSIGLIO DI AMMINISTRAZIONE, numero componenti 3.**
- **COLLEGIO SINDACALE, numero componenti 3.**
- **ASSEMBLEA DEI SOCI**

SERVIZI AFFIDATI:

La Società è affidataria dei seguenti **servizi strumentali** del Comune di Venezia per 5 anni a decorrere dal 1.1.2014 e quindi con scadenza al 31.12.2018, per effetto della Deliberazione di Consiglio Comunale n. 13 del 17.03.2014.

Con Deliberazione di Consiglio Comunale n. 63 del 20/12/2018 e successivamente con Deliberazione di Consiglio Comunale n. 83 del 19/12/2019 è stata approvata la prosecuzione dell'affidamento per un altro anno alle condizioni contrattuali vigenti, dell'affidamento a Insula S.p.A. dei servizi affidati con le DCC n. 13/2014 e 147/2015 per la durata di un anno nelle more della complessa istruttoria volta al rinnovo degli affidamenti ai sensi e per gli effetti dell'art. 192, comma 2, del D.Lgs. 50/2016, quindi a decorrere dal 1/1/2020, sino al 31/12/2020.

1. INTERVENTI PUBBLICI, MANUTENZIONE, RESTAURO, RISANAMENTO, RISTRUTTURAZIONE E NUOVA EDIFICAZIONE

Il servizio si occupa dell'esecuzione di **interventi pubblici**, anche strumentali e funzionali alla mobilità, **di manutenzione ordinaria e straordinaria, restauro, risanamento, ristrutturazione e nuova edificazione**, compresa la gestione dei relativi sistemi informativi, nonché di opere di urbanizzazione primaria, finalizzati alla salvaguardia di Venezia e della sua laguna, nonché in genere nell'ambito del Comune di Venezia.

In questo ambito cura lo svolgimento di attività tecniche, amministrative, organizzative, in ordine ad interventi di nuova **progettazione, di manutenzione urbana e immobiliare**, riqualificazione dell'ambiente lagunare e del più vasto territorio comunale. Il servizio è regolato dal Contratto di servizio Rep. n. 17657 del 18.09.2014, approvato con DGC n. 359 del 29.08.2014.

2. GESTIONE DEL PATRIMONIO IMMOBILIARE DI PROPRIETÀ DEL COMUNE DI VENEZIA

Il servizio si occupa della **gestione tecnico-manutentiva e amministrazione del patrimonio immobiliare ad uso residenziale e non, di proprietà o in disponibilità al Comune di Venezia**, comprese le operazioni, a carattere prettamente temporaneo, di acquisizione e di vendita di immobili da destinare alle politiche della residenza. In questo ambito cura lo svolgimento di:

- gestione tecnico-manutentiva e amministrazione del patrimonio immobiliare ad uso residenziale e non, di proprietà o in disponibilità al Comune di Venezia, comprese le operazioni, a carattere prettamente temporaneo, di acquisizione e di vendita di immobili da destinare alle politiche della residenza;
- presidio tecnico-amministrativo delle attività per conto del Comune di Venezia negli immobili di sua proprietà destinati ad attività produttive.

Il servizio è regolato dal Contratto, approvato con DGC n. 647 del 30.12.2014, repertorio n. 18027 del 2.2.2015, con decorrenza da 1.1.2014 e durata pari a 30 mesi, rinnovabile alla scadenza.

3. SUPPORTO TECNICO-AMMINISTRATIVO PER LA GARA DEL SERVIZIO DI DISTRIBUZIONE DEL GAS NATURALE

Il servizio si occupa del **supporto** tecnico-amministrativo per le attività propedeutiche all'**esperimento della gara per l'affidamento del servizio di distribuzione del gas naturale** e per le eventuali conseguenti attività di gestione del contratto; il servizio è regolato dal Contratto di servizio, Rep. n. 17819 del 25.11.2014, approvato con Delibera del Commissario Straordinario nella competenza della Giunta Comunale n. 481 del 23.10.2014;

4. AUTORIZZAZIONI PER LA MANOMISSIONE DEL SUOLO E SOTTOSUOLO COMUNALE

Il servizio si occupa dell'**istruttoria, controllo e sorveglianza degli interventi relativi alle autorizzazioni per la manomissione del suolo e sottosuolo comunale** rilasciate dal Comune di Venezia ai privati, ad enti e aziende di gestione di pubblici servizi a rete. Il servizio è regolato dal Contratto di servizio rep. n. 17657 del 18.09.2014, approvato con DGC n. 359 del 29.08.2014.

5. GITTAMENTO ATTRAVERSAMENTI PEDONALI ED APPRONTAMENTO DI INFRASTRUTTURE OCCASIONALI

Il servizio si occupa del **gittamento degli attraversamenti pedonali votivi** e sportivi ed approntamento di infrastrutture in occasione di festività civili e religiose e di manifestazioni o eventi culturali. Il servizio è regolato dal Contratto di servizio rep. n. 17657 del 18.09.2014, approvato con DGC n. 359 del 29.08.2014;

6. INTERVENTI DI MICROPORTUALITÀ URBANA

Il servizio si occupa della realizzazione di interventi occasionali legati alle attività di **microportualità** nel territorio del Comune di Venezia. Servizio attivato a singolo progetto;

7. RIMOZIONE GRAFFITI

Il servizio si occupa della **rimozione graffiti su edifici di proprietà comunale**; Il servizio è regolato dal Contratto di servizio approvato con DGC n. 647 del 30.12.2014 con decorrenza da 1.1.2014 e durata pari a 30 mesi, rinnovabile alla scadenza;

8. MANUTENZIONE PARCO IMBARCAZIONI

Servizio di **manutenzione del parco imbarcazioni** comunali e di assistenza durante le regate, modulabile in relazione al programma della stagione remiera. Affidato con Delibera di Consiglio Comunale n. 147 del 23/12/2015, con decorrenza dal 1/1/2016 fino al 31/12/2018.

Il 31.3.2015 è cessato il servizio di istruttoria tecnica per il rilascio da parte dell'Amministrazione comunale dei provvedimenti di condono edilizio ivi compreso il supporto agli uffici comunali in merito alle istruttorie e alla fase esecutiva degli interventi di demolizione coattiva o acquisizione degli immobili in cui sia stati compiuti abusi edilizi.

A partire dal 1 aprile 2015 l'attività viene svolta direttamente da parte della competente Direzione comunale ai sensi della DCC n. 20 del 4.03.2015.

SITUAZIONE ECONOMICO-PATRIMONIALE:

Bilancio di esercizio 2019:

Data di approvazione: 27/04/2020

Attività di Revisione Legale: affidata ad un Revisore Legale

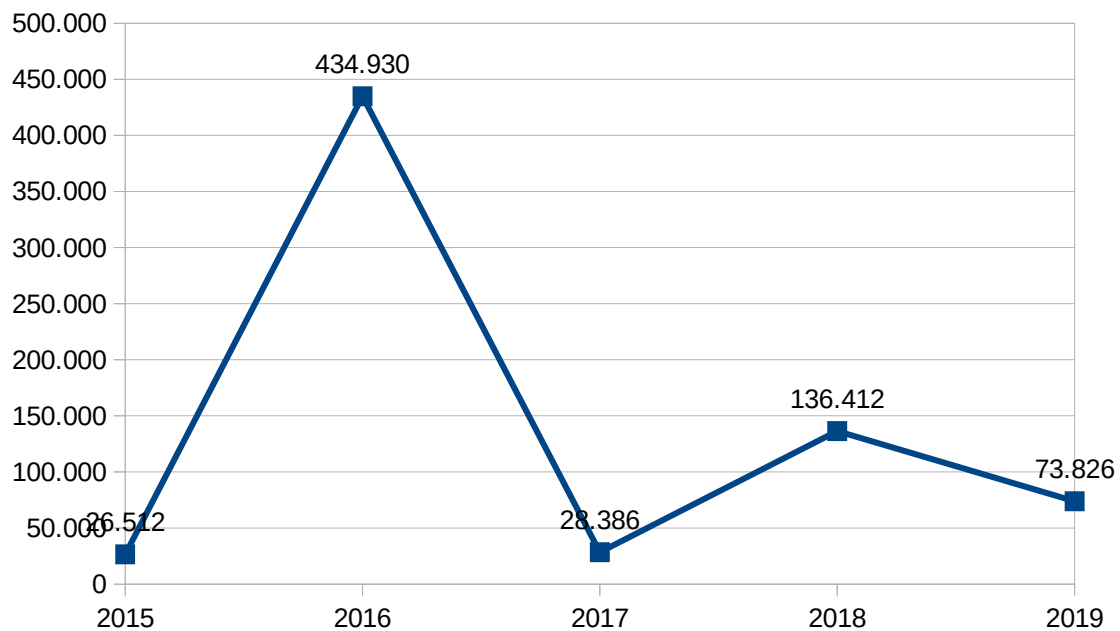
Principali voci economico-patrimoniali degli ultimi 5 esercizi:

| Dati patrimoniali (valori espressi in euro) | 2019 | 2018 | 2017 | 2016 | 2015 |
|--|-------------------|-------------------|-------------------|-------------------|-------------------|
| Crediti verso soci per vers. Ancora dovuti | 0 | 0 | 0 | 0 | 0 |
| Immobilizzazioni | 2.550.375 | 2.647.474 | 2.789.858 | 2.367.512 | 2.505.660 |
| Attivo circolante | 72.862.244 | 68.191.132 | 77.770.484 | 88.776.116 | 91.815.092 |
| Ratei e risconti | 47.248 | 31.770 | 34.602 | 52.917 | 114.505 |
| Totale attivo | 75.459.867 | 70.870.376 | 80.594.944 | 91.196.545 | 94.435.257 |
| Patrimonio netto | 4.460.226 | 4.386.398 | 4.249.987 | 4.221.603 | 4.656.532 |
| Fondi per rischi e oneri | 225.137 | 260.137 | 305.715 | 242.641 | 138.677 |
| TFR di lavoro subordinato | 494.653 | 577.392 | 663.425 | 681.814 | 741.850 |
| Debiti | 70.255.073 | 65.619.435 | 75.348.281 | 86.021.655 | 88.868.015 |
| Ratei e risconti | 24.778 | 27.014 | 27.536 | 28.832 | 30.183 |
| Totale passivo | 75.459.867 | 70.870.376 | 80.594.944 | 91.196.545 | 94.435.257 |

| Conto Economico (valori espressi in euro) | 2019 | 2018 | 2017 | 2016 | 2015 |
|--|---------------|----------------|---------------|-----------------|---------------|
| Valore della produzione | 27.375.720 | 17.855.895 | 16.167.466 | 19.443.582 | 19.160.296 |
| Costi della produzione | 27.367.283 | 17.742.590 | 16.171.856 | 19.732.029 | 19.188.888 |
| Differenza tra valore e costi della produzione | 8.437 | 113.305 | -4.390 | -288.447 | -28.592 |
| Proventi e oneri finanziari | 72.880 | 76.640 | 2.404 | -74.845 | 76.858 |
| Rettifiche di valore di attività finanziarie | 0 | -11.583 | 0 | -32.304 | 0 |
| Proventi e oneri straordinari | 0 | 0 | 0 | 0 | 29.687 |
| Risultato prima delle imposte | 81.317 | 178.362 | -1.986 | 395.596 | 77.953 |
| Imposte sul reddito dell'esercizio | 7.491 | 41.950 | -30.372 | 39.334 | 51.441 |
| Utile/Perdita | 73.826 | 136.412 | 28.386 | -434.930 | 26.512 |

Fatturato degli ultimi 3 esercizi:

| Società | 2019 | 2018 | 2017 | Media triennio 2019/2017 |
|---------------|--------------|--------------|--------------|-----------------------------|
| Insula S.p.A. | € 24.926.742 | € 19.217.185 | € 16.167.466 | € 20.103.798 |

Grafico dei risultati di esercizio degli ultimi 5 esercizi:



Venezia Spiagge S.p.A.

INFORMAZIONI SOCIETARIE:

| | |
|---|---|
| Denominazione | Venezia Spiagge S.p.A. |
| Sede legale | P.le Ravà, 1 - 30126 Lido di Venezia - Venezia |
| Indirizzo PEC | veneziaspiagge@pec.veneziaspiagge.it |
| Codice Fiscale / P.IVA | 02532890270 |
| Numero REA | VE - 223366 |
| Data di costituzione / ingresso della controllante | Con deliberazione C.C. n. 73 del 4/5 febbraio 1991 il Comune di Venezia ha approvato la costituzione della società avvenuta il 13 marzo 1991. |
| Durata | 31 dicembre 2020 |
| Funzioni / Oggetto sociale | La società ha per oggetto la gestione degli stabilimenti balneari comunali ed esercizio delle connesse attività economico-turistiche. |
| Capitale sociale | 780.000 euro i.v., suddiviso in n. 1.500.000 azioni di valore nominale pari a 0,52 euro ciascuna. |

Compagine societaria:

| Soci | % di partecipazione | N. azioni |
|-------------------|----------------------------|------------------|
| Comune di Venezia | 51% | 765.000 |
| Contarini S.r.l. | 49% | 735.000 |
| TOTALE | 100% | 1.500.000 |

Organico e relativo costo:

| | | Anno 2019 | Anno 2018 | Anno 2017 |
|--------------------------|---------------|------------------|------------------|------------------|
| Organico medio aziendale | N. dipendenti | 19 | 22,17 | 21,5 |
| | Costo in € | 765.740 | 882.564 | 858.755 |

ORGANI SOCIETARI:

- **CONSIGLIO DI AMMINISTRAZIONE, numero componenti 3.**
- **COLLEGIO SINDACALE, numero componenti 3.**
- **ASSEMBLEA DEI SOCI**

SITUAZIONE ECONOMICO-PATRIMONIALE:

Bilancio di esercizio 2019:

Data di approvazione: 24/07/2020

Attività di Revisione Legale: affidata al Collegio Sindacale

Principali voci economico-patrimoniali degli ultimi 5 esercizi:

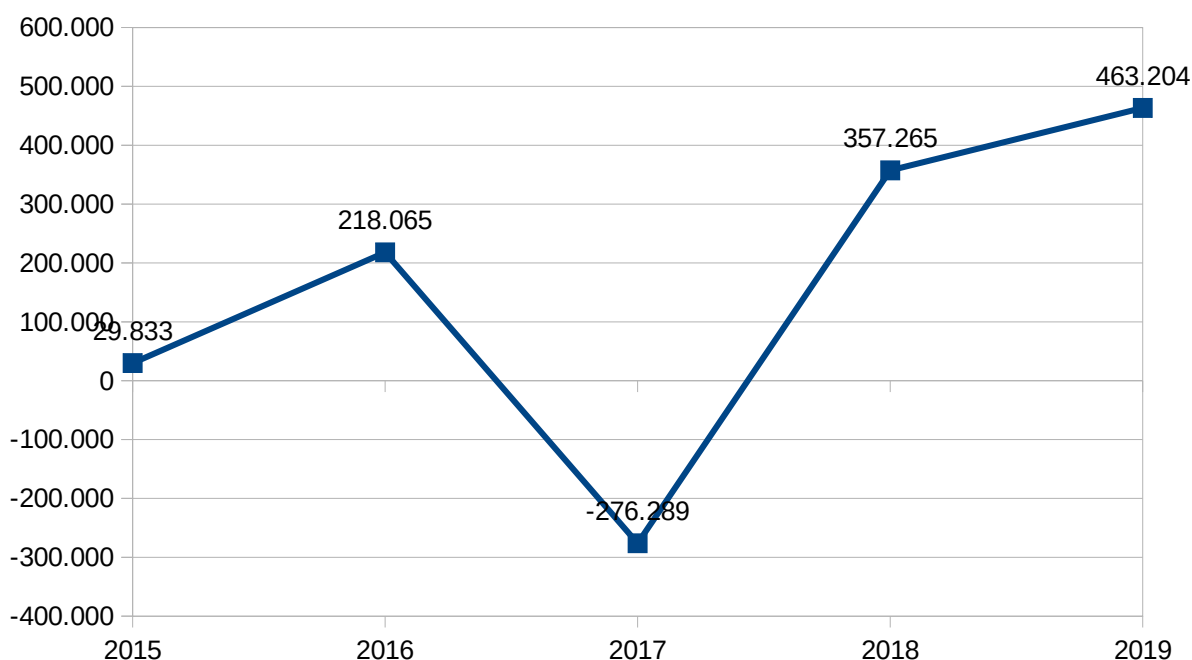
| Dati patrimoniali (valori espressi in euro) | 2019 | 2018 | 2017 | 2016 | 2015 |
|--|------------------|------------------|------------------|------------------|------------------|
| Crediti verso soci per vers. Ancora dovuti | 0 | 0 | 0 | 0 | 0 |
| Immobilizzazioni | 1.097.758 | 1.125.338 | 1.066.712 | 1.437.754 | 1.920.878 |
| Attivo circolante | 5.144.408 | 4.757.979 | 4.344.764 | 3.549.588 | 2.891.751 |
| Ratei e risconti | 88.751 | 134.096 | 61.842 | 60.539 | 65.711 |
| Totale attivo | 6.330.917 | 6.017.413 | 5.473.318 | 5.047.881 | 4.878.340 |
| Patrimonio netto | 4.482.572 | 4.019.368 | 3.662.103 | 3.938.392 | 3.720.326 |
| Fondi per rischi e oneri | 1.508.603 | 1.445.562 | 1.330.533 | 672.210 | 745.857 |
| TFR di lavoro subordinato | 74.688 | 259.100 | 266.367 | 244.091 | 222.231 |
| Debiti | 225.012 | 292.575 | 212.699 | 190.766 | 170.077 |
| Ratei e risconti | 40.042 | 808 | 1.616 | 2.423 | 19.849 |
| Totale passivo | 6.330.917 | 6.017.413 | 5.473.318 | 5.047.882 | 4.878.340 |

| Conto Economico (valori espressi in euro) | 2019 | 2018 | 2017 | 2016 | 2015 |
|--|----------------|----------------|-----------------|----------------|---------------|
| Valore della produzione | 3.352.024 | 3.138.010 | 3.154.496 | 2.175.727 | 3.292.906 |
| Costi della produzione | 2.678.879 | 2.595.017 | 3.261.288 | 2.810.092 | 3.020.694 |
| Differenza tra valore e costi della produzione | 673.145 | 542.993 | -106.792 | 365.635 | 272.212 |
| Proventi e oneri finanziari | 6.805 | -4.773 | 948 | 9.983 | 21.422 |
| Rettifiche di valore di attività finanziarie | 0 | 0 | 0 | 0 | 0 |
| Proventi e oneri straordinari | 0 | 0 | 0 | 0 | -15.241 |
| Risultato prima delle imposte | 679.950 | 538.220 | -105.844 | 375.618 | 278.393 |
| Imposte sul reddito dell'esercizio | 216.746 | 180.955 | 170.445 | 157.553 | 248.560 |
| Utile/Perdita | 463.204 | 357.265 | -276.289 | 218.065 | 29.833 |

Fatturato degli ultimi 3 esercizi:

| Società | 2019 | 2018 | 2017 | Media triennio 2019/2017 |
|------------------------|-------------|-------------|-------------|-----------------------------|
| Venezia Spiagge S.p.A. | € 3.352.024 | € 3.138.010 | € 3.154.496 | € 3.214.843 |

Grafico dei risultati di esercizio degli ultimi 5 esercizi:



INFORMAZIONI SOCIETARIE:

| | |
|---|--|
| Denominazione | Venezia Informatica e Sistemi - VENIS S.p.A. |
| Sede legale | Palazzo Ziani - San Marco, 4934 - 30124 Venezia |
| Indirizzo PEC | protocollo@pec.venis.it |
| Codice Fiscale / P.IVA | 02396850279 |
| Numero REA | VE - 214409 |
| Data di costituzione / ingresso della controllante | Insiel S.p.A. e Finsiel S.p.A. (Gruppo Telecom) in quota paritetica costituiscono la società in data 22 maggio 1989. Con deliberazione C.C. n. 1451 del 25/26 settembre 1989 il Comune di Venezia ha approvato l'acquisizione del 49% del capitale sociale. L'atto si è perfezionato in data 22 marzo 1990. |
| Durata | 31 dicembre 2050 |
| Funzioni / Oggetto sociale | La società ha per oggetto la progettazione, realizzazione, messa in opera e gestione operativa di sistemi informativi e razionalizzazione di sistemi già in esercizio. Produzione di sistemi operativi, procedure e programmi elettronici sia di base che applicativi. Realizzazione di prodotti e servizi informatici, compresa l'attività di formazione del personale richiesta da dette attività. |
| Capitale sociale | 1.549.500 euro i.v., suddiviso in n. 30.000 azioni di valore nominale pari a 51,65 euro ciascuna. |

Compagine societaria:

| Soci | % di partecipazione | N. azioni |
|---------------------------------------|----------------------------|------------------|
| Comune di Venezia | 65,10% | 19.530 |
| Città Metropolitana di Venezia | 10,00% | 3.000 |
| ACTV S.p.A. | 5,90% | 1.770 |
| Casinò di Venezia Gioco S.p.A. | 5,00% | 1.500 |
| Veritas S.p.A. | 5,00% | 1.500 |
| AMES S.p.A. | 3,00% | 900 |
| Insula S.p.A. | 3,00% | 900 |
| Ve.La. S.p.A. | 3,00% | 900 |
| TOTALE | 100% | 30.000 |

Organico e relativo costo:

| | | Anno 2019 | Anno 2018 | Anno 2017 |
|--------------------------|---------------|------------------|------------------|------------------|
| Organico medio aziendale | N. dipendenti | 93,6 | 90 | 84 |
| | Costo in € | 5.877.085 | 5.572.917 | 5.282.917 |

ORGANI SOCIETARI:

- **DIRETTORE GENERALE, numero componenti 1.**
- **AMMINISTRATORE UNICO, numero componenti 1.**
- **COLLEGIO SINDACALE, numero componenti 3.**
- **ASSEMBLEA DEI SOCI**

SERVIZI AFFIDATI:

La società è affidataria dei seguenti servizi strumentali del Comune di Venezia:

1. SISTEMA INFORMATIVO COMUNALE

Il servizio consiste nell'attività di sviluppo del **sistema informativo telematico e di comunicazione del Comune** compresa l'acquisizione ed integrazione dei relativi componenti, nonché l'attività di **conduzione del sistema informativo comunale**.

In data 19.12.2017 con delibera di Consiglio comunale n. 52 viene affidato il servizio di sviluppo e conduzione del sistema informativo del Comune di Venezia con durata di 5 anni, con decorrenza dal 1.1.2018 e quindi scadenza al **31.12.2022**.

Con delibera di Giunta comunale n. 354 del 29/12/2017 è stato approvato il Contratto Rep. 19742/2017.

Venis S.p.A. è soggetto attuatore, nell'ambito del **PON METRO**, di cui l'Amministrazione Comunale ha deciso di avvalersi per la realizzazione dei progetti dell'Asse 1 - "Agenda digitale metropolitana" e dell'Asse 2 - Azione 2.2.1 "Infomobilità e sistemi di trasporto intelligente". A tal fine con DGC n. 388 del 12/12/2016 è stata approvata apposita Convenzione, firmata il 21/12/2016 e con durata fino al 31/12/2023. Le attività che Venis S.p.A. è chiamata a svolgere nell'ambito del PON METRO, risultano riconducibili nell'affidamento generale di sviluppo e conduzione del sistema informativo comunale.

2. RETE BANDA LARGA E WI.FI.

Il servizio consiste nella realizzazione di investimenti infrastrutturali per il progetto "Venezia, città tecnologica. Infrastrutture e servizi per la città", ovvero la **realizzazione e gestione della rete cittadina a banda larga e wi.fi.** E' stato affidato con delibera di Consiglio comunale n. 161 del 28/11/2007.

3. POSTALIZZAZIONE ELETTRONICA

Il servizio di **postalizzazione elettronica** consiste nella notifica e gestione di atti amministrativi relativi alle sanzioni amministrative del Codice della Strada. Affidamento riconfermato con delibera di Giunta comunale n. 188 del 24.04.2014 fissando la scadenza al 31.12.2017. Disciplinare tecnico Rep. n. 202676 del 14/05/2014.

L'Amministrazione Comunale nelle more per l'adozione degli atti per il rinnovo dell'affidamento del servizio di postalizzazione elettronica con Nota PG 478701 del 06/10/2017 ha richiesto a Venis S.p.A. di garantire senza interruzione la regolare prosecuzione del servizio dal 01/01/2018.

Con Deliberazione di Giunta Comunale n. 62 del 13/03/2018 è stato confermato l'affidamento, con decorrenza dal 01/01/2018 e scadenza al 31/12/2022.

In data 12/07/2018 la Città Metropolitana di Venezia ha inoltrato all'ANAC la domanda per l'iscrizione di Venis S.p.A. all'elenco di cui all'art. 192 del D.Lgs. n. 50/2016 per i successivi affidamenti *in house* alla Società stessa, allegando documentazione dimostrativa del controllo analogo congiunto unitamente al Comune di Venezia.

SITUAZIONE ECONOMICO-PATRIMONIALE:

Bilancio di esercizio 2019:

Data di approvazione: 09/07/2020

Attività di Revisione Legale: KPMG S.p.A.

Principali voci economico-patrimoniali degli ultimi 5 esercizi:

| Dati patrimoniali (valori espressi in euro) | 2019 | 2018 | 2017 | 2016 | 2015 |
|---|-------------------|-------------------|-------------------|-------------------|-------------------|
| Crediti verso soci per vers. Ancora dovuti | 0 | 0 | 0 | 0 | 0 |
| Immobilizzazioni | 5.440.630 | 5.590.916 | 5.770.023 | 5.919.373 | 6.103.426 |
| Attivo circolante | 6.985.561 | 7.146.598 | 6.644.184 | 7.695.866 | 10.485.499 |
| Ratei e risconti | 337.577 | 288.586 | 323.798 | 319.914 | 63.713 |
| Totale attivo | 12.763.768 | 13.026.100 | 12.738.005 | 13.935.153 | 16.652.638 |
| Patrimonio netto | 3.839.368 | 3.478.852 | 3.334.459 | 3.004.828 | 2.988.414 |
| Fondi per rischi e oneri | 49.198 | 152.911 | 174.584 | 192.858 | 230.765 |
| TFR di lavoro subordinato | 791.529 | 799.456 | 750.708 | 737.858 | 756.738 |
| Debiti | 7.863.773 | 8.302.238 | 8.110.080 | 9.753.810 | 12.673.006 |
| Ratei e risconti | 219.900 | 292.643 | 368.174 | 245.799 | 3.715 |
| Totale passivo | 12.763.768 | 13.026.100 | 12.738.005 | 13.935.153 | 16.652.638 |

| | | | | | |
|-----------------|---|---|---|---|---------|
| Conti d'ordine: | * | * | * | * | 586.895 |
|-----------------|---|---|---|---|---------|

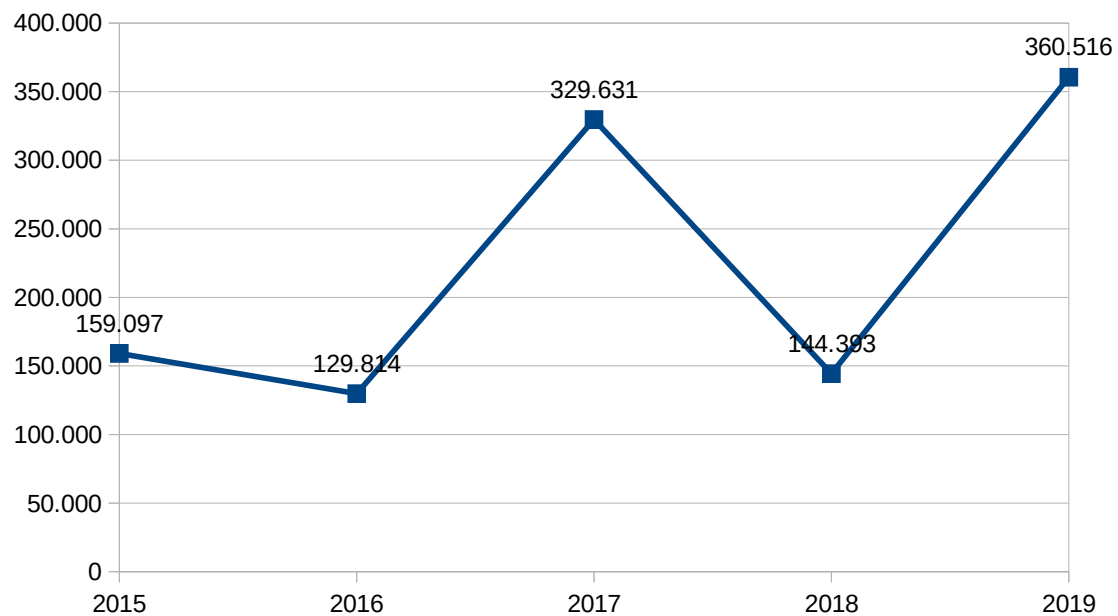
| Conto Economico (valori espressi in euro) | 2019 | 2018 | 2017 | 2016 | 2015 |
|---|----------------|----------------|----------------|----------------|----------------|
| Valore della produzione | 22.173.200 | 19.449.724 | 15.842.358 | 13.421.807 | 13.278.169 |
| Costi della produzione | 21.619.316 | 19.209.028 | 15.351.185 | 13.170.576 | 13.016.429 |
| Differenza tra valore e costi della produzione | 553.884 | 240.696 | 491.173 | 251.231 | 261.740 |
| Proventi e oneri finanziari | -1.979 | 257 | -286 | 214 | -11.575 |
| Rettifiche di valore di attività finanziarie | -4.724 | -5.271 | -15.360 | -5.717 | -5.516 |
| Proventi e oneri straordinari | 0 | 0 | 0 | 0 | 34.282 |
| Risultato prima delle imposte | 547.181 | 235.682 | 475.527 | 245.728 | 278.931 |
| Imposte sul reddito dell'esercizio | 186.665 | 91.289 | 145.896 | 115.914 | 119.834 |
| Utile/Perdita | 360.516 | 144.393 | 329.631 | 129.814 | 159.097 |

* a decorrere dal bilancio 2016 la voce "Conti d'Ordine" è stata eliminata ai sensi del D. Lgs. 139/15; è quindi oggetto di mera illustrazione in nota integrativa.

Fatturato degli ultimi 3 esercizi:

| Società | 2019 | 2018 | 2017 | Media triennio 2019/2017 |
|----------------|--------------|--------------|--------------|-------------------------------------|
| Venis S.p.A. | € 22.173.200 | € 19.456.769 | € 16.022.541 | € 19.217.503 |

Grafico dei risultati di esercizio degli ultimi 5 esercizi:





Veritas - Veneziana Energia Risorse Idriche Territorio Ambiente Servizi S.p.A.

INFORMAZIONI SOCIETARIE:

| | |
|---|--|
| Denominazione | Veneziana Energia Risorse Idriche Territorio Ambiente Servizi - V.E.R.I.T.A.S. S.p.A. |
| Sede legale | Santa Croce, 489 -30135 Venezia |
| Indirizzo PEC | protocollo@cert.gruppoveritas.it |
| Codice Fiscale / P.IVA | 03341820276 |
| Numero REA | VE - 300147 |
| Data di costituzione / ingresso della controllante | A.M.A.V. S.p.A. e A.S.P.I.V. S.p.A. sono state costituite in S.p.A. in data 1 dicembre 1999 (iscrizione Registro Imprese) a seguito della trasformazione delle aziende speciali AMAV e ASPIV ai sensi della L. 127/1997 (deliberazioni C.C. n.121 e 120 del 28-29 luglio 1999). Dal 5 dicembre 2001 (iscrizione Registro Imprese) VESTA S.p.A. è stata costituita a seguito della fusione di A.M.A.V. S.p.A. e A.S.P.I.V. S.p.A. (deliberazione C.C. n. 80 del 27-28 luglio 2001). |
| Durata | 31 dicembre 2050 |
| Funzioni / Oggetto sociale | <u>Società Capogruppo del Gruppo della Multiutility.</u> La società ha per oggetto lo svolgimento di tutte le attività riconducibili ai servizi pubblici locali in materia di servizi idrici, ambientali, energetici, funerari, urbani e territoriali ed inoltre in materia di servizi industriali al territorio, di servizi di pulizie in genere nonché in materia di servizi energetici (energia elettrica, gas, teleriscaldamento, cogenerazione, etc.). |
| Capitale sociale | 145.397.150,00 euro i.v. suddiviso in 2.907.943 azioni ordinarie da 50,00 euro ciascuna. |

Compagine societaria :

| Soci | % di partecipazione | N. azioni |
|--------------------|---------------------|-----------|
| Comune di Venezia | 50,937% | 1.481.226 |
| Comune di Chioggia | 8,264% | 240.339 |
| Comune di Mira | 4,531% | 131.765 |
| Comune di Jesolo | 4,509% | 131.121 |
| Comune di Mirano | 3,126% | 90.927 |
| Comune di Spinea | 2,935% | 85.353 |

| | | |
|-----------------------------------|----------|--------|
| Comune di Martellago | 2,391% | 69.542 |
| Comune di S. Donà di Piave | 2,116% | 61.542 |
| Comune di Scorzè | 1,898% | 55.212 |
| Comune di Noale | 1,762% | 51.242 |
| Comune di Caorle | 1,744% | 50.715 |
| Comune di Dolo | 1,661% | 48.312 |
| Comune di S. Maria di Sala | 1,466% | 42.644 |
| Comune di Salzano | 1,305% | 37.962 |
| Comune di Camponogara | 1,258% | 36.600 |
| Comune di Pianiga | 1,132% | 32.942 |
| Comune di Eraclea | 1,080% | 31.427 |
| Comune di Campolongo Maggiore | 1,037% | 30.158 |
| Comune di Vigonovo | 0,878% | 25.546 |
| Comune di Strà | 0,806% | 23.456 |
| Comune di Campagna Lupia | 0,755% | 21.962 |
| Comune di Fiesso d'Artico | 0,755% | 21.962 |
| Comune di Musile di Piave | 0,724% | 21.058 |
| Comune di Fossò | 0,564% | 16.425 |
| Comune di Ceggia | 0,492% | 14.315 |
| Comune di Noventa di Piave | 0,477% | 13.881 |
| Comune di Torre di Mosto | 0,470% | 13.675 |
| Comune di Fossalta di Piave | 0,268% | 7.798 |
| Comune di Cessalto | 0,244% | 7.113 |
| Comune di Zenson di Piave | 0,206% | 5.991 |
| Comune di Marcon | 0,146% | 4.262 |
| Comune di Quarto d'Altino | 0,043% | 1.262 |
| Comune di Cavarzere | < 0,005% | 20 |
| Comune di Annone Veneto | < 0,005% | 10 |
| Comune di Cavallino Treporti | < 0,005% | 10 |
| Comune di Cinto di Caomaggiore | < 0,005% | 10 |
| Comune di Cona | < 0,005% | 10 |
| Comune di Concordia Sagittaria | < 0,005% | 10 |
| Comune di Fossalta di Portogruaro | < 0,005% | 10 |
| Comune di Gruaro | < 0,005% | 10 |

| | | |
|-------------------------------------|--------------------|------------------|
| Comune di Meolo | < 0,005% | 10 |
| Comune di Mogliano Veneto | < 0,005% | 10 |
| Comune di Morgano | < 0,005% | 10 |
| Comune di Portogruaro | < 0,005% | 10 |
| Comune di Pramaggiore | < 0,005% | 10 |
| Comune di Preganziol | < 0,005% | 10 |
| Comune di Quinto di Treviso | < 0,005% | 10 |
| Comune di S. Michele al Tagliamento | < 0,005% | 10 |
| Comune di S.Stino di Livenza | < 0,005% | 10 |
| Comune di Teglio Veneto | < 0,005% | 10 |
| Comune di Zero Branco | < 0,005% | 10 |
| VERITAS S.p.A. | < 0,005% | 8 |
| TOTALE | 100,00000% | 2.907.943 |

Organico e relativo costo:

| | | Anno 2019 | Anno 2018 | Anno 2017 |
|--------------------------|------------------|------------------|------------------|------------------|
| Organico medio aziendale | N. dipendenti | 2.739 | 2.635,30 | 2.381,5 |
| | Costo in € | 141.270.102 | 137.543.535 | 124.601.183 |
| | Costo medio in € | 51.573,11 | 52.192,74 | 53.320,46 |
| Organico medio Gruppo | N. dipendenti | 3.248,93 | 3.163,03 | 3.012,04 |
| | Costo in € | 166.378.000 | 160.140.000 | 152.636.000 |
| | Costo medio in € | 51.210,09 | 50.628,66 | 50.675,28 |

ORGANI SOCIETARI:

- **DIRETTORE GENERALE, numero componenti 1.**
- **CONSIGLIO DI AMMINISTRAZIONE, numero componenti 9.**
- **COLLEGIO SINDACALE, numero componenti 3.**
- **ASSEMBLEA DEI SOCI:**

SERVIZI AFFIDATI:

La Società è affidataria dei seguenti servizi:

1. GESTIONE INTEGRATA DEI RIFIUTI E GESTIONE DEL TRIBUTO TARI

Il servizio di Gestione Integrata dei Rifiuti è stato affidato con Deliberazione di Consiglio Comunale n. 121 del 28-29/07/1999, con durata ventennale e scadenza iniziale al 30/11/2019. Il servizio consiste nell'attività di spazzamento e pulizia del territorio, raccolta differenziata ed indifferenziata, trasporto, stoccaggio, recupero e smaltimento dei rifiuti solidi urbani ed assimilati agli urbani, articolato per Centro Storico, Estuario e Terraferma.

Il 24 novembre 2014 è stato costituito, ai sensi della L.R. 52/2012, il Consiglio di Bacino *Venezia Ambiente* che ha compiti di regolazione del servizio su base sovra comunale e competenza per l'affidamento del servizio.

Con deliberazione di Consiglio Comunale n. 79 del 18/12/2019 è stata deliberata la presa d'atto dell'allineamento della scadenza dell'affidamento *in house* del servizio rifiuti urbani al 30/11/2038 da parte dell'assemblea del Consiglio di Bacino Venezia Ambiente con deliberazione n. 12 del 15/11/2019. Nella medesima deliberazione di consiglio comunale è stato approvato l'affidamento a Veritas S.p.A. anche dell'attività di gestione della tassa sui rifiuti TARI, compresa l'attività di accertamento e riscossione.

Con Deliberazione di Giunta Comunale n. 122 del 14/05/2020 è stato approvato il relativo Contratto di Servizio di gestione dei rifiuti urbani e assimilati del Comune di Venezia con il gestore VERITAS S.p.A. e Consiglio di Bacino Venezia Ambiente.

2. SERVIZI IGIENICI PUBBLICI

Gestione affidata ad AMAV S.p.A. con Delibera di Consiglio Comunale n. 121 del 28-29.07.1999 (Trasformazione dell'Azienda Speciale AMAV in S.p.A.) e con Delibera di Consiglio Comunale n. 135 del 24.11.2008 è stata approvata la prosecuzione tecnica della gestione ai sensi dell'art. 4, comma 4, del Contratto di Servizio tra Comune di Venezia e Veritas S.p.A.

3. GESTIONE INTEGRATA DEI SERVIZI CIMITERIALI

A Veritas S.p.A. è stata affidata la gestione dell'intero ciclo dei servizi cimiteriali su tutto il territorio comunale, con affidamento diretto (*in house*) dal 1.1.2015 fino al 30.09.2035 (Deliberazione di Consiglio Comunale n. 43 del 02/04/2015), previa approvazione e pubblicazione sul sito dell'Ente della relazione ai sensi dell'art. 34, commi 20 e 21, del D.L. 179/2012 (Deliberazione di Giunta Comunale n. 38 del 12/02/2015).

Il servizio affidato è articolato in:

1. gestione integrata dei plessi cimiteriali (apertura/chiusura, custodia, pulizia, manutenzione ordinaria);
2. prestazione delle operazioni cimiteriali a domanda individuale (*Inumazione, Reinumazione, Esumazione, Tumulazione, Estumulazione, Cremazione e gestione relativi impianti, Raccolta resti mortali, ossa, recupero oggetti, disponibilità materiali, Traslazione, Tenuta dei registri delle operazioni cimiteriali*);
3. gestione del servizio illuminazione votiva;
4. prestazioni di alcune attività amministrative e accessorie per conto del Comune di Venezia.

Con Deliberazione di Giunta Comunale n. 217 del 26.05.2015 è stato approvato il disciplinare tecnico e relativi allegati. Con determinazione n.2203 del 4/12/2015 sono stati approvati gli standard di qualità e le penali del servizio.

Con Deliberazione di Giunta Comunale n.148 del 9/6/2016 viene modificato il disciplinare tecnico poi sottoscritto il 23/08/2016 Rep. n. 18968.

4. SERVIZIO IDRICO INTEGRATO

Il servizio idrico integrato è costituito dall'insieme dei servizi pubblici di captazione, adduzione e distribuzione di acqua ad usi civili di fognatura e di depurazione delle acque reflue e deve essere gestito secondo principi di efficienza, efficacia ed economicità, nel rispetto delle norme nazionali e comunitarie, ai sensi dell'art. 141, comma 2, del D. Lgs. 152/2006.

Con delibera n. 806/VI, del 30.07.2008, dell'Assemblea dell'AATO *Laguna di Venezia* è stato approvato l'affidamento per anni 10 A Veritas S.p.A. Con successiva delibera n. 643/X, del 29.05.2009, l'Assemblea d'Ambito ha confermato l'affidamento *in house* della gestione del servizio

Idrico Integrato a Veritas S.p.A., sino al 31/12/2018.

Con Delibera dell'assemblea del Consiglio di Bacino Laguna di Venezia n. 20 del 13/12/2018 è stato approvato l'affidamento del servizio idrico integrato a Veritas S.p.A. fino al 31/12/2038.

5. SERVIZIO DI PERCORSI PASSERELLE CON ALTA MAREA

Il Servizio è svolto in stretta sinergia con il servizio di gestione integrata dei rifiuti. Inizialmente è stato affidato ad AMAV S.p.A. con Delibera di Consiglio Comunale n. 121 del 28-29.07.1999 (Trasformazione dell'Azienda Speciale AMAV in S.p.A.).

Con la Delibera di Consiglio Comunale n. 79 del 18/12/2019 è stato approvato l'affidamento del servizio fino al 30/11/2038 in coerenza con l'affidamento del servizio di raccolta dei rifiuti urbani. Con Delibera di Giunta Comunale n.59 del 04-06-2020 sono stati approvati il Contratto di Servizio e il relativo Disciplinare Tecnico.

6. SMALTIMENTO RIFIUTI SPECIALI E BONIFICA DEI SITI INQUINATI

Servizio svolto in modo complementare alla gestione integrata dei rifiuti.

L'affidamento è stato approvato con Delibera di Giunta Comunale n. 678 del 30/10/2003, insieme al relativo disciplinare, sottoscritto il 31/03/2004 (rep. n. 129049). Il disciplinare è stato successivamente rivisto ed integrato con Delibera di Giunta Comunale n. 360 del 4/08/2006. La scadenza del disciplinare è allineata a quella dell'affidamento del servizio di gestione integrata dei rifiuti (30/11/2019).

Con deliberazione di Consiglio Comunale n. 74/2019 è stata disposta la proroga tecnica.

7. MANUTENZIONE IMPIANTI DI DEPURAZIONE ACQUE REFLUE - CENTRO STORICO E ISOLE

Servizio di manutenzione per il regolare funzionamento degli impianti di depurazione delle acque reflue del Centro Storico e delle Isole della Laguna.

Servizio affidato con Delibera di Giunta Comunale n. 662 del 20/11/2008, a decorrere dal 1/1/2009 ed integrato con successive delibere per la consegna in gestione di ulteriori impianti di depurazione.

Il disciplinare tecnico viene approvato annualmente in allegato alla determinazione di impegno in relazione agli stanziamenti di bilancio.

8. RETE ANTINCENDIO

Servizio di progettazione, realizzazione, manutenzione e gestione della rete antincendio del Comune di Venezia.

Con Delibera di Consiglio Comunale n. 80 del 18/12/2019 il servizio è stato affidato a Veritas S.p.A. fino al 31/12/2038.

9. IMPIANTI DI SOLLEVAMENTO DI ACQUE BIANCHE DEL LIDO DI VENEZIA E DELLA TERRAFERMA

Servizio di gestione e manutenzione ordinaria degli impianti di sollevamento delle acque bianche del Lido di Venezia e della Terraferma del Comune di Venezia.

Con Delibera di Consiglio Comunale n. 78 del 18/12/2019 il servizio è stato affidato a Veritas S.p.A. fino al 31/12/2038.

10. GESTIONE DELLA RISCOSSIONE DEL CANONE IN APPLICAZIONE DELLA L. 206/1995

Il canone è stato istituito con L. 206/95 e disciplinato con Deliberazione di Giunta Comunale n. 2000 del 17/07/1997.

Successivamente, con deliberazione di Consiglio Comunale n. 9 del 25/02/2019 è stato approvato l'affidamento a Veritas S.p.A. del servizio di riscossione canone in oggetto per la durata di 20 anni e con Deliberazione di Giunta Comunale n. 309 del 03/10/2019 è stato approvato il Disciplinare tecnico sottoscritto con rep. n. 20815 del 08/10/2019.

SITUAZIONE ECONOMICO-PATRIMONIALE:

Bilancio di esercizio 2019:

Data approvazione bilancio: 29/06/2020

Principali voci economico-patrimoniali degli ultimi 5 esercizi:

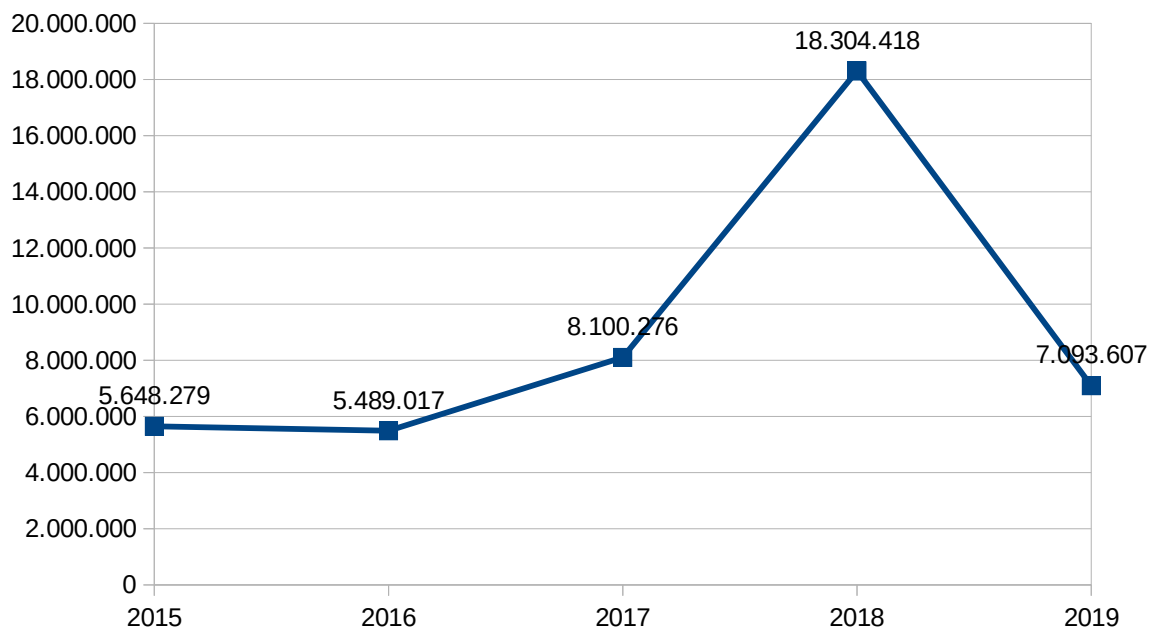
| Dati patrimoniali (valori espressi in euro) | 2019 | 2018 | 2017 | 2016 | 2015 |
|---|--------------------|--------------------|--------------------|--------------------|--------------------|
| Crediti verso soci per vers. Ancora dovuti | 0 | 0 | 0 | 0 | 0 |
| Immobilizzazioni | 547.035.459 | 504.437.342 | 456.553.023 | 553.872.278 | 563.597.862 |
| Attivo circolante | 295.621.051 | 275.747.866 | 266.346.523 | 243.566.200 | 220.742.342 |
| Ratei e risconti | 0 | 0 | 0 | 2.968.126 | 2.232.795 |
| Totale attivo | 842.656.510 | 780.185.208 | 722.899.546 | 800.406.604 | 786.572.999 |
| Patrimonio netto | 253.882.812 | 247.650.308 | 219.772.125 | 154.538.483 | 149.899.061 |
| Fondi per rischi e oneri | 58.506.326 | 45.845.010 | 29.934.237 | 26.759.815 | 25.854.096 |
| TFR di lavoro subordinato | 22.850.288 | 23.317.095 | 24.290.415 | 21.249.662 | 21.661.357 |
| Debiti | 507.417.084 | 463.372.695 | 448.902.769 | 447.606.252 | 431.981.078 |
| Ratei e risconti | 0 | 0 | 0 | 150.252.392 | 157.177.407 |
| Totale passivo | 842.656.510 | 780.185.108 | 722.899.546 | 800.406.604 | 786.572.999 |
| Conti d'ordine: | * | * | * | * | 98.426.018 |

| Conto Economico (valori espressi in euro) | 2019 | 2018 | 2017 | 2016 | 2015 |
|---|------------------|-------------------|------------------|------------------|------------------|
| Valore della produzione | 368.904.009 | 346.689.173 | 326.781.281 | 314.435.653 | 321.511.353 |
| Costi della produzione | 348.746.861 | 325.643.965 | 306.358.994 | 301.242.598 | 300.013.452 |
| Differenza tra valore e costi della produzione | 20.157.148 | 21.045.208 | 20.422.287 | 13.193.055 | 21.497.901 |
| Proventi e oneri finanziari | -8.237.370 | -10.913.549 | -7.680.503 | -4.809.822 | -6.350.124 |
| Rettifiche di valore di attività finanziarie | -475.500 | -210.581 | 0 | -260.000 | -214.262 |
| Proventi e oneri straordinari | 0 | 0 | 0 | 0 | -3.073.368 |
| Risultato prima delle imposte | 11.444.278 | 9.921.078 | 12.741.784 | 8.123.233 | 11.860.147 |
| Imposte sul reddito dell'esercizio | 4.350.671 | -8.383.340 | 4.641.508 | 2.634.216 | 6.211.868 |
| Utile/Perdita | 7.093.607 | 18.304.418 | 8.100.276 | 5.489.017 | 5.648.279 |

* a decorrere dal bilancio 2016 la voce "Conti d'Ordine" è stata eliminata ai sensi del D. Lgs. 139/15; è quindi oggetto di mera illustrazione in nota integrativa.

Fatturato degli ultimi 3 esercizi:

| Società | 2019 | 2018 | 2017 | Media triennio 2019/2017 |
|----------------|---------------|---------------|---------------|---------------------------------|
| Veritas S.p.A. | € 368.904.009 | € 346.689.173 | € 326.781.281 | € 347.458.154 |

Grafico dei risultati di esercizio degli ultimi 5 esercizi:



Marco Polo System G.e.i.e. in liquidazione

INFORMAZIONI SOCIETARIE:

| | |
|---|---|
| Denominazione | Gruppo Europeo di Interesse Economico (G.E.I.E.) "Marco Polo System" |
| Sede legale | Via Forte Marghera, 30 - 30173 Mestre Venezia |
| Indirizzo PEC | info@pec.marcopolosystem.it |
| Codice Fiscale / P.IVA | 94046660273 |
| Numero REA | VE - 288317 |
| Data di costituzione / ingresso della controllante | 10 febbraio 2000 (iscrizione Registro imprese). Con deliberazione C.C. n. 06 del 12 gennaio 2000 il Comune di Venezia ha approvato la costituzione del G.e.i.e. (Gruppo Europeo di Interesse Economico). |
| Durata | 21 giugno 2015 |
| Funzioni / Oggetto sociale | Promozione di azioni di cooperazione culturale e turistica transnazionale intese a valorizzare e condividere l'eredità storica e culturale comunitaria e paneuropea ed a conservare e tutelare il patrimonio artistico ed architettonico a partire da quello delle fortezze veneziane situate nel Mediterraneo. |

Compagine societaria:

| Soci | % di partecipazione |
|--|----------------------------|
| Comune di Venezia | 50% |
| K.E.D.E.- Associazione centrale dei Comuni e delle Comunità della Grecia | 50% |
| TOTALE | 100% |

Organico e relativo costo:

| | | Anno 2019 | Anno 2018 | Anno 2017 |
|--------------------------|---------------|------------------|------------------|------------------|
| Organico medio aziendale | N. dipendenti | n.d. | n.d. | n.d. |
| | Costo in € | n.d. | n.d. | n.d. |

ORGANI SOCIETARI:

- **COLLEGIO DEI LIQUIDATORI, numero componenti 2.**
- **COLLEGIO DEI REVISORI, numero componenti 2.**
- **COLLEGIO DEGLI ASSOCIATI**

SITUAZIONE ECONOMICO-PATRIMONIALE:

I bilanci degli ultimi 5 esercizi non sono stati approvati, pertanto non sono disponibili le relative principali voci economico-patrimoniali.

Altre partecipazioni dirette di minoranza

- Banca Popolare Etica S.c.p.A.
- Interporto Venezia S.p.A. in liquidazione

INFORMAZIONI SOCIETARIE:

| | |
|---|---|
| Denominazione | Banca Popolare Etica Società Cooperativa per Azioni o in forma abbreviata "Banca Etica" o "BPE" |
| Sede legale | Via Niccolò Tommaseo, 7 - 35131 Padova |
| Indirizzo PEC | segreteria@pec.bancaetica.com |
| Codice Fiscale / P.IVA | 02622940233 |
| Numero REA | PD - 256099 |
| Data di costituzione / ingresso della controllante | 1 giugno 1995 (iscrizione Registro Imprese). Insula S.p.A. ha acquisito la partecipazione di n. 1.000 azioni nel corso del 2004. Con deliberazione di C.C. n. 78 del 16 febbraio 2005 il Comune di Venezia ha approvato l'acquisizione della partecipazione di n. 300 azioni. Atto perfezionato in data 29 marzo 2005. |
| Durata | 31 dicembre 2100 |
| Funzioni / Oggetto sociale | La società ha per oggetto la raccolta del risparmio e l'esercizio del credito, anche con non soci, ai sensi del D. Lgs. 1/09/1993 n. 385, con l'intento precipuo di perseguire i principi della Finanza Etica. |
| Capitale sociale al 31/12/2019 | 73.890.165,00 euro i.v. suddiviso in n. 1.409.146 azioni del valore nominale di 52,50 euro ciascuna. |

Partecipazione del Comune di Venezia:

Al 31/12/2019 il capitale sociale è di euro 73.890.165,00 suddiviso in n. 1.409.146 azioni

Il Comune di Venezia possiede n. 300 azioni pari allo 0,0213% del capitale sociale.

Organico e relativo costo:

| | | Anno 2019 | Anno 2018 | Anno 2017 |
|--------------------------|---------------|------------|------------|------------|
| Organico medio aziendale | N. dipendenti | 313 | 276 | 259 |
| | Costo in € | 20.283.110 | 17.248.879 | 16.523.503 |

ORGANI SOCIETARI:

- **DIRETTORE GENERALE, numero componenti 1.**
- **CONSIGLIO DI AMMINISTRAZIONE, numero componenti 13.**
- **COLLEGIO SINDACALE, numero componenti 3.**
- **ASSEMBLEA DEI SOCI**

SITUAZIONE ECONOMICO-PATRIMONIALE:

Bilancio di esercizio 2019:

Data di approvazione: 16/05/2020

Società di revisione: KPMG S.p.A.

Principali voci economico-patrimoniali degli ultimi 5 esercizi:

| Dati patrimoniali (valori espressi in euro) | 2019 | 2018 | 2017 | 2016 | 2015 |
|---|----------------------|----------------------|----------------------|----------------------|----------------------|
| Cassa e disponibilità liquide | 3.201.347 | 2.708.047 | 2.411.440 | 2.216.859 | 2.191.264 |
| Attività finanziarie detenute per la negoziazione | 21.924.688 | 33.220.527 | 4.172.042 | 5.976.209 | 6.035.621 |
| Attività finanziarie disponibili per la vendita | 340.659.777 | 338.652.822 | 641.155.947 | 576.426.118 | 476.463.071 |
| Attività finanziarie detenute sino alla scadenza | 0 | 0 | 139.613.192 | 110.088.014 | 0 |
| Crediti verso banche | 33.090.871 | 51.378.808 | 76.890.613 | 101.687.160 | 71.738.104 |
| Crediti verso clientela | 1.631.871.193 | 1.414.901.502 | 814.462.321 | 723.943.937 | 653.985.339 |
| Derivati di copertura | 0 | 0 | 0 | 94.956 | 498.070 |
| Partecipazioni | 4.205.500 | 3.627.500 | 3.627.500 | 3.627.500 | 2.232.500 |
| Attività materiali | 26.004.553 | 18.821.310 | 17.883.863 | 15.317.747 | 14.379.925 |
| Attività immateriali | 1.735.954 | 1.666.161 | 1.760.536 | 643.957 | 529.493 |
| Attività fiscali | 5.471.786 | 8.053.350 | 6.580.026 | 6.962.522 | 8.478.993 |
| Altre attività | 32.424.206 | 30.337.769 | 18.654.050 | 9.553.651 | 8.737.597 |
| Totale attivo | 2.100.589.875 | 1.903.367.796 | 1.727.211.530 | 1.556.538.630 | 1.245.269.977 |
| Debiti verso banche | 225.204.512 | 230.242.525 | 224.977.297 | 229.347.029 | 70.005.513 |
| Debiti verso clientela | 1.559.859.993 | 1.378.385.359 | 1.199.747.643 | 1.049.810 | 877.805.342 |
| Titoli in circolazione | 174.025.460 | 170.644.064 | 171.489.622 | 175.559.326 | 192.493.957 |
| Passività finanziarie di negoziazione | 0 | 0 | 0 | 0 | 0 |
| Passività finanziarie valutate al fair value | 0 | 0 | 1.203.931 | 1.200.368 | 0 |
| Derivati da copertura | 0 | 0 | 0 | 0 | 0 |
| Passività fiscali | 2.224.833 | 586.277 | 2.925.991 | 2.572.650 | 4.327.371 |
| Altre passività | 30.671.977 | 28.071.367 | 29.192.776 | 9.960.153 | 18.710.349 |
| Trattamento di fine rapporto del personale | 1.005.312 | 973.221 | 1.000.197 | 1.013.569 | 98.4031 |
| Fondi per rischi ed oneri | 1.170.287 | 763.265 | 1.988.121 | 1.650.288 | 1.034.317 |
| Riserve da valutazione | 2.854.858 | 470.320 | 5.419.872 | 4.642.124 | 8.597.193 |
| Riserve | 19.693.836 | 16.606.133 | 18.730.720 | 14.621.980 | 13.890.087 |
| Sovrapprezzi da emissione | 3.847.572 | 3.391.024 | 2.951.884 | 2.590.862 | 2.310.099 |
| Capitale | 73.980.165 | 69.946.538 | 65.335.568 | 59.379.863 | 54.353.670 |
| Azioni proprie | -216.766 | 0 | -25.300 | -128.455 | 0 |
| Utile di esercizio | 6.267.836 | 3.287.703 | 2.273.208 | 4.317.890 | 758.049 |
| Patrimonio netto | 106.427.501 | 93.701.718 | 94.685.952 | 85.424.264 | 79.909.098 |
| Totale passivo | 2.100.589.875 | 1.903.367.796 | 1.727.211.530 | 1.556.538.630 | 1.245.269.977 |

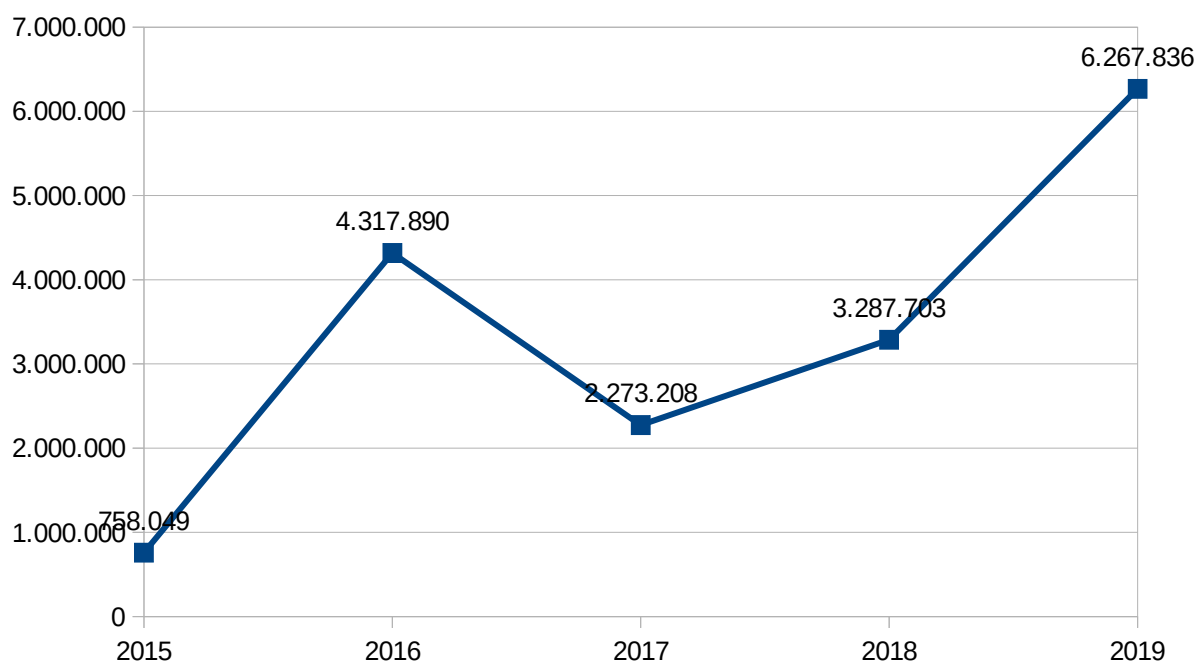
0

| Conto Economico (valori espressi in euro) | 2019 | 2018 | 2017 | 2016 | 2015 |
|---|-------------------|-------------------|-------------------|-------------------|-------------------|
| Interessi attivi e proventi assimilati | 34.759.980 | 31.582.406 | 30.156.694 | 29.795.529 | 30.867.122 |
| Interessi passivi e oneri assimilati | -3.924.686 | -3.898.476 | -5.368.857 | -6.147.238 | -7.524.411 |
| <i>Margine di interesse</i> | <i>30.835.294</i> | <i>27.683.930</i> | <i>24.787.837</i> | <i>23.648.291</i> | <i>23.342.711</i> |
| Commissioni attive | 18.338.299 | 16.178.483 | 14.724.278 | 12.696.823 | 10.944.939 |
| Commissioni passive | -1.761.761 | -1.498.703 | -1.127.398 | -891.852 | -803.149 |
| <i>Commissioni nette</i> | <i>16.576.538</i> | <i>14.679.780</i> | <i>13.596.880</i> | <i>11.804.971</i> | <i>10.141.790</i> |
| Dividendi e altri proventi | 1.846.624 | 1.673.735 | 1.304.494 | 1.350.717 | 560.380 |
| Risultato netto dell'attività di negoziazione | 246.434 | 258.205 | -1.682.488 | 223.314 | -1.090.802 |
| Risultato netto dell'attività di copertura | 0 | 0 | -42.997 | -113.055 | -318.451 |
| Utile (perdita) da cessioni o riacquisto | 2.262.577 | 1.618.892 | 1.607.602 | 1.478.372 | 2.110.816 |
| Risultato netto da operazioni finanziarie | 2.267.209 | -855.302 | 6.371 | -168 | 0 |
| Rettifiche e riprese di valore nette per deterioramento | -6.496.231 | -7.432.214 | -4.936.044 | -3.431.576 | -8.460.696 |
| Spese amministrative | -39.073.900 | -36.027.172 | -33.910.289 | -30.765.178 | -27.544.123 |
| Accantonamenti netti ai fondi per rischi e oneri | -699.936 | 495.955 | -387.680 | -633.988 | 322.805 |
| Rettifiche/riprese di valore nette su attiv. Mater. | -1.870.302 | -969.048 | -808.696 | -780.647 | -813.369 |
| Rettifiche/riprese di valore nette su attiv. Immater. | -750.623 | -637.785 | -355.665 | -296.733 | -283.487 |
| Altri oneri/proventi di gestione | 4.213.563 | 3.920.704 | 3.758.795 | 3.594.852 | 3.006.343 |
| Utili/perdite delle partecipazioni | -1.680 | -1.539 | -1.712 | -14.528 | -1.174 |
| Imposte sul reddito d'esercizio | -3.087.731 | -1.120.438 | -663.200 | -1.760.617 | -203.284 |
| Utile/Perdita | 6.267.836 | 3.287.703 | 2.273.208 | 4.317.890 | 758.049 |

Fatturato degli ultimi 3 esercizi:

| Società | 2019 | 2018 | 2017 | Media triennio 2019/2017 |
|-------------------------|--------------|--------------|--------------|--------------------------|
| Banca Etica S.Coop.p.A. | € 53.098.279 | € 47.760.889 | € 44.880.972 | € 48.580.047 |

Grafico dei risultati di esercizio degli ultimi 5 esercizi:



Interporto di Venezia S.p.A. in liquidazione

INFORMAZIONI SOCIETARIE:

| | |
|---|--|
| Denominazione | Interporto di Venezia S.p.A. |
| Sede legale | Via dell'Elettricità, 21 - 30175 Marghera - Venezia |
| Indirizzo PEC | interportovenezia@legalmail.it |
| Codice Fiscale / P.IVA | 02580160279 |
| Numero REA | VE - 226713 |
| Data di costituzione / ingresso della controllante | 13 dicembre 1991 (atto notarile) Con deliberazione C.C. n. 130 del 10 novembre 2000 il Comune di Venezia ha aderito alla compagine societaria. |
| Stato Società | La Società ha presentato il 28 novembre 2013 domanda di concordato preventivo, ex art. 161 comma 6 L.F. Nel mese di novembre 2015 il Tribunale di Venezia ha omologato il concordato preventivo disposto da "Gruppo de Vecchi". In data 20 novembre 2018 la Società viene messa in liquidazione |
| Durata | 31 dicembre 2040 |
| Funzioni / Oggetto sociale | Studio, promozione, coordinamento, svolgimento e gestione di tutte le attività inerenti alla creazione e all'esercizio in Venezia - Marghera di un'area intermodale in collegamento con il sistema portuale per l'integrazione dei sistemi di trasporto terrestre, marittimo, fluviale e aereo. |
| Capitale sociale | 13.288.000,00 euro i.v., suddiviso in n. 4.400.000 azioni di valore nominale pari a 3,02 euro ciascuna. |

Compagine societaria:

| Soci | % di partecipazione | N. azioni |
|---|---------------------|---------------|
| Comune di Venezia | 1,09% | 48.064 |
| Centro Intermodale Adriatico S.r.l. in liquidazione | 56,28% | 2.476.336 |
| Veneto Sviluppo S.p.A. | 14,31% | 629.690 |
| Rossi Massimo | 13,02% | 572.758 |
| Rossi Tiziano | 13,02% | 572.758 |
| C.C.I.A.A. di Venezia | 1,31% | 57.603 |
| Città Metr. di Venezia | 0,71% | 31.228 |
| Nova Marghera S.r.l. | 0,18% | 7.893 |
| SI S.r.l. | 0,08% | 3.668 |

| | | |
|-------------------|-------------|------------------|
| Eugenio De Vecchi | 0,00% | 1 |
| Ennio De Vecchi | 0,00% | 1 |
| TOTALE | 100% | 4.400.000 |

Organico e relativo costo:

| | | Anno 2019 | Anno 2018 | Anno 2017 |
|--------------------------|---------------|-----------|-----------|-----------|
| Organico medio aziendale | N. dipendenti | n.d. | n.d. | 6 |
| | Costo in € | n.d. | n.d. | 355.925 |

ORGANI SOCIETARI:

- **LIQUIDATORE UNICO, numero componenti 1.**
- **COLLEGIO SINDACALE, numero componenti 3.**
- **ASSEMBLEA DEI SOCI**

SITUAZIONE ECONOMICO-PATRIMONIALE:

Principali voci economico-patrimoniali degli ultimi 5 esercizi (si precisa che i bilanci degli ultimi 2 esercizi non sono stati approvati):

| Dati patrimoniali (valori espressi in euro) | 2019 | 2018 | 2017 | 2016 | 2015 |
|---|-------------|-------------|-------------------|-------------------|-------------------|
| Crediti verso soci per vers. Ancora dovuti | n.d. | n.d. | 0 | 0 | 0 |
| Immobilizzazioni | n.d. | n.d. | 5.174.728 | 50.034.352 | 54.060.441 |
| Attivo circolante | n.d. | n.d. | 40.206.824 | 14.525.569 | 14.795.447 |
| Ratei e risconti | n.d. | n.d. | 32.908 | 67.122 | 85.368 |
| Totale attivo | n.d. | n.d. | 45.414.460 | 64.627.043 | 68.941.256 |
| Patrimonio netto | n.d. | n.d. | -2.421.210 | 11.117.639 | 13.475.636 |
| Fondi per rischi e oneri | n.d. | n.d. | 0 | 0 | 0 |
| TFR di lavoro subordinato | n.d. | n.d. | 174.203 | 162.840 | 147.792 |
| Debiti | n.d. | n.d. | 44.328.777 | 45.373.028 | 45.680.005 |
| Ratei e risconti | n.d. | n.d. | 3.332.690 | 7.973.536 | 9.637.823 |
| Totale passivo | n.d. | n.d. | 45.414.460 | 64.627.043 | 68.941.256 |

| Conto Economico (valori espressi in euro) | 2019 | 2018 | 2017 | 2016 | 2015 |
|---|-------------|-------------|--------------------|------------------|-------------------|
| Valore della produzione | n.d. | n.d. | -7.409.960 | 4.036.287 | 5.228.017 |
| Costi della produzione | n.d. | n.d. | 6.141.078 | 8.459.992 | 8.015.551 |
| Differenza tra valore e costi della produzione | n.d. | n.d. | -13.551.038 | -4.423.705 | -2.787.534 |
| Proventi e oneri finanziari | n.d. | n.d. | 12.189 | 66.071 | -1.230.823 |
| Rettifiche di valore di attività finanziarie | n.d. | n.d. | 0 | -362 | 0 |
| Proventi e oneri straordinari | n.d. | n.d. | 0 | 0 | -194.490 |
| Risultato prima delle imposte | n.d. | n.d. | -13.538.849 | -2.357.996 | -4.212.847 |
| Imposte sul reddito dell'esercizio | n.d. | n.d. | 0 | 0 | 0 |
| Utile/Perdita | n.d. | n.d. | -13.538.849 | 2.357.996 | -4.212.847 |