



CITTA' DI VENEZIA



DIREZIONE SVILUPPO  
ORGANIZZATIVO E STRUMENTALE  
SETTORE SERVIZI EDUCATIVI  
PROGETTAZIONE EDUCATIVA

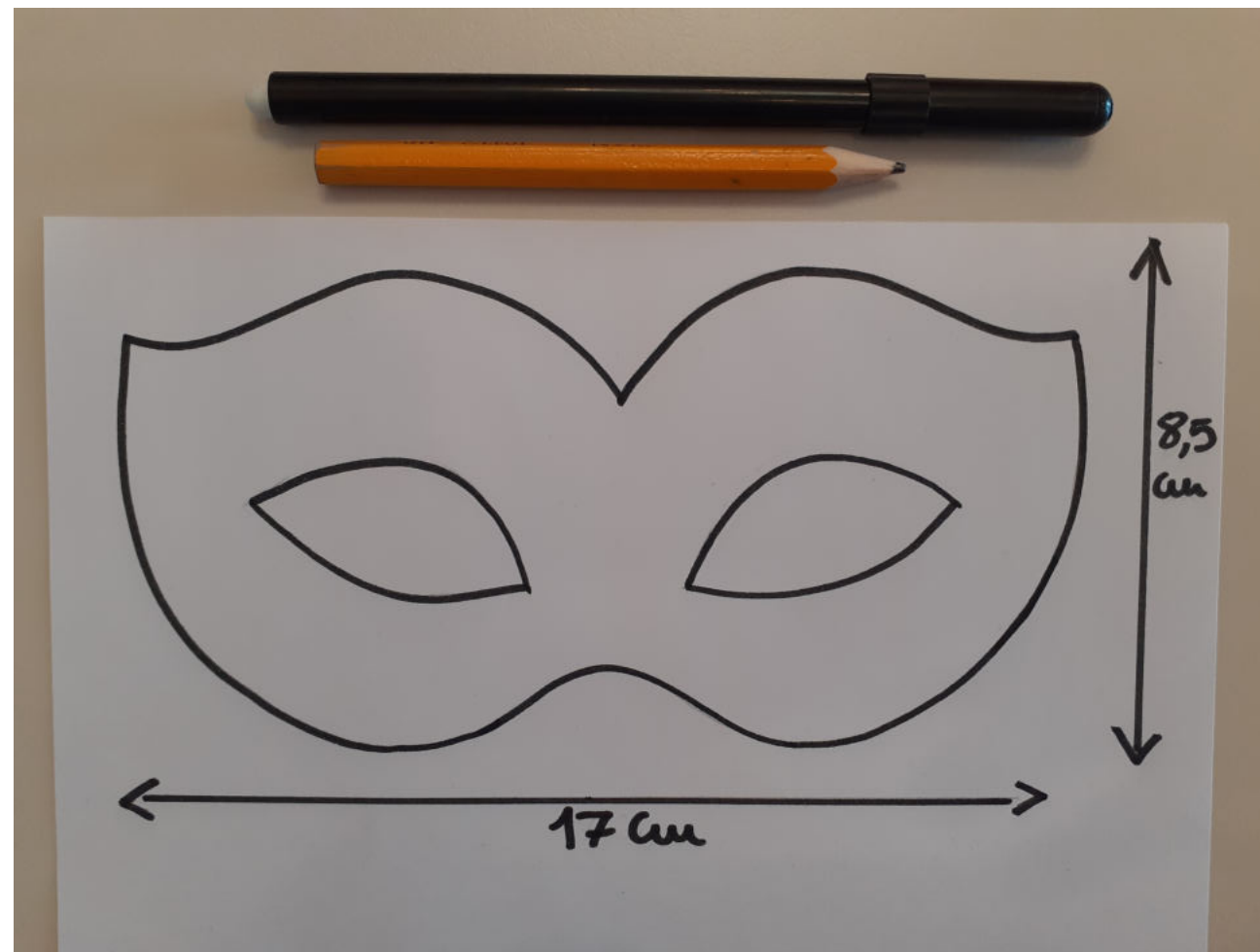
# Occhiali Super eroe

Consigliato per bambini dai 3 agli 11 anni

# MATERIALI




- Matita
- Gomma
- Colla
- Forbice
- Pennarelli
- Cartoncino bianco
- Perline
- Colla vinilica



1. Disegna la forma di una maschera 17 cm x 8,5 cm


2. Disegna i vari accessori, come per esempio stelline e fulmini





M




3. Ritaglia la maschera  
e l'interno degli occhi.  
Ritaglia poi gli accessori








4. Colora la maschera e gli accessori  
come più ti piace!






5. Incolla gli accessori

6. Aggiungi le perline con la colla vinilica





7. Disegna le stanghette degli occhiali.  
Piega l'estremità della stanghetta e  
infine colorala come più ti piace.

-CONSIGLIO-

Per rendere più solide le stanghette  
incolla un doppio strato di carta,  
altrimenti usa del cartone così  
non cederanno.



8. Incolla le stanghette sul retro, nella parte superiore della maschera





Gli occhiali sono pronti!  
sei un vero super eroe!!!

