


IN LUDOTECA : LE ATTIVITA'

Divertiamoci con il cartone

Costruiamo le mani, un viso



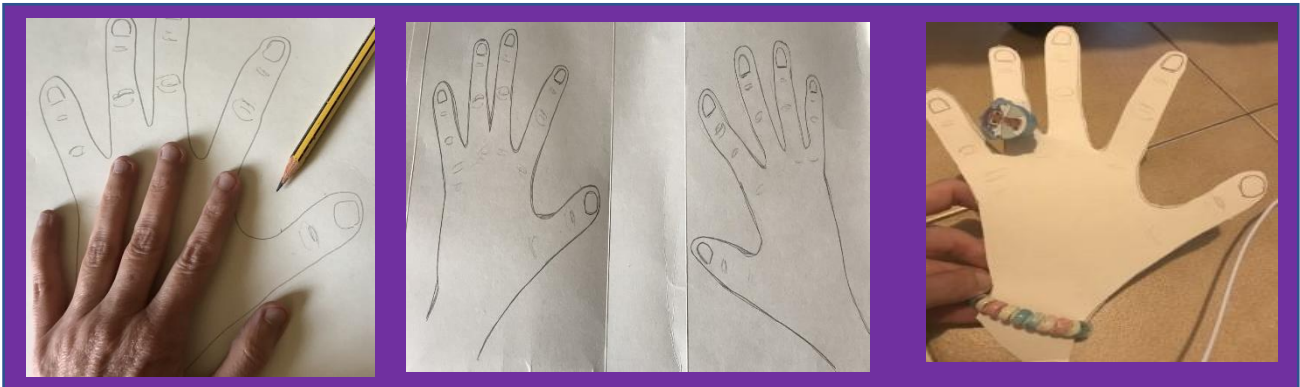
Attività per
bambini dai 5 a 8
anni



e le ciabatte per giocare

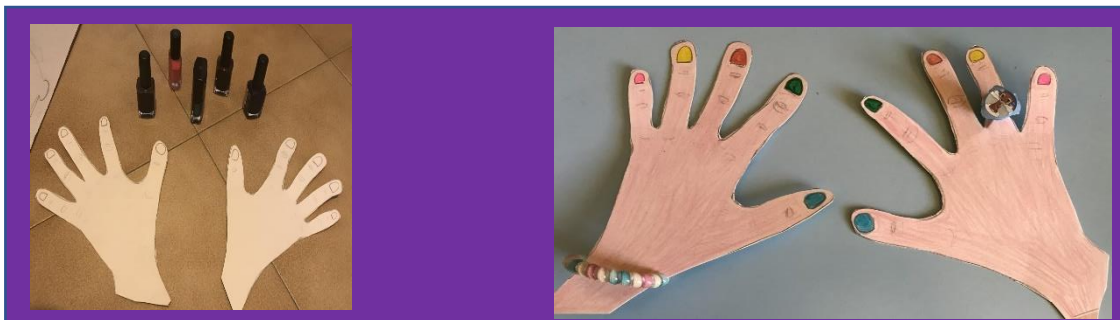
COSA SERVE: cartone, cartoncino colorato,
smalto orecchini, fili di lana, colori, colla, forbici,
mattoncini di mais

Ricalcate la vostra mano sinistra e poi quella destra, ritagliatele e
poi infilate anelli e bracciali




mettete lo smalto...

ed ecco il vostro capolavoro



Ora tocca ai piedi!!!! Ricalcate il vostro piede destro e poi quello sinistro, ritagliate e incollate due rettangoli curvi ricavati da un cartone ricurvo/cilindrico (es: rotolo carta igienica) e poi colorate




infine incollate i fiori (o qualsiasi altra vostra fantasia...)



Ecco fatto le vostre personalissime ciabatte!!!

Ora passiamo al viso!!! disegnatelo il vostro viso o quello di un vostro amico o parente...



Una volta terminato, decorate con orecchini, fili di lana, ed utilizzate il mais per fare il naso... poi truccate a piacere!!!

E ora...

Buon divertimento

