

CITTA' DI  
VENEZIA



DIREZIONE SVILUPPO  
ORGANIZZATIVO E STRUMENTALE  
SETTORE SERVIZI EDUCATIVI  
PROGETTAZIONE EDUCATIVA


Giocagìò  
con tutto ciò che ho

# Cannone spara coriandoli

3-10 anni

(per i più piccoli è consigliata la presenza di un adulto)

LUDOTECA  
Terra-Ferma



# Materiale necessario

Rotolo di carta assorbente da cucina

Carta velina o carta colorata


Nastri colorati

Forbici

Colla


Coriandoli

Palloncino





# Procedimento

1. Taglia il rotolo di carta assorbente a  $\frac{1}{3}$  della sua altezza



# Procedimento

2. Gonfia il palloncino, chiudilo e taglia  
la parte superiore

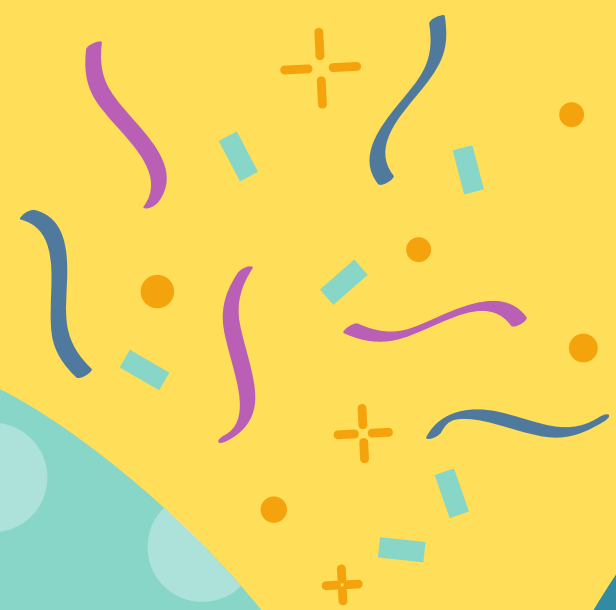



# Procedimento

3. Tappa un lato del rotolo con il palloncino



Fai aderire bene alle pareti la parte tagliata del palloncino



# Procedimento

4. Decora il rotolo incollando la carta  
velina e il nastro colorato



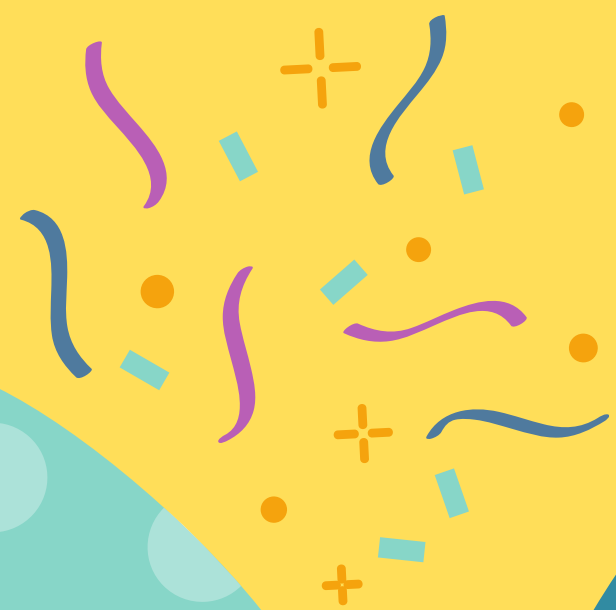

*Approfittane per fissare bene il palloncino*



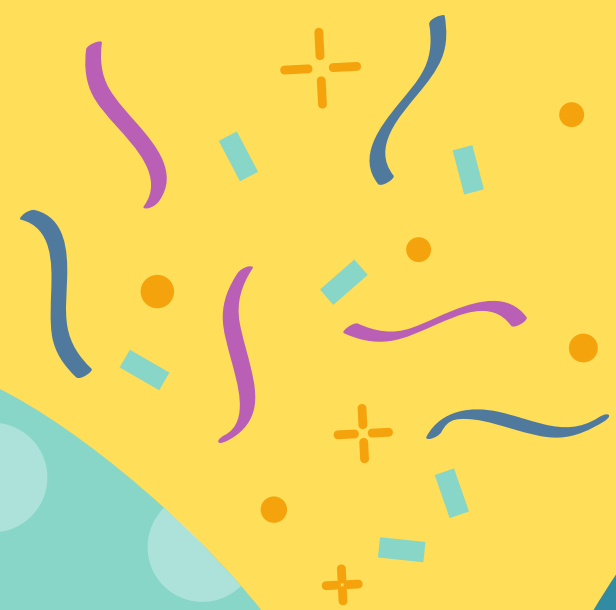

# Procedimento

5. Inserisci una manciata di coriandoli dentro al cannone

e...



... prendi la mira  
e spara i coriandoli!!!





Buon divertimento!!!

LUDOTECA  
Terra-Ferma

CITTA' DI  
VENEZIA



DIREZIONE SVILUPPO  
ORGANIZZATIVO E STRUMENTALE  
SETTORE SERVIZI EDUCATIVI  
PROGETTAZIONE EDUCATIVA

