CITTA' DI VENEZIA

DIREZIONE SVILUPPO
ORGANIZZATIVO E STRUMENTALE
SETTORE SERVIZI EDUCATIVI
PROGETTAZIONE EDUCATIVA

LUDOTECA Terra-Ferma

SERVIZIO CIVILE CITTA' DI VENEZIA

QUADRETTO DI CARNEVALE

MATERIALI

- Cartoncino
- Forbici
- Colla vinilica diluita con acqua
- Coriandoli
- Matita
- Matite colorate
- Pennarello nero a punta fine
- Colla stick





Ritaglia il cartoncino della forma e delle dimensioni che preferisci

Cospargi la superficie del cartoncino con la colla vinilica diluita con acqua

Riempi la superficie del cartoncino con i coriandoli

Fai un'ulteriore passata di coriandoli sul cartoncino per ottenere uno sfondo coloratissimo! Poi fallo asciugare...



Sul foglio bianco realizza un bel disegno a matita



Colora il tuo disegno e ripassa i contorni con un pennarellino a punta fine per definire l'immagine

Ritaglia il tuo disegno e incollalo sul cartoncino

IDEA

puoi sostituire il disegno con una tua foto!

Il tuo quadretto di carnevale è pronto!