



CITTA' DI
VENEZIA



AREA SVILUPPO ORGANIZZATIVO,
RISORSE UMANE E SOCIALE

SETTORE SERVIZI EDUCATIVI

Servizio Progettazione Educativa



NATALE

2022





CREAZIONE LANTERNE

Lunedì 12 Dicembre 2022 - Bambini e bambine 6-10 anni

Sono stati forniti dei vasetti di vetro che sono stati ricoperti dai bambini e dalle bambine con carta velina ritagliata e colla vinilica. Sono stati in seguito decorati con adesivi a tema natalizio e glitter, aggiungendo del filo di pungitopo alla base. Nell'ultimo passaggio è stata incollata al centro una piccola candela.







RUDOLPH LA RENNA

Martedì 20 Dicembre 2022 - Bambine e bambini 2-3 anni

Il laboratorio che si è svolto con la partecipazione attiva della persona adulta di riferimento di bambini e bambine ha coinvolto anche l'associazione AIPD. Sono stati forniti dei cartoncini su cui è stata tracciata la forma delle mani di bambini, bambine e della persona adulta. In seguito è stata ritagliata per essere usata come base della renna. Sono poi stati aggiunti naso rosso, zoccoli, corna in cartoncino e adesivi a forma di occhio. Infine sono state personalizzate con un augurio natalizio e con un nastro di stoffa decorativo con cui appenderle.







CREAZIONE ADDOBBI

Mercoledì 21 Dicembre 2022 - Bambini e bambine 6-10 anni

Stella Tridimensionale:

Sono stati forniti cartoncini verdi e rossi, righello e matita. Sul cartoncino sono stati fissati dei punti con righello e matita in modo da ricavare un quadrato. Successivamente i due quadrati sono stati piegati a metà, prima sulle due linee diagonali e poi lungo la linea centrale, in entrambi i versi. A metà di ogni lato, sul bordo, in corrispondenza delle piegature sono stati praticati dei tagli. I due lembi ricavati sono stati piegati l'uno verso l'altro in modo da formare dei triangoli e poi incollati per formare le punte della stella. Nello stesso modo è stata realizzata la seconda stella. Le due stelle ricavate sono state unite con colla a caldo inserendo all'interno un nastro di stoffa incollato ad una delle due estremità, per poterle appendere.





ALBERO DI NATALE PERSONALIZZATO

Giovedì 22 Dicembre 2022 - Bambini e bambine 3-6 anni

Sono stati forniti a bambini e bambine dei rotoli di carta igienica che sono stati tagliati a metà per realizzare la base dell'albero. Con la carta crespa marrone è stata ricoperta la base per realizzare il tronco e sono stati praticati due tagli laterali lungo il bordo superiore. Con uno stencil è stata disegnata la sagoma dell'albero su cartoncino verde che è stata ritagliata e decorata con fiocchi di neve, stelle e cuori realizzati con le fustellatrici e con piccoli adesivi a tema. Infine la forma dell'albero è stata inserita sui due tagli praticati in precedenza sul tronco.



