






costruiamo

Il fantasma di Halloween!!




Ritaglia dal cartoncino nero
gli occhi e la bocca del
fantasma e attaccali
al bicchiere con la colla




Disegna sul cartoncino bianco
le mani del fantasma,
ritagliale e attaccale
al bicchiere facendo una
piccola piega indietro

Occorrente:
forbici, matita, scotch,
colla, pennarelli






Fai passare il filo nero attraverso i fori sul fondo del bicchiere e fai un nodo



Ritaglia delle strisce di carta velina e attaccale con lo scotch all'interno del bicchiere



Il tuo fantasmino è pronto!! Ora puoi farne un altro come vuoi tu!!!

