

CITTA' DI VENEZIA



DIREZIONE SVILUPPO
ORGANIZZATIVO E STRUMENTALE
SETTORE SERVIZI EDUCATIVI
PROGETTAZIONE EDUCATIVA

LUDOTECA
LA CICALA
E LA FORMICA



COSTRUIAMO EL MASCARÓN!



Età 5-9 anni



Se girando per Venezia avete notato in cima ad una porta una mostruosa faccia scolpita nella pietra, non avete incontrato un fantasma, ma un Mascarón!

I mascheroni compaiono a Venezia dal '500 in cima ai portali di alcune chiese o di palazzi privati ed erano sculture decorative realizzate da bravissimi artigiani.

Si dice che queste teste, dall'espressione così cattiva da sembrare quella di una bestia inferocita, servissero ad allontanare gli spiriti maligni, o il diavolo in persona!



Ce ne sono tante in città, tra queste le più famose sono poste all'ingresso di due campanili: quello della Chiesa di Santa Maria Formosa e quello della Chiesa di SanBartolomeo!



MATERIALI: cartone, colori a tempera, carta velina o stoffa, carta da pacchi, carte bianche e colorate, spago, pastasciutta tipo penne o ruote, un rotolo di carta igienica, forbici e colla





Ritaglia un ovale dal cartone e dipingilo



Chiedi ad un adulto che ritagli i fori degli occhi...




e che ti aiuti a fare due buchi a lato degli occhi dove infilerai e annoderai due pezzi di spago per allacciare la maschera alla testa



Taglia a metà il rotolo di carta igienica e solleva in fuori due linguette dopo aver fatto la piega verso l'interno




Fai due tagli paralleli sotto gli occhi...



dipingi il rotolo e infilalo nei due tagli usando le linguette







**Con il cartoncino rosso
disegna e ritaglia una
bocca, ed incollala sulla
faccia**




**Con il cartoncino bianco
disegna e ritaglia i
denti...**



**che incollerai sopra alla
bocca**



**Con della carta marrone
o da pacchi taglia tanti
pezzetti di carta
allungati e incollali sul
viso per fare la barba**




**Con la stessa carta
ritaglia il cappello
prendendo la misura
dalla cima della testa..**



**e incollaci sopra delle
strisce di carta velina o
stoffa colorata**






**Disegna e colora due
sopraccigli**



**Attacca il cappello con
dello scotch ai lati della
testa e incolla i
sopraccigli**



**Mancano solo le
decorazioni della barba!
Dipingi della pasta a tuo
piacimento**



**Con lo spago crea delle
piccole ghirlande di
pasta colorata e
appendile tra la barba
dopo aver fatto dei fori
sul cartone**



**IL TUO
MASCARÓN
E' PRONTO!**

**...ora puoi girare per
Venezia e nessuno ti
riconoscerà!**

