

CITTA' DI
VENEZIA



AREA SVILUPPO ORGANIZZATIVO,
RISORSE UMANE E SOCIALE


SETTORE SERVIZI EDUCATIVI

Servizio Progettazione Educativa



AUTUNNO 2022

*Ludoteca
L'albero dei Desideri*



PAESAGGIO D'AUTUNNO



LABORATORIO
3-6 ANNI



Un simpatico albero su cui fare un collage di foglie naturali con tutti i colori dell'autunno in compagnia della mamma, del papà o dei nonni.



LABORATORIO 7-10 ANNI


I bambini hanno raffigurato su un cartellone un paesaggio autunnale, dipingendo e realizzando con cartoncini colorati gli animali del bosco, foglie, piante...



MOSAICO CON I LEGUMI

LABORATORIO 3-6 ANNI





con i legumi come
fagioli, spezzati, ceci e lenticchie
facciamo un mosaico di tante forme



incolliamo con la mamma



un pesce



un cuore



una mela



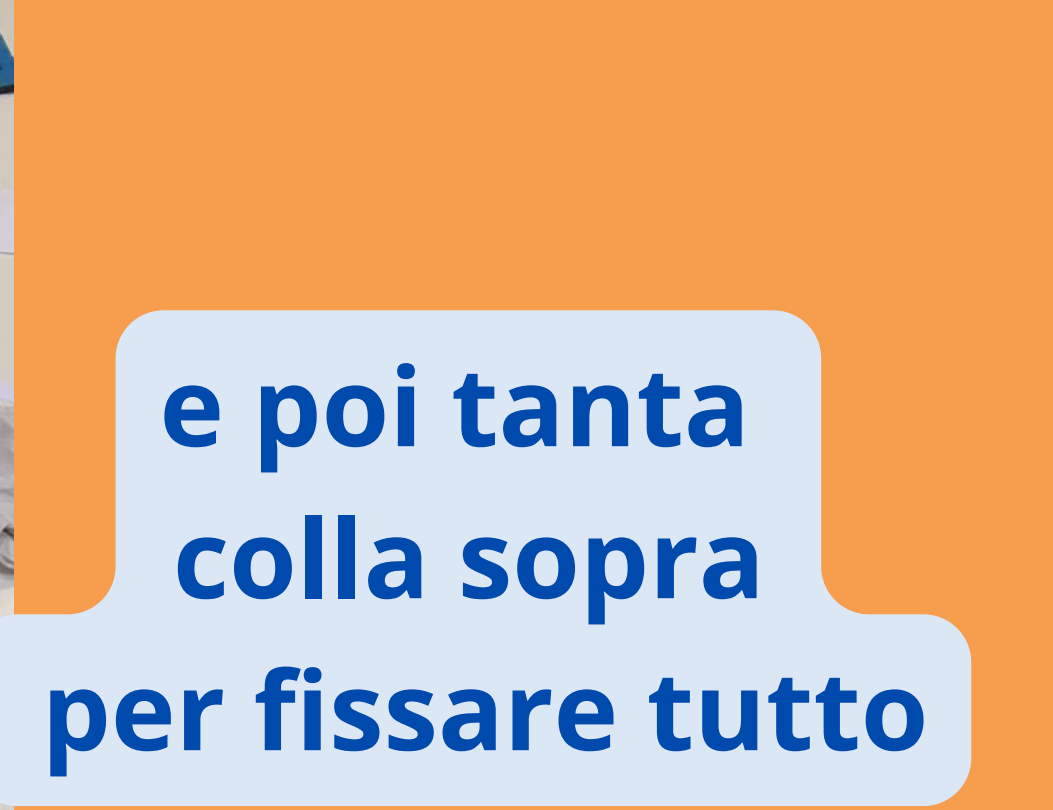
un fiore di fagioli



un quadro di ceci



un fiore di ceci



e poi tanta colla sopra per fissare tutto



MOSAICO CON I LEGUMI

LABORATORIO 7-10 ANNI



Che quadro realizzerò????

Uno squalo, l' arcobaleno, un paesaggio... tutto ciò che la fantasia mi suggerisce



Ecco il mio dipinto.. leguminoso !!!





COSTRUIAMO LE MASCHERE DI HALLOWEEN

LABORATORIO 3-6 ANNI



Che materiali usiamo per fare queste maschere mostruose?

- 1 sacchetto di carta da pacchi,
- decori di carta velina,
- carta crespa,
- cartoncino colorato,
- fili di carta e tutta la fantasia che ci sia!!



ADESSO SIAMO PRONTI! POSSIAMO INIZIARE!!
OGNUNO AI PROPRI POSTI...VIA!!



**MASCHERE
DA BRIVIDO!!!**

LETTURA ANIMATA: "UN SASSO NELLA STRADA"

LABORATORIO 3-6 ANNI





"Cosa state guardando?" chiede la rana.

"C'è un sasso nella strada" risposero in coro il coniglio e il castoro.



"E' un sasso molto rotondo!"
esclama lo scoiattolo.



"Sembra molto pesante!"
esclama l'uccellino.

Dopo la lettura animata abbiamo decorato i sassi



Abbiamo modificato la loro forma con dell' argilla trasformandoli in piccoli animali, ispirati dal racconto del libro

