CITTA' DI VENEZIA

DIREZIONE SVILUPPO ORGANIZZATIVO E STRUMENTALE
SETTORE SERVIZI EDUCATIVI
PROGETTAZIONE EDUCATIVA

LUDOTECA LA CICALA E LA FORMICA

L'ALBERO DI NATALE DI CARTONE

Materiali: cartone di recupero, pennarello a cera verde, piccoli pezzi di carte colorate, colla, forbici



Ritaglia dal cartone una forma triangolare per l'albero e due piccole forme rettangolari per i piedestalli





Con il pennarello a cera verde colora sia l'albero che i piedestalli

Con la forbice fai dei tagli sui cartoncini come nella foto. Serviranno per mettere in piedi l'albero!



Dalle carte colorate ritaglia le palline per l'albero ed una stellina, che attaccherai con la colla sull'albero



Ora puoi montare il tuo albero di Natale e metterlo dove più ti piace!