



RENDICONTO 2015

Conto del Bilancio

Secondo gli schemi approvati con DPR 194/1996

BILANCIO CONSUNTIVO PER L'ANNO 2015

GESTIONE DELLA ENTRATA

Codice	Voce	DESCRIZIONE	RS	Res. Conservati e Stanziamenti def. di bilancio	Conto Tesoreria	Deter. dei residui	Accertamenti	Maggiori o minori Entrate
				Residui	Riscossioni	Res. da riportare	Residui	
				Competenza	Competenza	Da competenza	Competenza	
				Totale	Totale	Residui al 31/12	Accert. al 31/12	
		Avanzo di Amministrazione + F.P.V. iscritto in Entrata Fondo iniziale di cassa						

BILANCIO CONSUNTIVO PER L'ANNO 2015

GESTIONE DELLA ENTRATA

Codice	Voce	DESCRIZIONE	RS	Res. Conservati e Stanziam. def. di bilancio	Conto Tesoreria	Deter. dei residui	Accertamenti	Maggiori o minori Entrate
					Riscossioni	Res. da riportare		
				CP	Residui	Residui	Residui	
				T	Competenza	Competenza	Da competenza	
			Totale	Totale	Residui al 31/12	Accert. al 31/12		
		TITOLO: 2						
		Entrate derivanti da contributi e trasferimenti correnti dello Stato, della regione e di altri enti pubblici						
		CATEGORIA 5						
		Contributi e trasferimenti correnti da altri enti del settore pubblico						
2.05.0001	2501	Contributo di partecipazione dei comuni al funzionamento del Consiglio di Bacino	RS CP T	524.742,00	274.879,80 274.879,80	249.862,20 249.862,20	524.742,00 524.742,00	0,00
		TOTALE Categoria 5	RS CP T	524.742,00	274.879,80 274.879,80	249.862,20 249.862,20	524.742,00 524.742,00	0,00

BILANCIO CONSUNTIVO PER L'ANNO 2015

GESTIONE DELLA ENTRATA

Codice	Voce	DESCRIZIONE	RS	Res. Conservati e	Conto Tesoreria	Deter. dei residui	Accertamenti	Maggiori o minori Entrate
				Stanziam. def.	Riscossioni	Res. da riportare		
				di bilancio	Residui	Da residui	Residui	
				CP	Competenza	Competenza	Da competenza	
T	Totale	Totale	Residui al 31/12	Accert. al 31/12				
		RIASSUNTO TITOLO 2						
		Categoria 5	RS					
			CP	524.742,00	274.879,80	249.862,20	524.742,00	0,00
			T		274.879,80	249.862,20	524.742,00	
		TOTALE TITOLO 2	RS					
			CP	524.742,00	274.879,80	249.862,20	524.742,00	0,00
			T		274.879,80	249.862,20	524.742,00	

Consiglio di Bacino Venezia Ambiente

BILANCIO CONSUNTIVO PER L'ANNO 2015

GESTIONE DELLA ENTRATA

Codice	Voce	DESCRIZIONE	RS CP T	Res. Conservati e Stanziam. def. di bilancio	Conto Tesoreria	Deter. dei residui	Accertamenti	Maggiori o minori Entrate
				Residui	Riscossioni	Res. da riportare		
					Competenza	Competenza	Da competenza	
				Totale	Totale	Residui al 31/12	Accert. al 31/12	
		TITOLO: 3						
		Entrate Extratributarie						
		CATEGORIA 1						
		Proventi dei servizi pubblici						
3.01.0001	3101	Diritti di segreteria	RS CP T	100,00				-100,00
		TOTALE Categoria 1	RS CP T	100,00				-100,00
		CATEGORIA 3						
		Interessi su anticipazioni e crediti						
3.03.0001	3301	Interessi attivi - c.c. bancario	RS CP T	500,00				-500,00
		TOTALE Categoria 3	RS CP T	500,00				-500,00
		CATEGORIA 5						
		Proventi diversi						
3.05.0001	3501	Arrotondamenti, Minute e Varie	RS CP T	21.455,20		20.008,23 20.008,23	20.008,23 20.008,23	-1.446,97
		TOTALE Categoria 5	RS CP T	21.455,20		20.008,23 20.008,23	20.008,23 20.008,23	-1.446,97

BILANCIO CONSUNTIVO PER L'ANNO 2015

GESTIONE DELLA ENTRATA

Codice	Voce	DESCRIZIONE	RS	Res. Conservati e	Conto Tesoreria	Deter. dei residui	Accertamenti	Maggiori o minori Entrate
				Stanziam. def.	Riscossioni	Res. da riportare		
				di bilancio	Residui	Da residui	Residui	
				CP	Competenza	Da competenza	Competenza	
T	Totale	Totale	Residui al 31/12	Accert. al 31/12				
		RIASSUNTO TITOLO 3						
		Categoria 1	RS					
			CP	100,00				-100,00
			T		0,00			
		Categoria 3	RS					
			CP	500,00				-500,00
			T		0,00			
		Categoria 5	RS					
			CP	21.455,20		20.008,23	20.008,23	-1.446,97
			T		0,00	20.008,23	20.008,23	
		TOTALE TITOLO 3	RS					
			CP	22.055,20		20.008,23	20.008,23	-2.046,97
			T			20.008,23	20.008,23	

BILANCIO CONSUNTIVO PER L'ANNO 2015

GESTIONE DELLA ENTRATA

Codice	Voce	DESCRIZIONE		Res. Conservati e	Conto Tesoreria	Deter. dei residui	Accertamenti	Maggiori o minori Entrate
				Stanziam. def.	Riscossioni	Res. da riportare		
				di bilancio	Residui	Da residui	Residui	
				RS	Competenza	Competenza	Da competenza	
CP	Totale	Totale	Residui al 31/12	Accert. al 31/12				
T								
		TITOLO: 4						
		Entrate derivanti da alienazioni, da trasferimenti di capitale e da riscossione di crediti						
		CATEGORIA 5						
		Trasferimenti di capitale da altri soggetti						
4.05.0008	8	Trasferimento da AATO Venezia Ambiente EX L.R. 52/2012	RS					
			CP	912.231,46	722.432,20	189.799,26	912.231,46	
			T		722.432,20	189.799,26	912.231,46	
		TOTALE Categoria 5	RS					
			CP	912.231,46	722.432,20	189.799,26	912.231,46	
			T		722.432,20	189.799,26	912.231,46	

BILANCIO CONSUNTIVO PER L'ANNO 2015

GESTIONE DELLA ENTRATA

Codice	Voce	DESCRIZIONE	RS	Res. Conservati e	Conto Tesoreria	Deter. dei residui	Accertamenti	Maggiori o minori Entrate
				Stanziam. def.	Riscossioni	Res. da riportare		
				di bilancio	Residui	Da residui	Residui	
				CP	Competenza	Competenza	Da competenza	
T	Totale	Totale	Residui al 31/12	Accert. al 31/12				
		RIASSUNTO TITOLO 4						
		Categoria 5	RS					
			CP	912.231,46	722.432,20	189.799,26	912.231,46	
			T		722.432,20	189.799,26	912.231,46	
		TOTALE TITOLO 4	RS					
			CP	912.231,46	722.432,20	189.799,26	912.231,46	
			T		722.432,20	189.799,26	912.231,46	

Consiglio di Bacino Venezia Ambiente

BILANCIO CONSUNTIVO PER L'ANNO 2015

GESTIONE DELLA ENTRATA

Codice	Voce	DESCRIZIONE	RS CP T	Res. Conservati e Stanziam. def. di bilancio	Conto Tesoreria	Deter. dei residui	Accertamenti	Maggiori o minori Entrate
				Residui	Riscossioni	Res. da riportare		
					Competenza	Competenza	Da residui	
				Totale	Totale	Residui al 31/12	Accert. al 31/12	
		TITOLO: 6 Entrate da servizi per conto di terzi						
		CATEGORIA 1 Ritenute previdenziali e assistenziali al personale						
6.01.0000	6001		RS CP T	18.000,00	10.053,27 10.053,27		10.053,27 10.053,27	-7.946,73
		TOTALE Categoria 1	RS CP T	18.000,00	10.053,27 10.053,27		10.053,27 10.053,27	-7.946,73
		CATEGORIA 2 Ritenute erariali						
6.02.0000	6002		RS CP T	45.000,00	18.631,33 18.631,33		18.631,33 18.631,33	-26.368,67
		TOTALE Categoria 2	RS CP T	45.000,00	18.631,33 18.631,33		18.631,33 18.631,33	-26.368,67
		CATEGORIA 3 Altre ritenute al personale per conto di terzi						
6.03.0000	6003		RS CP T	700,00	457,02 457,02	215,32 215,32	672,34 672,34	-27,66
		TOTALE Categoria 3	RS CP T	700,00	457,02 457,02	215,32 215,32	672,34 672,34	-27,66
		CATEGORIA 5 Rimborso spese per servizi per conto di terzi						
6.05.0000	6005		RS CP T	14.000,00	7.490,18 7.490,18		7.490,18 7.490,18	-6.509,82
		TOTALE Categoria 5	RS CP T	14.000,00	7.490,18 7.490,18		7.490,18 7.490,18	-6.509,82

BILANCIO CONSUNTIVO PER L'ANNO 2015

GESTIONE DELLA ENTRATA

Codice	Voce	DESCRIZIONE	RS	Res. Conservati e Stanziamenti def. di bilancio	Conto Tesoreria	Deter. dei residui	Accertamenti	Maggiori o minori Entrate	
				Residui	Riscossioni	Res. da riportare			
					Residui	Residui	Da residui		Residui
					Competenza	Competenza	Da competenza		Competenza
T	Totale	Totale	Residui al 31/12	Accert. al 31/12					
6.06.0000	6006	CATEGORIA 6 Rimborso di anticipazione di fondi per il servizio economato	RS						
			CP	5.000,00		1.000,00	1.000,00	-4.000,00	
			T			1.000,00	1.000,00		
		TOTALE Categoria 6	RS						
			CP	5.000,00		1.000,00	1.000,00	-4.000,00	
			T			1.000,00	1.000,00		

BILANCIO CONSUNTIVO PER L'ANNO 2015

GESTIONE DELLA ENTRATA

Codice	Voce	DESCRIZIONE	RS	Res. Conservati e	Conto Tesoreria	Deter. dei residui	Accertamenti	Maggiori o minori Entrate
				Stanziam. def.	Riscossioni	Res. da riportare		
				di bilancio	Residui	Da residui	Residui	
				CP	Competenza	Competenza	Da competenza	
T	Totale	Totale	Residui al 31/12	Accert. al 31/12				
		RIASSUNTO TITOLO 6						
		Categoria 1	RS					
			CP	18.000,00	10.053,27		10.053,27	-7.946,73
			T		10.053,27		10.053,27	
		Categoria 2	RS					
			CP	45.000,00	18.631,33		18.631,33	-26.368,67
			T		18.631,33		18.631,33	
		Categoria 3	RS					
			CP	700,00	457,02	215,32	672,34	-27,66
			T		457,02	215,32	672,34	
		Categoria 5	RS					
			CP	14.000,00	7.490,18		7.490,18	-6.509,82
			T		7.490,18		7.490,18	
		Categoria 6	RS					
			CP	5.000,00		1.000,00	1.000,00	-4.000,00
			T			1.000,00	1.000,00	
		Categoria 7	RS					
			CP					
			T					
		TOTALE TITOLO 6	RS					
			CP	82.700,00	36.631,80	1.215,32	37.847,12	-44.852,88
			T		36.631,80	1.215,32	37.847,12	

Consiglio di Bacino Venezia Ambiente

BILANCIO CONSUNTIVO PER L'ANNO 2015

GESTIONE DELLA ENTRATA

Codice	Voce	DESCRIZIONE	RS	Res. Conservati e	Conto Tesoreria	Deter. dei residui	Accertamenti	Maggiori o minori Entrate
				Stanziam. def.	Riscossioni	Res. da riportare		
				di bilancio	Residui	Da residui	Residui	
				CP	Competenza	Competenza	Da competenza	
T	Totale	Totale	Residui al 31/12	Accert. al 31/12				
		RIEPILOGO DEI TITOLI						
		Titolo 2	RS					
			CP	524.742,00	274.879,80	249.862,20	524.742,00	0,00
			T		274.879,80	249.862,20	524.742,00	
		Titolo 3	RS					
			CP	22.055,20		20.008,23	20.008,23	-2.046,97
			T		0,00	20.008,23	20.008,23	
		Titolo 4	RS					
			CP	912.231,46	722.432,20	189.799,26	912.231,46	
			T		722.432,20	189.799,26	912.231,46	
		Titolo 5	RS					
			CP					
			T		0,00			
		Titolo 6	RS					
			CP	82.700,00	36.631,80	1.215,32	37.847,12	-44.852,88
			T		36.631,80	1.215,32	37.847,12	
		TOTALE	RS					
			CP	1.541.728,66	1.033.943,80	460.885,01	1.494.828,81	-46.899,85
			T		1.033.943,80	460.885,01	1.494.828,81	
		Avanzo di Amministrazione						
		F.P.V. per Spese Correnti						
		F.P.V. per Spese in Conto Capitale						
		Fondo iniziale di cassa						
		TOTALE GENERALE	RS					
			CP	1.541.728,66	1.033.943,80	460.885,01	1.494.828,81	-46.899,85
			T		1.033.943,80	460.885,01	1.494.828,81	

Consiglio di Bacino Venezia Ambiente

BILANCIO CONSUNTIVO PER L'ANNO 2015

GESTIONE DELLA SPESA

Codice	Voce	DESCRIZIONE	RS CP T	Res. Conservati e Stanziam. def. di bilancio	Conto Tesoreria	Deter. dei residui	Impegni	Minori residui o economie
				Pagamenti	Res. da riportare			
						Residui	Residui	
				Competenza	Competenza	Da competenza	Competenza	
		TITOLO: 1						
		Spese Correnti						
		FUNZIONE 01						
		Funzioni generali di amministrazione, di gestione e di controllo						
		SERVIZIO 01.01						
		Organi istituzionali, partecipazione e decentramento						
1.01.01.03	30	Prestazioni di servizi	RS CP T	24.000,00	8.922,27 8.922,27	2.383,77 2.383,77	11.306,04 11.306,04	12.693,96
		TOTALE Servizio 01.01	RS CP T	24.000,00	8.922,27 8.922,27	2.383,77 2.383,77	11.306,04 11.306,04	12.693,96
		SERVIZIO 01.02						
		Segreteria generale, personale e organizzazione						
1.01.02.01	100	Personale	RS CP T	165.345,51	130.166,67 130.166,67		130.166,67 130.166,67	35.178,84
1.01.02.02	110	Acquisto di beni di consumo e/o di materie prime	RS CP T	5.000,00		242,78 242,78	242,78 242,78	4.757,22
1.01.02.03	120	Prestazioni di servizi	RS CP T	24.200,00	710,40 710,40	2.344,55 2.344,55	3.054,95 3.054,95	21.145,05
1.01.02.07	160	Imposte e Tasse	RS CP T	15.644,19	7.085,64 7.085,64		7.085,64 7.085,64	8.558,55
		TOTALE Servizio 01.02	RS CP T	210.189,70	137.962,71 137.962,71	2.587,33 2.587,33	140.550,04 140.550,04	69.639,66
		SERVIZIO 01.09						
		Altri servizi generali						
1.01.09.11	830	Fondo di riserva	RS CP T	7.000,00				7.000,00

BILANCIO CONSUNTIVO PER L'ANNO 2015

GESTIONE DELLA SPESA

Codice	Voce	DESCRIZIONE	RS CP T	Res. Conservati e Stanziam. def. di bilancio	Conto Tesoreria	Deter. dei residui	Impegni	Minori residui o economie	
				Residui	Pagamenti	Res. da riportare	Residui		
					Residui	Residui	Da residui		Residui
					Competenza	Competenza	Da competenza		Competenza
T	Totale	Totale	Residui al 31/12	Impegni al 31/12					
		TOTALE Servizio 01.09	RS CP T	7.000,00				7.000,00	
		TOTALE Funzione 01	RS CP T	241.189,70	146.884,98 146.884,98	4.971,10 4.971,10	151.856,08 151.856,08	89.333,62	

Consiglio di Bacino Venezia Ambiente

BILANCIO CONSUNTIVO PER L'ANNO 2015

GESTIONE DELLA SPESA

Codice	Voce	DESCRIZIONE	RS CP T	Res. Conservati e Stanziam. def. di bilancio	Conto Tesoreria	Deter. dei residui	Impegni	Minori residui o economie
				Residui	Pagamenti	Res. da riportare		
					Competenza	Residui	Da residui	
				Totale	Competenza	Da competenza	Competenza	
		FUNZIONE 07 Funzioni nel campo della tutela ambientale						
		SERVIZIO 07.03 Organizzazione dello smaltimento dei rifiuti a livello provinciale						
1.07.03.02	1930	Acquisto di beni di consumo e/o di materie prime	RS CP T	7.000,00				7.000,00
1.07.03.03	1940	Prestazioni di servizi	RS CP T	298.607,50	32.300,97 32.300,97	23.438,29 23.438,29	55.739,26 55.739,26	242.868,24
		TOTALE Servizio 07.03	RS CP T	305.607,50	32.300,97 32.300,97	23.438,29 23.438,29	55.739,26 55.739,26	249.868,24
		TOTALE Funzione 07	RS CP T	305.607,50	32.300,97 32.300,97	23.438,29 23.438,29	55.739,26 55.739,26	249.868,24

BILANCIO CONSUNTIVO PER L'ANNO 2015

GESTIONE DELLA SPESA

Codice	Voce	DESCRIZIONE	RS	Res. Conservati e Stanziamenti def. di bilancio	Conto Tesoreria	Deter. dei residui	Impegni	Minori residui o economie	
				CP	Pagamenti	Res. da riportare			
					Residui	Residui	Da residui		Residui
					Competenza	Competenza	Da competenza		Competenza
T	Totale	Totale	Residui al 31/12	Impegni al 31/12					
		RIASSUNTO TITOLO 1							
		Funzione 1	RS						
			CP	241.189,70	146.884,98	4.971,10	151.856,08	89.333,62	
			T		146.884,98	4.971,10	151.856,08		
		Funzione 7	RS						
			CP	305.607,50	32.300,97	23.438,29	55.739,26	249.868,24	
			T		32.300,97	23.438,29	55.739,26		
		TOTALE TITOLO 1	RS						
			CP	546.797,20	179.185,95	28.409,39	207.595,34	339.201,86	
			T		179.185,95	28.409,39	207.595,34		

Consiglio di Bacino Venezia Ambiente

BILANCIO CONSUNTIVO PER L'ANNO 2015

GESTIONE DELLA SPESA

Codice	Voce	DESCRIZIONE	RS	Res. Conservati e	Conto Tesoreria	Deter. dei residui	Impegni	Minori residui o economie
				Stanziam. def. di bilancio	Pagamenti	Res. da riportare		
				Residui	Residui	Da residui	Residui	
				CP Competenza	Competenza	Da competenza	Competenza	
T	Totale	Totale	Residui al 31/12	Impegni al 31/12				
		TITOLO: 2						
		Spese in Conto Capitale						
		FUNZIONE 07						
		Funzioni nel campo della tutela ambientale						
		SERVIZIO 07.03						
		Organizzazione dello smaltimento dei rifiuti a livello provinciale						
2.07.03.01	5010	Acquisizione di beni immobili	RS CP T	899.231,46				899.231,46
2.07.03.05	5050	Acquisizione di beni mobili, macchine ed attrezzature tecnico-scientifiche	RS CP T	13.000,00	1.208,90 1.208,90		1.208,90 1.208,90	11.791,10
		TOTALE Servizio 07.03	RS CP T	912.231,46	1.208,90 1.208,90		1.208,90 1.208,90	911.022,56
		TOTALE Funzione 07	RS CP T	912.231,46	1.208,90 1.208,90		1.208,90 1.208,90	911.022,56

BILANCIO CONSUNTIVO PER L'ANNO 2015

GESTIONE DELLA SPESA

Codice	Voce	DESCRIZIONE	RS	Res. Conservati e	Conto Tesoreria	Deter. dei residui	Impegni	Minori residui o economie
				Stanziam. def. di bilancio	Pagamenti	Res. da riportare		
				Residui	Residui	Da residui	Residui	
				CP	Competenza	Da competenza	Competenza	
T	Totale	Totale	Residui al 31/12	Impegni al 31/12				
		RIASSUNTO TITOLO 2						
		Funzione 1	RS					
			CP					
			T					
		Funzione 7	RS					
			CP	912.231,46	1.208,90		1.208,90	911.022,56
			T		1.208,90		1.208,90	
		TOTALE TITOLO 2	RS					
			CP	912.231,46	1.208,90		1.208,90	911.022,56
			T		1.208,90		1.208,90	

Consiglio di Bacino Venezia Ambiente

BILANCIO CONSUNTIVO PER L'ANNO 2015

GESTIONE DELLA SPESA

Codice	Voce	DESCRIZIONE	RS	Res. Conservati e	Conto Tesoreria	Deter. dei residui	Impegni	Minori residui o economie
				Stanziam. def. di bilancio	Pagamenti	Res. da riportare		
				Residui	Residui	Da residui	Residui	
				Competenza	Competenza	Da competenza	Competenza	
T	Totale	Totale	Residui al 31/12	Impegni al 31/12				
TITOLO: 4								
Spese per Servizi per Conto di Terzi								
4.00.00.01	6160	Ritenute previdenziali e assistenziali al personale	RS					
			CP	18.000,00	10.053,27		10.053,27	7.946,73
			T		10.053,27		10.053,27	
4.00.00.02	6170	Ritenute erariali	RS					
			CP	45.000,00	18.631,33		18.631,33	26.368,67
			T		18.631,33		18.631,33	
4.00.00.03	6180	Altre ritenute al personale per conto di terzi	RS					
			CP	700,00		672,34	672,34	27,66
			T			672,34	672,34	
4.00.00.05	6200	Spese per servizi per conto di terzi	RS					
			CP	14.000,00	7.490,18		7.490,18	6.509,82
			T		7.490,18		7.490,18	
4.00.00.06	6210	Anticipazione di fondi per il servizio economato	RS					
			CP	5.000,00	1.000,00		1.000,00	4.000,00
			T		1.000,00		1.000,00	

BILANCIO CONSUNTIVO PER L'ANNO 2015

GESTIONE DELLA SPESA

Codice	Voce	DESCRIZIONE	RS	Res. Conservati e Stanziam. def. di bilancio	Conto Tesoreria	Deter. dei residui	Impegni	Minori residui o economie
				Pagamenti	Res. da riportare			
				Residui	Residui	Da residui	Residui	
				Competenza	Competenza	Da competenza	Competenza	
T	Totale	Totale	Residui al 31/12	Impegni al 31/12				
		RIASSUNTO TITOLO 4						
		TOTALE TITOLO 4	RS					
			CP	82.700,00	37.174,78	672,34	37.847,12	44.852,88
			T		37.174,78	672,34	37.847,12	

Consiglio di Bacino Venezia Ambiente

BILANCIO CONSUNTIVO PER L'ANNO 2015

GESTIONE DELLA SPESA

Codice	Voce	DESCRIZIONE	RS	Res. Conservati e Stanziam. def. di bilancio	Conto Tesoreria	Deter. dei residui	Impegni	Minori residui o economie	
				CP	Pagamenti	Res. da riportare			
					Residui	Residui	Da residui		Residui
					Competenza	Competenza	Da competenza		Competenza
T	Totale	Totale	Residui al 31/12	Impegni al 31/12					
		RIEPILOGO DEI TITOLI							
		Titolo 1	RS						
			CP	546.797,20	179.185,95	28.409,39	207.595,34	339.201,86	
			T		179.185,95	28.409,39	207.595,34		
		Titolo 2	RS						
			CP	912.231,46	1.208,90		1.208,90	911.022,56	
			T		1.208,90		1.208,90		
		Titolo 3	RS						
			CP						
			T		0,00				
		Titolo 4	RS						
			CP	82.700,00	37.174,78	672,34	37.847,12	44.852,88	
			T		37.174,78	672,34	37.847,12		
		TOTALE	RS						
			CP	1.541.728,66	217.569,63	29.081,73	246.651,36	1.295.077,30	
			T		217.569,63	29.081,73	246.651,36		
		Disavanzo di Amministrazione		0,00					
		TOTALE GENERALE	RS						
			CP	1.541.728,66	217.569,63	29.081,73	246.651,36	1.295.077,30	
			T		217.569,63	29.081,73	246.651,36		

CONTO CONSUNTIVO

QUADRO GENERALE RIASSUNTIVO DELL'ENTRATA											
ENTRATE	COMPETENZA							RESIDUI			
	PREVISIONI INIZIALI	PREVISIONI DEFINITIVE	% di DEF.	ACCERTAMENTI	RISCOSSIONI	% di REAL	RESIDUI DALLA COMPETENZA	CONSERVATI	RISCOSSI	% di REAL	RIMASTI
1	2	3	4	5	6	7	8	9	10	11	12
Titolo I - Entrate Tributarie.....	0,00	0,00	0	0,00	0,00	0	0,00	0,00	0,00	0	0,00
Titolo II - Entrate derivanti da contributi e trasferimenti correnti di Stato, Regione ed altri Enti Pubblici anche in rapporto all'esercizio di funzioni delegate dalla regione	524.742,00	524.742,00	0	524.742,00	274.879,80	52	249.862,20	0,00	0,00	0	0,00
Titolo III - Entrate Extratributarie.....	700,00	22.055,20	3051	20.008,23	0,00	0	20.008,23	0,00	0,00	0	0,00
Titolo IV - Entrate derivanti da alienazioni, trasferimenti di capitale e riscossioni di crediti	912.231,46	912.231,46	0	912.231,46	722.432,20	79	189.799,26	0,00	0,00	0	0,00
TOTALE ENTRATE FINALI ...	1.437.673,46	1.459.028,66	1	1.456.981,69	997.312,00	68	459.669,69			0	
Titolo V - Entrate derivanti da accensioni di prestiti	0,00	0,00	0	0,00	0,00	0	0,00	0,00	0,00	0	0,00
Titolo VI - Entrate da servizi per conto di terzi	72.700,00	82.700,00	14	37.847,12	36.631,80	97	1.215,32	0,00	0,00	0	0,00
TOTALE	1.510.373,46	1.541.728,66	2	1.494.828,81	1.033.943,80	69	460.885,01			0	
Avanzo di Amministrazione / F.P.V... Fondo di cassa al 1° gennaio	0,00	0,00						0,00	0,00		
TOTALE COMPLESSIVO DELLE ENTRATE	1.510.373,46	1.541.728,66	2	1.494.828,81	1.033.943,80	69	460.885,01				

CONTO CONSUNTIVO

QUADRO GENERALE RIASSUNTIVO DELLE SPESE												
SPESE	COMPETENZA							RESIDUI				
	PREVISIONI INIZIALI	PREVISIONI DEFINITIVE	% di DEF	IMPEGNI		PAGAMENTI	% di REAL	RESIDUI DALLA COMPETENZA	CONSERVATI	PAGATI	% di REAL	RIMASTI
				TOTALE	DI CUI SPESE CORRELATE ALLE ENTRATE							
1	2	3	4	5	6	7	8	9	10	11	12	13
Titolo I - spese correnti	525.442,00	546.797,20	4	207.595,34		179.185,95	86	28.409,39	0,00	0,00	0	0,00
Titolo II - Spese in conto capitale	912.231,46	912.231,46	0	1.208,90		1.208,90	100	0,00	0,00	0,00	0	0,00
TOTALE SPESE FINALI	1.437.673,46	1.459.028,66	1	208.804,24		180.394,85	86	28.409,39			0	
Titolo III - Spese per il rimborso di prestiti	0,00	0,00	0	0,00		0,00	0	0,00	0,00	0,00	0	0,00
Titolo IV - spese per servizi per conto di terzi.....	72.700,00	82.700,00	14	37.847,12		37.174,78	98	672,34	0,00	0,00	0	0,00
TOTALE	1.510.373,46	1.541.728,66	2	246.651,36		217.569,63	88	29.081,73			0	
Disavanzo di amministrazione												
TOTALE COMPLESSIVO DELLA SPESA	1.510.373,46	1.541.728,66	2	246.651,36		217.569,63	88	29.081,73			0	

CONTO CONSUNTIVO

QUADRO RIASSUNTIVO DELLA GESTIONE DI COMPETENZA		
RISCOSSIONI	(+)	1.033.943,80
PAGAMENTI	(-)	217.569,63
DIFFERENZA		816.374,17
RESIDUI ATTIVI	(+)	460.885,01
RESIDUI PASSIVI	(-)	29.081,73
DIFFERENZA		431.803,28
	AVANZO	1.248.177,45
RISULTATO DI GESTIONE	- FONDI VINCOLATI	75.091,34
	- FONDI PER FINANZIAMENTO SPESE IN CONTO CAPITALE	911.022,56
	- FONDI DI AMMORTAMENTO	
	- FONDI NON VINCOLATI	262.063,55

CONTO CONSUNTIVO

QUADRO RIASSUNTIVO DELLA GESTIONE FINANZIARIA			
	GESTIONE		
	RESIDUI	COMPETENZA	TOTALE
Fondo di cassa al 1° gennaio			0,00
RISCOSSIONI	0,00	1.033.943,80	1.033.943,80
PAGAMENTI	0,00	217.569,63	217.569,63
FONDO DI CASSA AL 31 DICEMBRE			816.374,17
PAGAMENTI per azioni esecutive non regolarizzate al 31 dicembre			0,00
DIFFERENZA			816.374,17
RESIDUI ATTIVI	0,00	460.885,01	460.885,01
RESIDUI PASSIVI	0,00	29.081,73	29.081,73
DIFFERENZA			431.803,28
AVANZO (+)			1.248.177,45
	- FONDI VINCOLATI		75.091,34
	- FONDI PER FINANZIAMENTO		
Risultato di amministrazione	SPESE IN CONTO CAPITALE		911.022,56
	- FONDI DI AMMORTAMENTO		0,00
	- FONDI NON VINCOLATI		262.063,55
RISULTATO DELL'AVANZO DI AMMINISTRAZIONE EFFETTIVO:			
FONDO PLURIENNALE VINCOLATO PER SPESE CORRENTI			58.664,76
FONDO PLURIENNALE VINCOLATO PER SPESE IN CONTO CAPITALE			0,00
RISULTATO DI AMMINISTRAZIONE AL 31 DICEMBRE 2015			1.189.512,69



RENDICONTO 2015

Conto del Bilancio

**Secondo gli schemi del D.Lgs. 118/2011
Con funzioni solo conoscitive**

Consiglio di Bacino Venezia Ambiente

CONTO DEL BILANCIO (Anno 2015) - GESTIONE DELLE ENTRATE

Allegato n.10 - Rendiconto della gestione

TITOLO TIPOLOGIA	DENOMINAZIONE	RESIDUI ATTIVI AL 1/1/2015 (RS)		RISCOSSIONI IN C/RESIDUI (RR)		RIACCERTAMENTI RESIDUI (R)		RESIDUI ATTIVI DA ESERCIZI PRECEDENTI (EP =RS-RR+R)	
		PREVISIONI DEFINITIVE DI COMPETENZA (CP)		RISCOSSIONI IN C/COMPETENZA (RC)		ACCERTAMENTI (A)		MAGGIORI O MINORI ENTRATE DI COMPETENZA=A-CP	
		PREVISIONI DEFINITIVE DI CASSA (CS)		TOTALE RISCOSSIONI (TR=RR+RC)		MAGGIORI O MINORI ENTRATE DI CASSA =TR-CS		TOTALE RESIDUI ATTIVI DA RIPORTARE (TR=EP+EC)	
	FONDO PLURIENNALE VINCOLATO PER SPESE CORRENTI	CP	0,00						
	FONDO PLURIENNALE VINCOLATO PER SPESE IN CONTO CAPITALE	CP	0,00						
	UTILIZZO AVANZO DI AMMINISTRAZIONE	CP	0,00						
TITOLO 2 : Trasferimenti correnti									
		RS	0,00	RR	0,00	R	0,00	EP	0,00
20101	Tipologia 101: Trasferimenti correnti da Amministrazioni pubbliche	CP	524.742,00	RC	274.879,80	A	524.742,00	CP	0,00
		CS	524.742,00	TR	274.879,80	CS	-249.862,20	TR	249.862,20
		RS	0,00	RR	0,00	R	0,00	EP	0,00
20000	Totale TITOLO 2 :Trasferimenti correnti	CP	524.742,00	RC	274.879,80	A	524.742,00	CP	0,00
		CS	524.742,00	TR	274.879,80	CS	-249.862,20	TR	249.862,20
TITOLO 3 : Entrate extratributarie									
		RS	0,00	RR	0,00	R	0,00	EP	0,00
30100	Tipologia 100: Vendita di beni e servizi e proventi derivanti dalla gestione dei beni	CP	100,00	RC	0,00	A	0,00	CP	-100,00
		CS	0,00	TR	0,00	CS	0,00	TR	0,00
		RS	0,00	RR	0,00	R	0,00	EP	0,00
30300	Tipologia 300: Interessi attivi	CP	500,00	RC	0,00	A	0,00	CP	-500,00
		CS	0,00	TR	0,00	CS	0,00	TR	0,00
		RS	0,00	RR	0,00	R	0,00	EP	0,00
30500	Tipologia 500: Rimborsi e altre entrate correnti	CP	21.455,20	RC	0,00	A	20.008,23	CP	-1.446,97
		CS	21.355,20	TR	0,00	CS	-21.355,20	TR	20.008,23
		RS	0,00	RR	0,00	R	0,00	EP	0,00
30000	Totale TITOLO 3 :Entrate extratributarie	CP	22.055,20	RC	0,00	A	20.008,23	CP	-2.046,97
		CS	21.355,20	TR	0,00	CS	-21.355,20	TR	20.008,23
TITOLO 4 : Entrate in conto capitale									
		RS	0,00	RR	0,00	R	0,00	EP	0,00
40300	Tipologia 300: Altri trasferimenti in conto capitale	CP	912.231,46	RC	722.432,20	A	912.231,46	CP	0,00
		CS	655.000,00	TR	722.432,20	CS	67.432,20	TR	189.799,26

Consiglio di Bacino Venezia Ambiente

CONTO DEL BILANCIO (Anno 2015) - GESTIONE DELLE ENTRATE

Allegato n.10 - Rendiconto della gestione

TITOLO TIPOLOGIA	DENOMINAZIONE	RESIDUI ATTIVI AL 1/1/2015 (RS)		RISCOSSIONI IN C/RESIDUI (RR)		RIACCERTAMENTI RESIDUI (R)		RESIDUI ATTIVI DA ESERCIZI PRECEDENTI (EP =RS-RR+R)	
		PREVISIONI DEFINITIVE DI COMPETENZA (CP)		RISCOSSIONI IN C/COMPETENZA (RC)		ACCERTAMENTI (A)		MAGGIORI O MINORI ENTRATE DI COMPETENZA=A-CP	
		PREVISIONI DEFINITIVE DI CASSA (CS)		TOTALE RISCOSSIONI (TR=RR+RC)		MAGGIORI O MINORI ENTRATE DI CASSA =TR-CS		TOTALE RESIDUI ATTIVI DA RIPORTARE (TR=EP+EC)	
40000	Totale TITOLO 4 :Entrate in conto capitale	RS	0,00	RR	0,00	R	0,00	EP	0,00
		CP	912.231,46	RC	722.432,20	A	912.231,46	CP	0,00
		CS	655.000,00	TR	722.432,20	CS	67.432,20	TR	189.799,26
TITOLO 9 : Entrate per conto terzi e partite di giro									
90100	Tipologia 100: Entrate per partite di giro	RS	0,00	RR	0,00	R	0,00	EP	0,00
		CP	68.700,00	RC	29.141,62	A	30.356,94	CP	-38.343,06
		CS	68.700,00	TR	29.141,62	CS	-39.558,38	TR	1.215,32
90200	Tipologia 200: Entrate per conto terzi	RS	0,00	RR	0,00	R	0,00	EP	0,00
		CP	14.000,00	RC	7.490,18	A	7.490,18	CP	-6.509,82
		CS	14.000,00	TR	7.490,18	CS	-6.509,82	TR	0,00
90000	Totale TITOLO 9 :Entrate per conto terzi e partite di giro	RS	0,00	RR	0,00	R	0,00	EP	0,00
		CP	82.700,00	RC	36.631,80	A	37.847,12	CP	-44.852,88
		CS	82.700,00	TR	36.631,80	CS	-46.068,20	TR	1.215,32
TOTALE TITOLI									
		RS	0,00	RR	0,00	R	0,00	EP	0,00
		CP	1.541.728,66	RC	1.033.943,80	A	1.494.828,81	CP	-46.899,85
		CS	1.283.797,20	TR	1.033.943,80	CS	-249.853,40	TR	460.885,01
TOTALE GENERALE DELLE ENTRATE									
		RS	0,00	RR	0,00	R	0,00	EP	0,00
		CP	1.541.728,66	RC	1.033.943,80	A	1.494.828,81	CP	-46.899,85
		CS	1.283.797,20	TR	1.033.943,80	CS	-249.853,40	TR	460.885,01

Consiglio di Bacino Venezia Ambiente

CONTO DEL BILANCIO (Anno 2015) - GESTIONE DELLE SPESE

Allegato n.10 - Rendiconto della gestione

MISSIONE, PROGRAMMA, TITOLO	DENOMINAZIONE	RESIDUI PASSIVI AL 1/1/2015 (RS)		PAGAMENTI IN C/RESIDUI (PR)		RIACCERTAMENTO RESIDUI (R)		RESIDUI PASSIVI DA ESERCIZI PRECEDENTI (EP=RS-PR+R)		
		PREVISIONI DEFINITIVE DI COMPETENZA (CP)		PAGAMENTI IN C/COMPETENZA (PC)		IMPEGNI (I)		RESIDUI PASSIVI DA ESERCIZIO DI COMPET. (EC=I-PC)		
		PREVISIONI DEFINITIVE DI CASSA (CS)		TOTALE PAGAMENTI (TP=PR+PC)		FONDO PLURIENNALE VINCOLATO (FPV)		TOTALE RESIDUI PASSIVI DA RIPORTARE (TR=EP+EC)		
MISSIONE	09	Sviluppo sostenibile e tutela del territorio e dell'ambiente								
0903 Programma	03	Rifiuti								
Titolo 1	Spese correnti	RS	0,00	PR	0,00	R	0,00	EP	0,00	
		CP	546.797,20	PC	179.185,95	I	207.595,34	ECP	28.409,39	
		CS	511.039,04	TP	179.185,95	FPV	58.664,76	TR	28.409,39	
Titolo 2	Spese in conto capitale	RS	0,00	PR	0,00	R	0,00	EP	0,00	
		CP	912.231,46	PC	1.208,90	I	1.208,90	ECP	0,00	
		CS	13.000,00	TP	1.208,90	FPV	0,00	TR	0,00	
Totale Programma	03 Rifiuti	RS	0,00	PR	0,00	R	0,00	EP	0,00	
		CP	1.459.028,66	PC	180.394,85	I	208.804,24	ECP	28.409,39	
		CS	524.039,04	TP	180.394,85	FPV	58.664,76	TR	28.409,39	
TOTALE MISSIONE	09 Sviluppo sostenibile e tutela del territorio e dell'ambiente	RS	0,00	PR	0,00	R	0,00	EP	0,00	
		CP	1.459.028,66	PC	180.394,85	I	208.804,24	ECP	28.409,39	
		CS	524.039,04	TP	180.394,85	FPV	58.664,76	TR	28.409,39	
MISSIONE	99	Servizi per conto terzi								
9901 Programma	01	Servizi per conto terzi e Partite di giro								
Titolo 7	Spese per conto terzi e partite di giro	RS	0,00	PR	0,00	R	0,00	EP	0,00	
		CP	82.700,00	PC	37.174,78	I	37.847,12	ECP	44.852,88	
		CS	82.700,00	TP	37.174,78	FPV	0,00	TR	672,34	
Totale Programma	01 Servizi per conto terzi e Partite di giro	RS	0,00	PR	0,00	R	0,00	EP	0,00	
		CP	82.700,00	PC	37.174,78	I	37.847,12	ECP	44.852,88	
		CS	82.700,00	TP	37.174,78	FPV	0,00	TR	672,34	

Consiglio di Bacino Venezia Ambiente

CONTO DEL BILANCIO (Anno 2015) - GESTIONE DELLE SPESE

Allegato n.10 - Rendiconto della gestione

MISSIONE, PROGRAMMA, TITOLO	DENOMINAZIONE	RESIDUI PASSIVI AL 1/1/2015 (RS)		PAGAMENTI IN C/RESIDUI (PR)		RIACCERTAMENTO RESIDUI (R)		RESIDUI PASSIVI DA ESERCIZI PRECEDENTI (EP=RS-PR+R)			
		PREVISIONI DEFINITIVE DI COMPETENZA (CP)		PAGAMENTI IN C/COMPETENZA (PC)		IMPEGNI (I)		ECONOMIE DI COMPETENZA (ECP=CP-I-FPV)			
		PREVISIONI DEFINITIVE DI CASSA (CS)		TOTALE PAGAMENTI (TP=PR+PC)		FONDO PLURIENNALE VINCOLATO (FPV)		TOTALE RESIDUI PASSIVI DA RIPORTARE (TR=EP+EC)			
TOTALE MISSIONE	99 Servizi per conto terzi	RS	0,00	PR	0,00	R	0,00	EP	0,00		
		CP	82.700,00	PC	37.174,78	I	37.847,12	ECP	44.852,88	EC	672,34
		CS	82.700,00	TP	37.174,78	FPV	0,00			TR	672,34
TOTALE MISSIONI		RS	0,00	PR	0,00	R	0,00	EP	0,00		
		CP	1.541.728,66	PC	217.569,63	I	246.651,36	ECP	1.236.412,54	EC	29.081,73
		RS	606.739,04	TP	217.569,63	FPV	58.664,76			TR	29.081,73
TOTALE GENERALE DELLE SPESE		RS	0,00	PR	0,00	R	0,00	EP	0,00		
		CP	1.541.728,66	PC	217.569,63	I	246.651,36	ECP	1.236.412,54	EC	29.081,73
		CS	606.739,04	TP	217.569,63	FPV	58.664,76			TR	29.081,73

Consiglio di Bacino Venezia Ambiente

CONTO DEL BILANCIO (Anno 2015) - RIEPILOGO GENERALE DELLE ENTRATE Allegato n.10 - Rendiconto della gestione

TITOLO	DENOMINAZIONE	RESIDUI ATTIVI AL 1/1/2015 (RS)		RISCOSSIONI IN C/RESIDUI (RR)		RIACCERTAMENTI RESIDUI (R)		RESIDUI ATTIVI DA ESERCIZI PRECEDENTI (EP =RS-RR+R)	
		PREVISIONI DEFINITIVE DI COMPETENZA (CP)		RISCOSSIONI IN C/COMPETENZA (RC)		ACCERTAMENTI (A)		RESIDUI ATTIVI DA ES DI COMPETENZA (EC=A-RC)	
		PREVISIONI DEFINITIVE DI CASSA (CS)		TOTALE RISCOSSIONI (TR=RR+RC)		MAGGIORI O MINORI ENTRATE DI CASSA =TR-CS		TOTALE RESIDUI ATTIVI DA RIPORTARE (TR=EP+EC)	
	<i>FONDO PLURIENNALE VINCOLATO PER SPESE CORRENTI</i>	CP	0,00						
	<i>FONDO PLURIENNALE VINCOLATO PER SPESE IN CONTO CAPITALE</i>	CP	0,00						
	<i>UTILIZZO AVANZO DI AMMINISTRAZIONE</i>	CP	0,00						
		RS	0,00	RR	0,00	R	0,00	EP	0,00
TITOLO 2 :Trasferimenti correnti		CP	524.742,00	RC	274.879,80	A	524.742,00	CP	0,00
		CS	524.742,00	TR	274.879,80	CS	-249.862,20	TR	249.862,20
		RS	0,00	RR	0,00	R	0,00	EP	0,00
TITOLO 3 :Entrate extratributarie		CP	22.055,20	RC	0,00	A	20.008,23	CP	-2.046,97
		CS	21.355,20	TR	0,00	CS	-21.355,20	TR	20.008,23
		RS	0,00	RR	0,00	R	0,00	EP	0,00
TITOLO 4 :Entrate in conto capitale		CP	912.231,46	RC	722.432,20	A	912.231,46	CP	0,00
		CS	655.000,00	TR	722.432,20	CS	67.432,20	TR	189.799,26
		RS	0,00	RR	0,00	R	0,00	EP	0,00
TITOLO 9 :Entrate per conto terzi e partite di giro		CP	82.700,00	RC	36.631,80	A	37.847,12	CP	-44.852,88
		CS	82.700,00	TR	36.631,80	CS	-46.068,20	TR	1.215,32
		RS	0,00	RR	0,00	R	0,00	EP	0,00
	TOTALE TITOLI	CP	1.541.728,66	RC	1.033.943,80	A	1.494.828,81	CP	-46.899,85
		CS	1.283.797,20	TR	1.033.943,80	CS	-249.853,40	TR	460.885,01
		RS	0,00	RR	0,00	R	0,00	EP	0,00
	TOTALE GENERALE DELLE ENTRATE	CP	1.541.728,66	RC	1.033.943,80	A	1.494.828,81	CP	-46.899,85
		CS	1.283.797,20	TR	1.033.943,80	CS	-249.853,40	TR	460.885,01

Consiglio di Bacino Venezia Ambiente

CONTO DEL BILANCIO (Anno 2015) - RIEPILOGO GENERALE DELLE SPESE PER MISSIONI

Allegato n.10 - Rendiconto della gestione

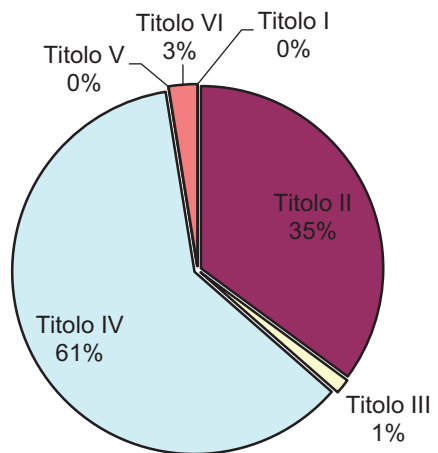
MISSIONE	DENOMINAZIONE	RESIDUI PASSIVI AL 1/1/2015 (RS)		PAGAMENTI IN C/RESIDUI (PR)		RIACCERTAMENTO RESIDUI (R)		RESIDUI PASSIVI DA ESERCIZI PRECEDENTI (EP=RS-PR+R)	
		PREVISIONI DEFINITIVE DI COMPETENZA (CP)		PAGAMENTI IN C/COMPETENZA (PC)		IMPEGNI (I)		ECONOMIE DI COMPETENZA (ECP=CP-I-FPV)	
		PREVISIONI DEFINITIVE DI CASSA (CS)		TOTALE PAGAMENTI (TP=PR+PC)		FONDO PLURIENNALE VINCOLATO (FPV)		TOTALE RESIDUI PASSIVI DA RIPORTARE (TR=EP+EC)	
<i>MISSIONE</i>	<i>09 Sviluppo sostenibile e tutela del territorio e dell'ambiente</i>	RS	0,00	PR	0,00	R	0,00	EP	0,00
		CP	1.459.028,66	PC	180.394,85	I	208.804,24	ECP	1.191.559,66
		CS	524.039,04	TP	180.394,85	FPV	58.664,76	EC	28.409,39
								TR	28.409,39
<i>MISSIONE</i>	<i>99 Servizi per conto terzi</i>	RS	0,00	PR	0,00	R	0,00	EP	0,00
		CP	82.700,00	PC	37.174,78	I	37.847,12	ECP	44.852,88
		CS	82.700,00	TP	37.174,78	FPV	0,00	EC	672,34
								TR	672,34
TOTALE MISSIONI		RS	0,00	PR	0,00	R	0,00	EP	0,00
		CP	1.541.728,66	PC	217.569,63	I	246.651,36	ECP	1.236.412,54
		RS	606.739,04	TP	217.569,63	FPV	58.664,76	EC	29.081,73
								TR	29.081,73
TOTALE GENERALE DELLE SPESE		RS	0,00	PR	0,00	R	0,00	EP	0,00
		CP	1.541.728,66	PC	217.569,63	I	246.651,36	ECP	1.236.412,54
		CS	606.739,04	TP	217.569,63	FPV	58.664,76	EC	29.081,73
								TR	29.081,73

Conto del Bilancio 2015

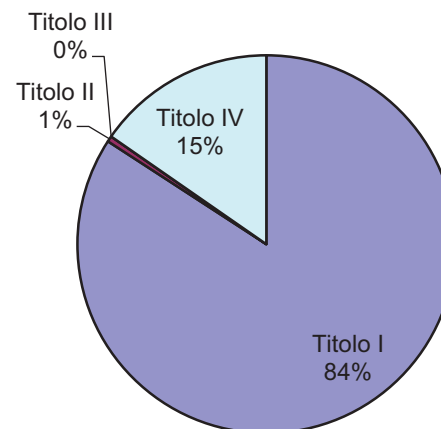
Consiglio di Bacino Venezia Ambiente

ENTRATE		Accertato	SPESA		Impegnato
Titolo I	- Entrate Tributarie	0,00	Titolo I	- Spese correnti.....	207.595,34
Titolo II	- Entrate derivanti da contributi e trasferimenti correnti dello Stato, della Regione e di altri enti pubblici, anche in rapporto all'esercizio di funzioni della Regione.....	524.742,00	Titolo II	- Spese in conto capitale.....	1.208,90
Titolo III	- Entrate Extratributarie	20.008,23		Totale spese finali.....	208.804,24
Titolo IV	- Entrate derivanti da alienazioni, da trasferimenti di capitale e da riscossione di crediti.....	912.231,46	Titolo III	- Spese per il rimborso di prestiti.....	0,00
	Totale Entrate Finali.....	1.456.981,69			
Titolo V	- Entrate derivanti da accensione di prestiti.....	0,00			
	TOTALE	1.456.981,69		TOTALE	208.804,24
Titolo VI	- Entrate da servizi per conto di terzi.....	37.847,12	Titolo IV	- Spese per servizi per conto di terzi.....	37.847,12
	Totale	1.494.828,81		Totale.....	246.651,36
Avanzo di amministrazione.....		0,00	Disavanzo di amministrazione.....		0,00
	TOTALE COMPLESSIVO ENTRATE	1.494.828,81		TOTALE COMPLESSIVO SPESE	246.651,36

riparto ENTRATE per titoli



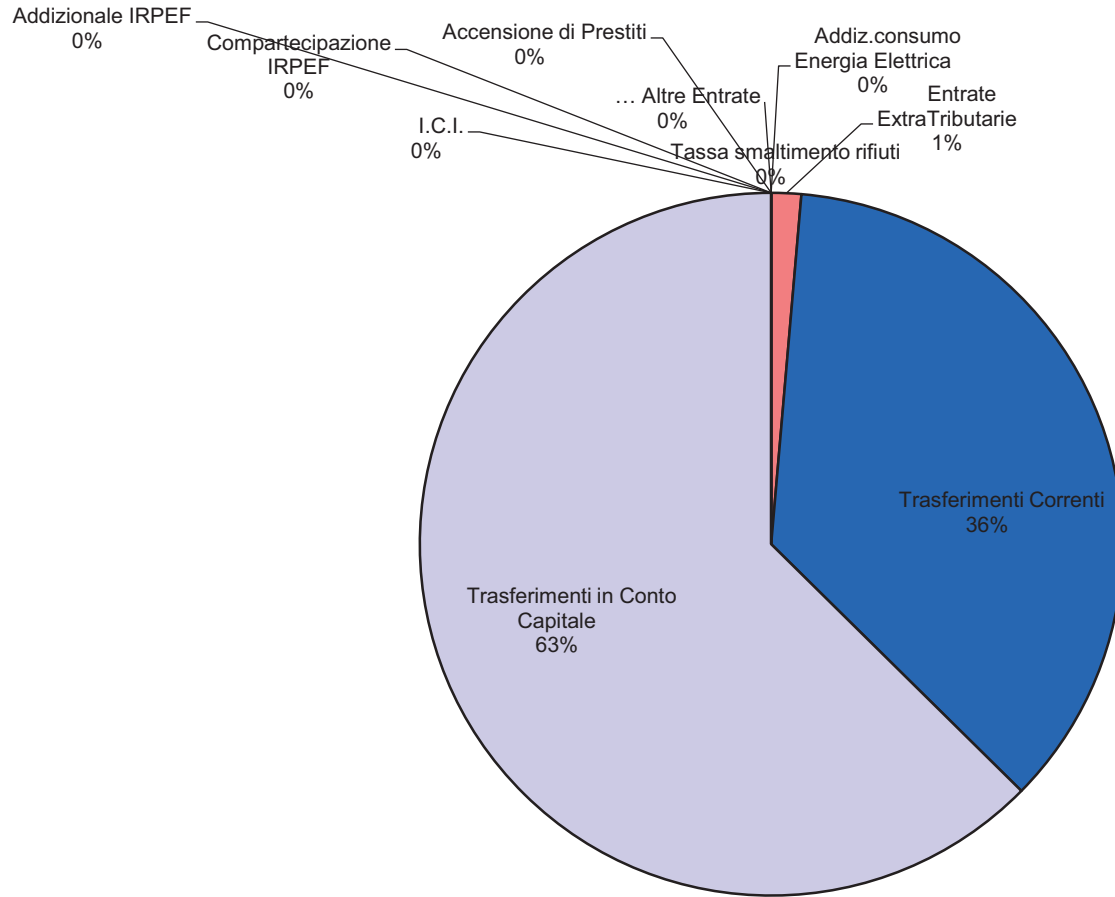
riparto SPESE per titoli



Analisi Economica del Conto

entrate		spese	
I.C.I.	0,00	Personale	130.166,67
Addizionale IRPEF	0,00	Acquisto di beni	242,78
Compartecipazione IRPEF	0,00	Prestazioni di servizi	70.100,25
Addiz.consumo Energia Elettrica	0,00	Trasferimenti correnti	0,00
Tassa smaltimento rifiuti	0,00	Interessi Passivi	0,00
Entrate ExtraTributarie	20.008,23	Imposte e tasse	7.085,64
Trasferimenti Correnti	524.742,00	Spese in Conto Capitale	1.208,90
Trasferimenti in Conto Capitale	912.231,46	Rimborso di Prestiti	0,00
Accensione di Prestiti	0,00	... Altre Spese	0,00
... Altre Entrate	0,00		
TOTALE ENTRATE (escluse part.di giro)	1.456.981,69	TOTALE SPESE (escluse part.di giro)	208.804,24

Analisi Economica Entrate



Analisi Economica Spese

