


CITTA' DI  
VENEZIA



## **Relazione tecnica alla Razionalizzazione periodica delle partecipazioni societarie al 31/12/2018**

**Dati economico-finanziari al 31/12/2018**



## Indice generale

Relazione tecnica alla Razionalizzazione periodica delle partecipazioni societarie al 31/12/2018.....	1
Gruppo Mobilità.....	9
AVM S.p.A.....	11
ACTV S.p.A.....	16
Ve.La. S.p.A.....	20
ATC Esercizio S.p.A.....	23
Thetis S.p.A.....	26
Gruppo Casa da Gioco.....	29
CMV S.p.A.....	31
Casinò di Venezia Gioco S.p.A.....	34
Casinò di Venezia Meeting & Dining Services S.r.l.....	37
Palazzo Grassi S.p.A.....	40
Polo Immobiliare.....	43
IVe-La Immobiliare Veneziana S.r.l.....	45
VEGA - Parco Scientifico Tecnologico di Venezia S.c.a r.l.....	48
Expo Venice S.p.A. in fallimento.....	52
TAG S.r.l.....	55
Altre Controllate.....	59
AMES S.p.A.....	61
Insula S.p.A.....	64
Venezia Spiagge S.p.A.....	68
VENIS S.p.A.....	70
Veritas - Veneziana Energia Risorse Idriche Territorio Ambiente Servizi S.p.A.....	74
Marco Polo System G.e.i.e.....	82
Altre partecipazioni di minoranza.....	85
Autovie Venete S.p.A.....	87
Banca Popolare Etica Società Cooperativa per Azioni.....	90
Interporto di Venezia S.p.A. in liquidazione.....	93
MAG Venezia S.Coop.a r.l.....	96
Porto Marghera Servizi di Ingegneria S.c.a r.l.....	98





**GRUPPO SOCIETARIO CITTA' DI VENEZIA al 31/12/2018**  
(n. 22 società **CONTROLLATE** direttamente ed indirettamente)

**Gruppo  
Mobilità**

**AVM S.p.A.**  
(Com.Ve 100%)

**Actv S.p.A.**  
(AVM S.p.A. 66,53%)

**Ve.La. S.p.A.**  
(AVM S.p.A. 88,86% -  
Com.Ve 11,14%)

**Gruppo  
Casinò**

**CMV S.p.A.**  
(Com.Ve 100%)

**Casinò di Venezia  
Gioco S.p.A.**  
(CMV S.p.A. 100%)

**Casinò di Venezia  
Meeting & Dining  
Services S.r.l.**  
(CdVGioco S.p.A. 100%)

**Ive S.r.l. e sua  
Controllata\***

**IVE S.r.l.**  
(Com.Ve 99,524% -  
AVM S.p.A. 0,476%)

**VEGA S.c.a r.l.**  
(IVE S.r.l. 55,63% -  
Com.Ve 2,84% -  
Venis S.p.A. 0,65% -  
Veritas S.p.A. 7,64%)

**Gruppo  
Veritas\*\***

**VERITAS S.p.A.**  
(Com.Ve 50,937%)

**ASVO S.p.A.**  
(Veritas S.p.A. 55,75%)

**Depuracque Servizi S.r.l.**  
(Veritas S.p.A. 100%)

**Eco-Ricicli Veritas S.r.l.**  
(Veritas S.p.A. 79% -  
ASVO S.p.A. 6%)

**Ecoprogetto Venezia S.r.l.**  
(Veritas S.p.A. 32,08% -  
ASVO S.p.A. 22,92%)

**Lecher Ricerche e Analisi S.r.l.**  
(Veritas S.p.A. 50% - Depuracque S.r.l. 50%)

**M.I.Ve. S.r.l. in liquidazione**  
(Veritas S.p.A. 100%)

**Sifagest S.c.a r.l.**  
(Veritas S.p.A. 64,4% - Depuracque S.r.l. 0,6%)

**V.I.E.R. S.r.l.**  
(Veritas S.p.A. 100%)

**Altre società  
Controllate**

**AMES S.p.A.**  
(Com.Ve 100%)

**Insula S.p.A.**  
(Com.Ve 72,14% -  
Veritas S.p.A. 24,73% -  
AVM S.p.A. 2% -  
IVE S.r.l. 1,13%)

**Venezia Spiagge S.p.A.**  
(Com.Ve. 51%)

**Venis S.p.A.**  
(Com.Ve 65,10% -  
Actv S.p.A. 5,90% -  
CdVGioco S.p.A. 5% -  
Veritas S.p.A. 5% -  
Ames S.p.A. 3% -  
Ve.La. S.p.A. 3% -  
Insula S.p.A. 3%)

**MARCO POLO  
SYSTEM G.E.I.E.**  
(Com.Ve. 50%)

\* IVE S.r.l. controlla anche il Consorzio Urban in liquidazione (51,95%).

\*\* Veritas S.p.A. controlla anche il Consorzio per la Bonifica e la Riconversione Produttiva Fusina in liquidazione (82,05%).

CITTA' DI  
VENEZIA



**PARTECIPATE DIRETTE al 31/12/2018**  
**(n. 4 partecipate direttamente)**

**MINORANZA\***

**Autovie Venete S.p.A.**

(Com.Ve 0,282%)

**Banca Popolare Etica S.Coop.p.A.**

(Com.Ve 0,0225%)

**Interporto di Venezia S.p.A.**  
**in liquidazione**

(Com.Ve 1,09%)

**MAG Venezia S.Coop.a r.l.**

(Com.Ve 0,51%)

- Il Comune di Venezia partecipa anche nel Consorzio Venezia Ricerche in liquidazione: in via diretta al 23,06% e in via indiretta tramite Veritas S.p.A. (23,06%), Depurazione Servizi S.r.l. (23,06%) e Venis S.p.A. (6,71%).



**PARTECIPATE INDIRETTE al 31/12/2018**  
**(n. 10 partecipate indirettamente TRAMITE proprie CONTROLLATE)**

**COLLEGATE**

**Palazzo Grassi S.p.A.**  
(CMV S.p.A. 20%)

**Sifa S.c.p.A.**  
(Veritas S.p.A. 30% - Sifagest S.c.a r.l. 3,33% -  
Depuracque S.r.l. 1% - Porto Marghera S.c.a r.l. 1%)

**Veritas Conegliano S.r.l.**  
(Veritas S.p.A. 48,8%)

**MINORANZA\***

**Viveracqua S.c.a r.l.**  
(Veritas S.p.A. 17,9%)

**Porto Marghera Servizi  
di Ingegneria S.c.a r.l.**  
(Veritas S.p.A. 18% - Insula S.p.A. 15%)

**Banca di Credito Cooperativo  
di Monastier e del Sile**  
(Veritas S.p.A. 0,05%)

**Expo Venice S.p.A.**  
(Vega S.c.a r.l. 0,66%)

**TAG S.r.l.**  
(Vega S.c.a r.l. 0,5%)

**ATC Esercizio S.p.A.\*\***  
(Actv S.p.A. 0,04%)

**Thetis S.p.A.\*\***  
(Actv S.p.A. 5,95%)

\* Il Comune di Venezia partecipa anche nel Consorzio Balneari del Lido di Venezia tramite Venezia Spiagge S.p.A. (10%).

\*\* Partecipazioni di terzo livello del Comune di Venezia, detenute tramite propria controllata.





# ***Gruppo Mobilità***

- **AVM S.p.A.**
- **Actv S.p.A.**
- **Ve.La. S.p.A.**
- **ATC Esercizio S.p.A.**
- **Thetis S.p.A.**





# AVM S.p.A.

## INFORMAZIONI SOCIETARIE:

<b>Denominazione</b>	Azienda Veneziana della Mobilità S.p.A. (AVM S.p.A.)
<b>Sede legale</b>	Isola Nova del Tronchetto, 33 – 30135 Venezia
<b>Indirizzo PEC</b>	avmspa@pec.avmspa.it
<b>Codice Fiscale / P.IVA</b>	03096680271
<b>Numero REA</b>	VE – 246771
<b>Data di costituzione / ingresso della controllante</b>	<p>ASM (ora AVM S.p.A.) è stata costituita in forma di azienda speciale del Comune di Venezia con deliberazione di Consiglio comunale n.108 del <b>3 luglio 1995</b> ex art. 22 L. 142/1990.</p> <p>Dal 1 gennaio 2000 (iscrizione Registro imprese) ASM è diventata S.p.A. a seguito della trasformazione dell'azienda speciale ASM ai sensi della L. 127/1997 (deliberazione C.C. n. 123 del 28-29/07/1999).</p> <p>In data 25 gennaio 2012 ASM S.p.A. cambia denominazione in AVM S.p.A. in attuazione della deliberazione n. 35 del 23 aprile 2012 con cui il Consiglio Comunale ha approvato la "Riorganizzazione societaria della mobilità. Costituzione della società capogruppo AVM S.p.A.", deliberando il conferimento ad AVM S.p.A. della partecipazione detenuta dal Comune di Venezia in ACTV S.p.A.</p>
<b>Durata</b>	31 dicembre 2049
<b>Funzioni / Oggetto sociale</b>	<p><u>Società Capogruppo del Gruppo della Mobilità.</u></p> <p>Attuazione delle politiche della mobilità del Comune di Venezia attraverso il coordinamento operativo delle società controllate.</p> <p>Esercizio delle funzioni di pianificazione e coordinamento e di direzione delle società partecipate.</p> <p>Prestazione, alle società partecipate, di attività di interesse comune, quali ad esempio servizi amministrativi, informatici, contabili, finanziari, tecnico giuridici ed organizzativi in genere.</p> <p>Attività riconducibili ai servizi pubblici locali in materia di gestione integrata dei servizi ausiliari al traffico ed alla mobilità.</p>
<b>Capitale sociale</b>	85.549.237,90 euro, suddiviso in n. 1.656.326 azioni di valore nominale pari a 51,65 euro ciascuna.

### **Compagine societaria:**

<b>Soci</b>	<b>% di partecipazione</b>	<b>N. azioni</b>
Comune di Venezia	100%	1.656.326

**Organico e relativo costo:**

		<b>Anno 2018</b>	<b>Anno 2017</b>	<b>Anno 2016</b>
Organico medio aziendale	N. dipendenti	193	190	172
	Costo in €	12.289.355	11.785.790	10.266.069
Organico medio del Gruppo	N. dipendenti	3.163	3.132	3.117
	Costo in €	159.792.138	153.561.883	152.698.394

**ORGANI SOCIETARI:**

- **DIRETTORE GENERALE, numero componenti 1.**
- **CONSIGLIO DI AMMINISTRAZIONE, numero componenti 5.**
- **COLLEGIO SINDACALE, numero componenti 3.**
- **ORGANISMO DI VIGILANZA, numero componenti 3.**
  
- **ASSEMBLEA DEI SOCI**

**PRINCIPALI AVVENIMENTI ED OPERAZIONI SOCIETARIE:**

AVM S.p.A. ha partecipato all'aumento di capitale di Actv S.p.A. deliberato con DGC n.131 del 25 maggio 2016 conferendo n. 65.000 azioni PMV S.p.A. di sua proprietà, anche in funzione della successiva scissione non proporzionale di PMV S.p.A.

Con Assemblea Straordinaria del 19/12/2016 viene modificato lo statuto ai sensi del Dlgs 175/2016.

In data 21/11/2017 è stato sottoscritto l'atto di scissione totale non proporzionale (Rep. n.31987) di PMV S.p.A. in AVM S.p.A. e Actv S.p.A. i cui effetti giuridici decorreranno dal 1 dicembre 2017.

Suddetta operazione societaria attribuisce ad AVM S.p.A. il ramo d'azienda infrastrutture (Tram e pontili) con il relativo indebitamento e concentra nella società Capogruppo tutti gli asset infrastrutturali del TPL e della mobilità (reti del tram e dei pontili per la navigazione, autorimesse comunali, people mover).

## **SERVIZI AFFIDATI:**

### **1) SERVIZI AUSILIARI AL TRAFFICO ED ALLA MOBILITA'**

La società Avm S.p.A., società *in house* del Comune di Venezia, risulta già affidataria dal 1999 di alcuni servizi ausiliari al traffico ed alla mobilità, regolati dal Contratto di Servizio approvato con Deliberazione di Consiglio Comunale n. 24 del 9.03.2009 e stipulato in data 18.05.2009, Rep. speciale n. 15129.

Con Deliberazione del Commissario straordinario nelle competenze del Consiglio comunale n. 10 del 29.01.2015, è stato affidato il **servizio pubblico locale di gestione integrata dei servizi ausiliari al traffico e alla mobilità**, per la durata di 5 anni, con decorrenza dal **1.1.2015** fino al **31.12.2019**.

Con deliberazione del Commissario straordinario nelle competenze della Giunta Comunale n.195, del 26.05.2015 sono stati **approvati lo schema di Contratto di servizio** che regola l'affidamento ad AVM S.p.A. e gli **scemi dei disciplinari tecnici**, costituenti parte integrante del contratto di servizio e disciplinanti il rapporto fra le parti con riferimento ai seguenti singoli servizi ausiliari ricompresi nel servizio pubblico locale unitariamente affidato:

- a) Gestione dei parcheggi in struttura;
- b) Gestione delle darsene e rimozione natanti;
- c) Gestione della sosta su strada e parcheggi scambiatori;
- d) Gestione della ciclabilità;
- e) Gestione dei sistemi di controllo delle limitazioni e dei divieti di accesso e circolazione dei veicoli nell'ambito del territorio comunale (ZTL);
- f) Funicolare terrestre (cd. *People mover*) e gestione del dispositivo traslante del ponte della Costituzione.

Il Contratto di Servizio e relativi disciplinari tecnici sono stati stipulati in data 22/10/2015 (rep. n. 18450); con Delibera di Giunta comunale n. 146 del 9.6.2016 è stato approvato l'atto integrativo per la revisione del corrispettivo stipulato il 21.7.2016 Rep.n. 18919; con Delibera di Giunta comunale n. 399 del 19.12.2016 è stato approvato un successivo atto aggiuntivo stipulato il 8.2.2017 Rep.n. 19149.

### **2) GESTIONE APPRODI OPERATIVI A SERVIZIO DEL TRASPORTO PUBBLICO NON DI LINEA.**

Con delibera di Consiglio Comunale n. 132 del 19/11/2015 è stato affidato il servizio di gestione delle strutture di approdo per lo sbarco, l'imbarco e l'eventuale sosta di unità di navigazione nei canali portuali e marittimi della Laguna di Venezia.

Con Delibera di Consiglio comunale n. 8 del 1-2.2.2016 viene incrementato l'affidamento con la gestione dei pontili del Comune di Cavallino – Treporti e dei canali interni alla Marittima. L'affidamento ha durata 4 anni, con decorrenza dal 1.1.2016 fino al 31.12.2019.

Con delibera di Giunta Comunale n. 400 del 19/11/2016 è stato approvato l'atto aggiuntivo al contratto Rep. 18450 del 22/10/2015 con l'inserimento in tale ultimo contratto a decorrere dal 1/1/2016 della "Gestione approdi operativi a servizio del trasporto pubblico non di linea a assimilato" e delle relative compensazioni economiche.

Con la medesima delibera di Giunta comunale è stato inoltre approvato il disciplinare tecnico n°8, sottoscritto l' 8/2/2017 Rep. Spec. 19148.

### **3) TRASPORTO PUBBLICO LOCALE**

Il Comune di Venezia partecipa con la quota di maggioranza nell'Ente di Governo del Trasporto Pubblico Locale del Bacino Territoriale Ottimale e Omogeneo di Venezia<sup>1</sup>, composto anche dalla Provincia di Venezia e dal Comune di Chioggia, per l'esercizio associato delle funzioni amministrative in materia di trasporto pubblico locale, tra cui l'affidamento del servizio.

Con Delibera n. 7 del 15.12.2014, l'Assemblea dell'Ente di Governo ha approvato la **concessione in house providing** ad AVM S.p.A. dei **servizi di trasporto pubblico locale automobilistici, tranviari e di navigazione** del Bacino Territoriale Ottimale e Omogeneo di Venezia - ambito di unità di rete dell'area urbana di Venezia, per gli anni 2015-2019, ai sensi dell'art. 5, comma 2, del Regolamento CE 1370/2007. Con medesima deliberazione è stato altresì approvato il relativo schema di contratto di servizio, stipulato in

1 L'Ente di Governo del Trasporto Pubblico Locale è composto dall'Assemblea e dall'Ufficio Comune, suddiviso in Ufficio Centrale e Uffici periferici. Nell'ambito del Comune di Venezia l'Ufficio Periferico ha competenza nell'adozione dei provvedimenti amministrativi e gestionali che incidono sull'organizzazione, programmazione, svolgimento e integrazione tariffaria dei servizi di trasporto pubblico locale del Comune di Venezia:

- servizi di navigazione lagunare;
- servizi bus urbani di Mestre e Lido;
- servizi tranviari;
- servizi bus urbani del Comune di Spinea per delega.

data 29/12/2014, con scadenza al 31/12/2019 (Rep. n. 18089 del 6/03/2015).

Con Delibera n. 10 del 15.12.2014 l'Ente di Governo ha affidato ad Avm S.p.A. anche i servizi automobilistici extraurbani di trasporto pubblico locale di competenza del Bacino Territoriale Ottimale e Omogeneo di Venezia - ambito di unità di rete del Veneto centro -meridionale.

Con Delibera n. 14 del 15.12.2014, l'Ente di Governo ha affidato ad Avm S.p.A. anche i servizi automobilistico urbano ed extraurbano di Chioggia.

Avm S.p.A., seppur unica società affidataria del servizio e, quindi, unico soggetto obbligato nei confronti dell'Ente affidante, è autorizzata ad esercitare la gestione anche a mezzo delle sue società controllate e in particolare può:

- a) eseguire i servizi di trasporto, oggetto dell'affidamento, mediante Actv S.p.A., secondo un contratto di appalto di servizi del tipo *gross cost* (ai sensi dell'art. 218 del D.lgs. n. 163/2006);
- b) utilizzare la rete di vendita ed i servizi commerciali relativi al TPL gestiti da Ve.La. S.p.A..

## SITUAZIONE ECONOMICO-PATRIMONIALE:

### Bilancio di esercizio 2018:

Data di approvazione: 24/06/2019

Attività di Revisione Legale: Società di revisione Deloitte & Touche S.p.A.

### Principali voci economico-patrimoniali degli ultimi 5 esercizi:

Dati patrimoniali (valori espressi in euro)	2018	2017	2016	2015	2014
Crediti verso soci per vers. Ancora dovuti		0	0	0	0
Immobilizzazioni	353.314.297	342.570.165	166682662	<b>169333730</b>	<b>169974904</b>
Attivo circolante	93.845.498	116.546.333	96.074.140	68.224.913	30.135.322
Ratei e risconti	221.841	215.558	315.606	3.642.975	1.754.415
<b>Totale attivo</b>	<b>447.381.636</b>	<b>459.332.056</b>	<b>263.072.408</b>	<b>241.201.618</b>	<b>201.864.641</b>
Patrimonio netto	91.189.592	89.007.102	85.937.311	88.940.451	87.794.808
Fondi per rischi e oneri	11.400.091	12.985.806	7.443.480	1.504.566	1.118.660
TFR di lavoro subordinato	1.477.118	1.497.161	1.267.729	1.309.298	1.304.435
Debiti	225.234.688	233.205.189	150.060.543	131.639.506	99.014.328
Ratei e risconti	118.080.147	122.636.798	18.363.345	17.807.797	12.632.410
<b>Totale passivo</b>	<b>447.381.636</b>	<b>459.332.056</b>	<b>263.072.408</b>	<b>241.201.618</b>	<b>201.864.641</b>
Conti d'ordine:	*	*	*	55.000.000	55.000.000

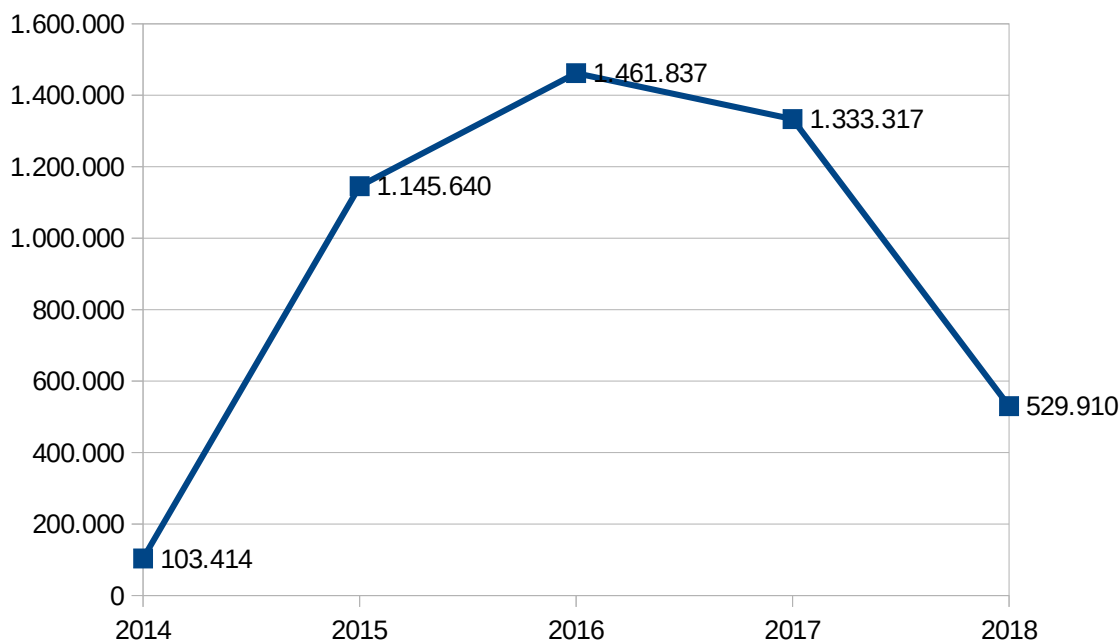
Conto Economico (valori espressi in euro)	2018	2017	2016	2015	2014
Valore della produzione	255.209.403	254.543.172	250.398.541	241.160.574	24.727.803
Costi della produzione	251.943.465	245.119.444	244.399.425	236.397.339	23.368.362
Differenza tra valore e costi della produzione	3.265.938	9.423.728	5.999.116	4.763.235	1.359.441
Proventi e oneri finanziari	<b>-1.801.733</b>	<b>-6.001.342</b>	<b>-1.811.055</b>	<b>-1.952.566</b>	<b>-1.746.510</b>
Rettifiche di valore di attività finanziarie	0	0	0	0	0
Proventi e oneri straordinari	0	0	0	<b>-66.319</b>	317.245
Risultato prima delle imposte	1.464.205	3.422.386	4.188.061	2.744.350	<b>-69.824</b>
Imposte sul reddito dell'esercizio	934.295	2.089.069	2.726.224	1.598.710	<b>-173.238</b>
<b>Utile/Perdita</b>	<b>529.910</b>	<b>1.333.317</b>	<b>1.461.837</b>	<b>1.145.640</b>	<b>103.414</b>

\* a decorrere dal bilancio 2016 la voce "Conti d'Ordine" è stata eliminata ai sensi del D. Lgs. 139/15; è quindi oggetto di mera illustrazione in nota integrativa.

### Fatturato degli ultimi 3 esercizi:

Società	2018	2017	2016	Media triennio 2018/2016
AVM S.p.A.	€ 270.054.427	€ 249.253.243	€ 242.347.345	€ 253.885.005

### Grafico dei risultati di esercizio degli ultimi 5 esercizi:





# ACTV S.p.A.

## INFORMAZIONI SOCIETARIE:

<b>Denominazione</b>	ACTV S.p.A.
<b>Sede legale</b>	Isola Nova del Tronchetto, 32 – 30135 Venezia
<b>Indirizzo PEC</b>	protocollo@pec.actv.it
<b>Codice Fiscale / P.IVA</b>	80013370277
<b>Numero REA</b>	VE - 245468
<b>Data di costituzione / ingresso della controllante</b>	<p>Società costituita il 4 dicembre 2000 (iscrizione Registro Imprese) ACTV è diventata S.p.A. a seguito della trasformazione dell'azienda speciale consortile ACTV ai sensi della L. 127/1997 e del D. Lgs. 422/97 (delibere C.C. n. 114 del 2-3/10/2000 e n. 118 del 16/10/2000).</p> <p>ACTV è stata costituita in forma di azienda speciale consortile con deliberazione C.C. n. 59 del 3-4/04/1995 ex artt. 23, 24, 25 L. 142/1990.</p> <p>Il 27 aprile 2012 AVM S.p.A. ha acquisito dal Comune di Venezia la partecipazione del 76,99% del capitale sociale.</p>
<b>Durata</b>	31 dicembre 2050
<b>Funzioni / Oggetto sociale</b>	La società ha per oggetto tutte le attività riconducibili ai servizi di trasporto pubblico locale, attuati con qualsiasi mezzo e affidati con qualunque forma nonché le attività complementari inerenti la mobilità delle persone.
<b>Capitale sociale</b>	24.907.402,00 euro i.v., suddiviso in n. 957.977 azioni di valore nominale pari a 26,00 euro ciascuna.

### Compagine societaria :

Soci	% di partecipazione	N. azioni
<b>AVM S.p.A.</b>	<b>66,53%</b>	<b>637.307</b>
Città Metrop. di Venezia	17,68%	169.340
Comune di Chioggia	11,27%	108.001
Comune di Mira	0,70%	6.679
Comune di Mirano	0,50%	4.805
Comune di Spinea	0,49%	4.726
Comune di Martellago	0,35%	3.377
Comune di Noale	0,27%	2.564
Comune di Salzano	0,21%	2.042
Comune di Marcon	0,21%	2.003



Comune di Camponogara	0,19%	1.843
Comune di Pianiga	0,18%	1.722
Comune di Campolongo Maggiore	0,18%	1.682
Comune di Vigonovo	0,14%	1.359
Comune di Cavarzere	0,14%	1.346
Comune di Scorzé	0,13%	1.260
Comune di Quarto D'Altino	0,13%	1.202
Comune di Strà	0,13%	1.200
Comune di Dolo	0,12%	1.122
Comune di Campagna Lupia	0,12%	1.121
Comune di Fiesso D'Artico	0,11%	1.082
Comune di Fossò	0,10%	1.003
Comune di Santa Maria di Sala	0,10%	915
Comune di Cona	0,03%	276
<b>TOTALE</b>	<b>100,00%</b>	<b>957.977</b>

**Organico e relativo costo:**

		<b>Anno 2018</b>	<b>Anno 2017</b>	<b>Anno 2016</b>
Organico medio aziendale	N. dipendenti	2.652	2.686	2.633
	Costo in €	134.033.812	129.446.391	129.650.082

**ORGANI SOCIETARI:**

- **CONSIGLIO DI AMMINISTRAZIONE, numero componenti 5.**
- **COLLEGIO SINDACALE, numero componenti 3.**
- **ORGANISMO DI VIGILANZA, numero componenti 3.**
  
- **ASSEMBLEA DEI SOCI**

## **PRINCIPALI AVVENIMENTI ED OPERAZIONI SOCIETARIE:**

Con l'Assemblea straordinaria del 30/3/2016 si è proceduto ad approvare, in coerenza con quanto previsto dal Piano di razionalizzazione delle società e delle partecipazioni societarie del Comune di Venezia come revisionato ed approvato con deliberazione consiliare n. 137/2015, lo schema del nuovo Statuto di Actv, recante alcune modifiche volte a dotare la società dei requisiti per l'in house providing (DGC n.81/2016). Con l'occasione è stata inoltre estesa la durata della società al 2050 e sono stati inserite nell'oggetto sociale alcune attività relative ai servizi di mobilità urbana oggetto di potenziale affidamento alla società.

Con deliberazione di Giunta Comunale n.81 del 31/3/2016 è stato inoltre approvato lo schema di patto parasociale fra Comune di Venezia, Città Metropolitana di Venezia e Comune di Chioggia, volto a realizzare in maniera compiuta ed effettiva l'esercizio del controllo analogo sulla società da parte dei principali Enti soci di ACTV.

In data 31 maggio 2016 l'Assemblea straordinaria ha deliberato l'operazione di aumento di capitale con conferimento di azioni di PMV S.p.A. approvata con deliberazione di Giunta comunale n.131 del 25 maggio 2017 come segue:

- aumento di capitale scindibile di € 35.799.437,52, di cui euro 16.789.058,00 in valore nominale ed euro 19.010.379,52 per sovrapprezzo, riservato ai soci, da liberarsi mediante conferimento di azioni PMV S.p.A. ai sensi dell'art. 2343 del codice civile;

- determinazione del rapporto di concambio in misura pari a n. 1,32 nuove azioni Actv S.p.A. per ogni azione PMV S.p.A. conferita in aumento di capitale della prima;

- autorizzazione di AVM S.p.A. a sottoscrivere parzialmente il predetto aumento di capitale di Actv S.p.A. conferendo n. 65.000 azioni PMV S.p.A. di sua proprietà;

In data 22 luglio 2016 Actv S.p.A. cede la proprio quota in Lalineia S.p.A. ai soci Massimo Fiorese e Giuseppe Gasparotto.

In data 11 agosto 2016 viene aumentato il capitale sociale da euro 18.624.996,00 a euro 24.725.272,00 tramite l'emissione di 234.626 nuove azioni. Tale aumento non è stato sottoscritto da tutti i soci.

Con Assemblea Straordinaria del 20/12/2016 viene modificato lo statuto ai sensi del Dlgs 175/2016.

In data 21/11/2017 è stato sottoscritto l'atto di scissione totale non proporzionale (Rep. n.31987) di PMV S.p.A. in AVM S.p.A. e Actv S.p.A. i cui effetti giuridici decorreranno dal 1 dicembre 2017.

Suddetta operazione societaria attribuisce ad Actv S.p.A. tutti i residui asset di PMV S.p.A. (sede, depositi, liquidità etc.) ed acquisirà i depositi dei mezzi dedicati all'esercizio operativo del TPL.

Con Assemblea del 21/11/2017 è stato deliberato un aumento di capitale con erogazione di n. 7.005 nuove azioni, a suddetto aumento hanno partecipato i Comuni di Mira, Martellago, Vigonovo e Strà.

In esito alle suddette operazioni la percentuale di partecipazione del Comune di Venezia in Actv S.p.A. varia dal 67,02% al 66,53%.

## **SERVIZI AFFIDATI:**

La Società, già affidataria del servizio di trasporto pubblico locale fino al 31/12/2014, attualmente e sino all'individuazione del nuovo affidatario (selezionato mediante procedura ad evidenza pubblica, ai sensi dell'art. 4 bis del D.L. n. 79/200), per effetto della Delibera dell'Ente di Governo del Trasporto pubblico locale n. 8 del 15/12/2014, è affidataria in proroga di:

- a) una quota di circa **il 2% delle Linee del Trasporto Pubblico Locale del Bacino Territoriale Ottimale e Omogeneo di Venezia - ambito di unità di rete dell'area urbana di Venezia**, ai sensi della delibera n.9 del 15.12.2014 dell'Assemblea dell'Ente di Governo del Trasporto Pubblico Locale del bacino territoriale ottimale e omogeneo di Venezia. Il contratto tra Comune di Venezia ed Actv S.p.A. è stato stipulato in data 30/01/2015, Rep. n. 18021 con scadenza al 31/12/2016.

## SITUAZIONE ECONOMICO-PATRIMONIALE:

### Bilancio di esercizio 2018:

Data di approvazione: 30/04/2019

Attività di Revisione Legale: Società di revisione Deloitte & Touche S.p.A.

### Principali voci economico-patrimoniali degli ultimi 5 esercizi:

Dati patrimoniali (valori espressi in euro)	2018	2017	2016	2015	2014
Crediti verso soci per vers. Ancora dovuti	0	0	0	0	0
Immobilizzazioni	192.801.993	186.308.988	188.235.185	169.369.077	150.810.442
Attivo circolante	73.641.289	73.933.859	83.059.364	80.096.857	88.760.125
Ratei e risconti	2.785.944	2.933.834	2.974.760	913.174	4.824.748
<b>Totale attivo</b>	<b>269.229.226</b>	<b>263.176.681</b>	<b>274.269.309</b>	<b>250.379.108</b>	<b>244.395.315</b>
Patrimonio netto	55.651.775	53.831.086	51.343.315	37.285.615	36.309.318
Fondi per rischi e oneri	47.571.817	40.655.340	39.491.150	36.586.008	32.542.835
TFR di lavoro subordinato	18.526.617	20.574.977	21.801.465	25.866.661	28.745.058
Debiti	120.994.306	123.821.414	135.700.814	125.183.573	115.001.662
Ratei e risconti	26.484.711	24.293.864	25.932.565	25.457.251	31.796.442
<b>Totale passivo</b>	<b>269.229.226</b>	<b>263.176.681</b>	<b>274.269.309</b>	<b>250.379.108</b>	<b>244.395.315</b>
Conti d'ordine:	*	*	*	19.403.033	20.317.308

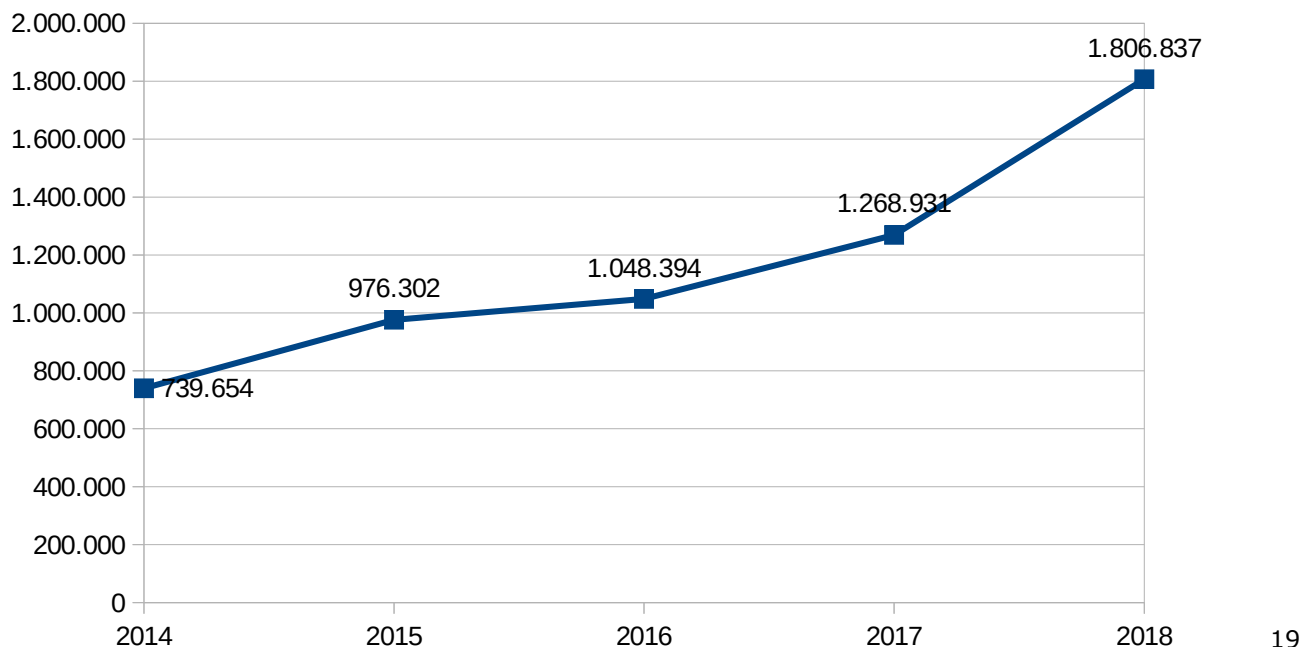
Conto Economico (valori espressi in euro)	2018	2017	2016	2015	2014
Valore della produzione	233.548.636	227.857.783	232.519.264	227.998.135	254.079.171
Costi della produzione	233.413.325	222.514.475	229.961.577	222.590.031	247.151.887
Differenza tra valore e costi della produzione	135.311	5.343.308	2.557.687	5.408.104	6.927.284
Proventi e oneri finanziari	-748.547	-1.657.081	-563.027	-975.988	7.986
Rettifiche di valore di attività finanziarie	0	-649.778	0	0	-585.593
Proventi e oneri straordinari	0	0	0	-3.747.278	-2.092.507
Risultato prima delle imposte	-613.236	3.036.449	1.994.660	684.838	4.257.170
Imposte sul reddito dell'esercizio	-2.420.073	1.767.518	946.266	-291.464	3.517.516
<b>Utile/Perdita</b>	<b>1.806.837</b>	<b>1.268.931</b>	<b>1.048.394</b>	<b>976.302</b>	<b>739.654</b>

\* a decorrere dal bilancio 2016 la voce "Conti d'Ordine" è stata eliminata ai sensi del D. Lgs. 139/15; è quindi oggetto di mera illustrazione in nota integrativa.

### Fatturato degli ultimi 3 esercizi:

Società	2018	2017	2016	Media triennio 2018/2016
Actv S.p.A.	€ 229.697.026	€ 223.859.420	€ 228.215.129	€ 227.257.192

### Grafico dei risultati di esercizio degli ultimi 5 esercizi:



## INFORMAZIONI SOCIETARIE:

<b>Denominazione</b>	Ve.La. S.p.A.
<b>Sede legale</b>	Isola Nova del Tronchetto, 21 – 30135 Venezia
<b>Indirizzo PEC</b>	velaspa@legalmail.it
<b>Codice Fiscale / P.IVA</b>	03069670275
<b>Numero REA</b>	VE - 278800
<b>Data di costituzione / ingresso della controllante</b>	<p>Società costituita con atto del 20 maggio 1998.</p> <p>In data 30 ottobre 2012 AVM S.p.A. acquista da Actv S.p.A. 815.000 azioni pari all'86,472% del capitale sociale di Ve.La. S.p.A. in esecuzione della delibera consigliere n°68 del 13/09/2012.</p> <p>Nella stessa data AVM S.p.A. acquista da Veritas S.p.A. e Venis S.p.A. lo 0,796% ciascuna del capitale sociale di Ve.La. S.p.A..</p> <p>In data 15 novembre 2013 AVM S.p.A. acquisisce da Promovenezia S.C.p.A. un ulteriore 1,66% del capitale sociale di Ve.La. S.p.A..</p>
<b>Durata</b>	31 dicembre 2030
<b>Funzioni / Oggetto sociale</b>	<p>Distribuzione, intermediazione commerciale e vendita di titoli di viaggio in genere, biglietti e/o carte elettroniche che consentono l'accesso a servizi pubblici e privati quali musei, istituzioni culturali, spettacoli ed eventi sportivi e affini; progettazione, realizzazione e gestione di sistemi di accesso, bigliettazione, pagamento e prenotazione anche con carte elettroniche a distanza e a mezzo di firma digitale.</p> <p>Promozione, organizzazione, realizzazione e gestione di manifestazioni ed eventi con finalità culturali di attrazione turistica o ricreative.</p> <p>Organizzazione e la gestione di prodotti congressuali, di eventi e manifestazioni.</p> <p>Gestione del Marchio della Città di Venezia e dei portali cittadini con funzioni di front office e del relativo merchandising.</p>
<b>Capitale sociale</b>	1.885.000,00 euro i.v., suddiviso in n. 942.500 azioni di valore nominale pari a 2,00 euro ciascuna.

### Compagine societaria:

Soci	% di partecipazione	N. azioni
Comune di Venezia	11,14%	105.000
AVM S.p.A.	88,86%	837.500
<b>TOTALE</b>	<b>100,00%</b>	<b>942.500</b>

**Organico e relativo costo:**

		Anno 2018	Anno 2017	Anno 2016
Organico medio aziendale	N. dipendenti	318	306	299
	Costo in €	13.468.971	12.330.152	11.819.892

**ORGANI SOCIETARI:**

- **DIRETTORE GENERALE, numero componenti 1.**
- **AMMINISTRATORE UNICO, numero componenti 1.**
- **COLLEGIO SINDACALE, numero componenti 3.**
- **ORGANISMO DI VIGILANZA, numero componenti 3.**
  
- **ASSEMBLEA DEI SOCI**

**PRINCIPALI AVVENIMENTI ED OPERAZIONI SOCIETARIE:**

Con Assemblea Straordinaria del 19/12/2016 viene modificato lo statuto ai sensi del Dlgs 175/2016.

**SERVIZI AFFIDATI:****1) SERVIZIO DI PROMOZIONE TURISTICA E CULTURALE DELLA CITTÀ DI VENEZIA**

Con la Deliberazione di Consiglio Comunale n. 68 del 13.09.2012 è stato affidato a Vela il **servizio di interesse generale di promozione turistica e culturale della Città di Venezia**: organizzazione delle feste tradizionali veneziane; gestione ed implementazione del progetto Carta Unica della Città; gestione del portale e-commerce [www.veniceconnected.com](http://www.veniceconnected.com) (oggi [www.veneziauunica.it](http://www.veneziauunica.it)) e del relativo merchandising. Proroga disciplinare tecnico del servizio wifi venice connected fino al 30/06/2019 ai sensi dell'art. 10 del vigente disciplinare che prevede la prosecuzione del servizio da parte di Ve.La. S.p.A. per ulteriori 12 mesi dopo la scadenza.

Il **servizio di promozione turistica e culturale della Città di Venezia**, affidato per 9 anni, dal 01.01.2014 al 31.12.2022, è stato regolato con apposito disciplinare approvato con Deliberazione di Giunta Comunale n. 79 del 28.02.2014, rep. n. 17507 del 12.05.2014.

Con appositi disciplinari approvati dalle Deliberazioni della Giunta Comunale n. 605 del 15.11.2013 e n. 16 del 24.01.2014 sono stati affidati fino al 30.06.2018 lo sviluppo del progetto Venezia Unica e la gestione transitoria del portale di e-commerce. Con nota prot. n. 250284 è stato prorogato il disciplinare relativo alla commercializzazione credenziali wifi veniceconnected e servizi connessi.

**2) SERVIZIO PUBBLICO DI INFORMAZIONE E ACCOGLIENZA TURISTICA (IAT)**

Con delibera di Consiglio Comunale n. 105 del 23/12/2014 è stato affidato il servizio di informazione ed accoglienza turistica nel territorio comunale, in sinergia con l'affidamento generale dell'attività di promozione culturale e turistica riconfermata con delibera di Consiglio Comunale n. 3 del 25/01/2016 con decorrenza dal 1/02/2016 e approva le linee guida per la stesura del disciplinare tecnico.

**3) GESTIONE E PROMOZIONE DEGLI SPAZI DEL COMPENDIO ARSENALE**

Con Deliberazione di Giunta Comunale n. 248 del 14.06.2013 è stato, inoltre, approvato l'affidamento a Vela S.p.A. **dell'incarico di promozione e gestione degli spazi di proprietà del Comune di Venezia nel compendio dell'Arsenale**, integrato con delibera di Giunta comunale n.80 del 28.02.2014. Scadenza affidamento 31/12/2022. Con Deliberazione di Giunta Comunale n.447 del 29.12.2016 è stato approvato il disciplinare tecnico (Rep. n.19144 del 2.2.2017).

## SITUAZIONE ECONOMICO-PATRIMONIALE:

### Bilancio di esercizio 2018:

Data di approvazione: 30/04/2019

Attività di Revisione Legale: Società di revisione Deloitte & Touche S.p.A.

### Principali voci economico-patrimoniali degli ultimi 5 esercizi:

Dati patrimoniali (valori espressi in euro)	2018	2017	2016	2015	2014
Crediti verso soci per vers. Ancora dovuti	0	0	0	0	0
Immobilizzazioni	1.684.868	1.740.779	1.581.843	1.443.250	1.310.499
Attivo circolante	24.944.204	22.773.098	29.952.062	31.444.094	17.600.418
Ratei e risconti	164.444	193.615	84.698	78.282	122.464
<b>Totale attivo</b>	<b>26.793.516</b>	<b>24.707.492</b>	<b>31.618.603</b>	<b>32.965.626</b>	<b>19.033.381</b>
Patrimonio netto	2.331.369	2.319.390	2.292.855	2.246.605	2.093.689
Fondi per rischi e oneri	599.211	596.610	599.195	583.930	468.739
TFR di lavoro subordinato	820.620	835.597	856.907	855.455	896.718
Debiti	22.713.101	20.386.679	27.702.598	29.116.641	15.415.982
Ratei e risconti	329.215	569.216	167.048	162.995	158.253
<b>Totale passivo</b>	<b>26.793.516</b>	<b>24.707.492</b>	<b>31.618.603</b>	<b>32.965.626</b>	<b>19.033.381</b>

Conti d'ordine:	*	*	*	315.728	1.304.034
-----------------	---	---	---	---------	-----------

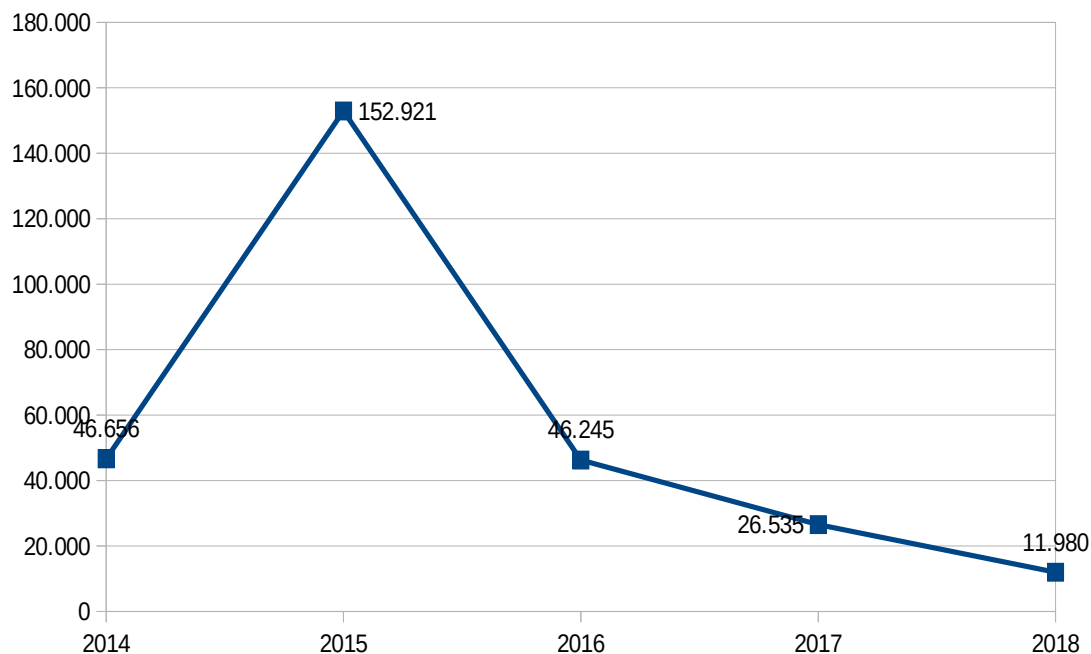
Conto Economico (valori espressi in euro)	2018	2017	2016	2015	2014
Valore della produzione	28.193.706	25.759.949	24.099.752	22.615.101	19.056.398
Costi della produzione	28.126.995	25.518.026	23.845.990	22.051.131	18.690.487
Differenza tra valore e costi della produzione	66.711	241.923	253.762	563.970	365.911
Proventi e oneri finanziari	-3.430	-6.935	3.259	-8.063	-14.452
Rettifiche di valore di attività finanziarie	0	0	0	-1.872	0
Proventi e oneri straordinari	0	0	0	-61.789	-63.716
Risultato prima delle imposte	63.281	234.988	257.021	492.246	287.743
Imposte sul reddito dell'esercizio	51.301	208.453	210.776	339.325	241.087
<b>Utile/Perdita</b>	<b>11.980</b>	<b>26.535</b>	<b>46.245</b>	<b>152.921</b>	<b>46.656</b>

\* a decorrere dal bilancio 2016 la voce "Conti d'Ordine" è stata eliminata ai sensi del D. Lgs. 139/15; è quindi oggetto di mera illustrazione in nota integrativa.

### Fatturato degli ultimi 3 esercizi:

Società	2018	2017	2016	Media triennio 2018/2016
Ve.La. S.p.A.	€ 28.193.706	€ 25.759.949	€ 24.099.752	€ 26.017.802

### Grafico dei risultati di esercizio degli ultimi 5 esercizi:



# ATC Esercizio S.p.A.

## INFORMAZIONI SOCIETARIE:

<b>Denominazione</b>	ATC Esercizio S.p.A.
<b>Sede legale</b>	Via Leopardi, 1 - 19124 La Spezia
<b>Indirizzo PEC</b>	atceserciziospa@legalmail.it
<b>Codice Fiscale / P.IVA</b>	01222260117
<b>Numero REA</b>	SP - 110812
<b>Data di costituzione / ingresso della controllante</b>	Società costituita il 06 dicembre 2005.
<b>Durata</b>	31 dicembre 2050
<b>Funzioni / Oggetto sociale</b>	La Società ha per oggetto sociale: a) gestione di servizi di trasporto pubblico locale in ambito urbano, suburbano ed extraurbano, in ogni forma e con ogni mezzo idoneo; b) svolgimento di ogni altro servizio sussidiario, integrativo e/o complementare al trasporto pubblico di linea; c) svolgimento di ogni servizio e attività commerciale o produttiva, collaterale, sussidiaria, strumentale e comunque connessa con il trasporto pubblico e la mobilità; d) agenzia d'affari per la vendita di prodotti di terzi e agenzia di viaggi.
<b>Capitale sociale</b>	3.500.000,00 euro i.v.

### **Compagine societaria :**

<b>Soci</b>	<b>% di partecipazione</b>	<b>N. azioni</b>
ATC S.p.A.	89,405%	3.129.183
AMT S.p.A.	10,000%	350.000
Azienda Trasporti Provinciali S.p.A.	0,166%	5.799
SETA S.p.A.	0,116%	4.059
GTT S.p.A.	0,099%	3.479
APAM Esercizio S.p.A.	0,064%	2.147
<b>ACTV S.p.A.</b>	<b>0,039%</b>	<b>1.391</b>
Compagnia Pisana Trasporti S.p.A. in liqu.	0,039%	1.391
TEP S.p.A.	0,039%	1.391
CAT S.p.A.	0,016%	580
Umbria TPL e Mobilità S.p.A.	0,016%	580

<b>TOTALE</b>	<b>100%</b>	<b>3.500.000</b>

**Organico e relativo costo:**

		<b>Anno 2018</b>	<b>Anno 2017</b>	<b>Anno 2016</b>
Organico medio aziendale	N. dipendenti	420	428	427
	Costo in €	18.315.024	18.036.386	18.308.208

**ORGANI SOCIETARI:**

- **CONSIGLIO DI AMMINISTRAZIONE, numero componenti 3.**
- **COLLEGIO SINDACALE, numero componenti 3.**
- **ASSEMBLEA DEI SOCI**



## SITUAZIONE ECONOMICO-PATRIMONIALE:

### Bilancio di esercizio 2018:

#### Principali voci economico-patrimoniali degli ultimi 5 esercizi:

Dati patrimoniali (valori espressi in euro)	2018	2017	2016	2015	2014
Crediti verso soci per vers. Ancora dovuti	0	0	0	0	0
Immobilizzazioni	9.709.871	10.487.713	11.521.826	11.961.197	13.037.207
Attivo circolante	19.091.167	20.161.980	17.091.092	16.454.351	13.964.643
Ratei e risconti	105.686	55.431	94.258	337.624	114.409
<b>Totale attivo</b>	<b>28.906.724</b>	<b>30.705.124</b>	<b>28.707.176</b>	<b>28.753.172</b>	<b>27.116.259</b>
Patrimonio netto	6.996.559	6.645.288	6.182.786	4.916.205	2.750.463
Fondi per rischi e oneri	520.554	534.596	351.921	514.053	1.102.207
TFR di lavoro subordinato	5.139.661	5.395.103	5.747.562	6.254.336	6.482.278
Debiti	9.360.275	10.589.355	661.391	9.837.993	9.016.653
Ratei e risconti	6.889.675	7.540.782	7.462.836	7.230.585	7.764.658
<b>Totale passivo</b>	<b>28.906.724</b>	<b>30.705.124</b>	<b>28.707.176</b>	<b>28.753.172</b>	<b>27.116.259</b>
Conti d'ordine:		*	*	5.653.736	4.331.545

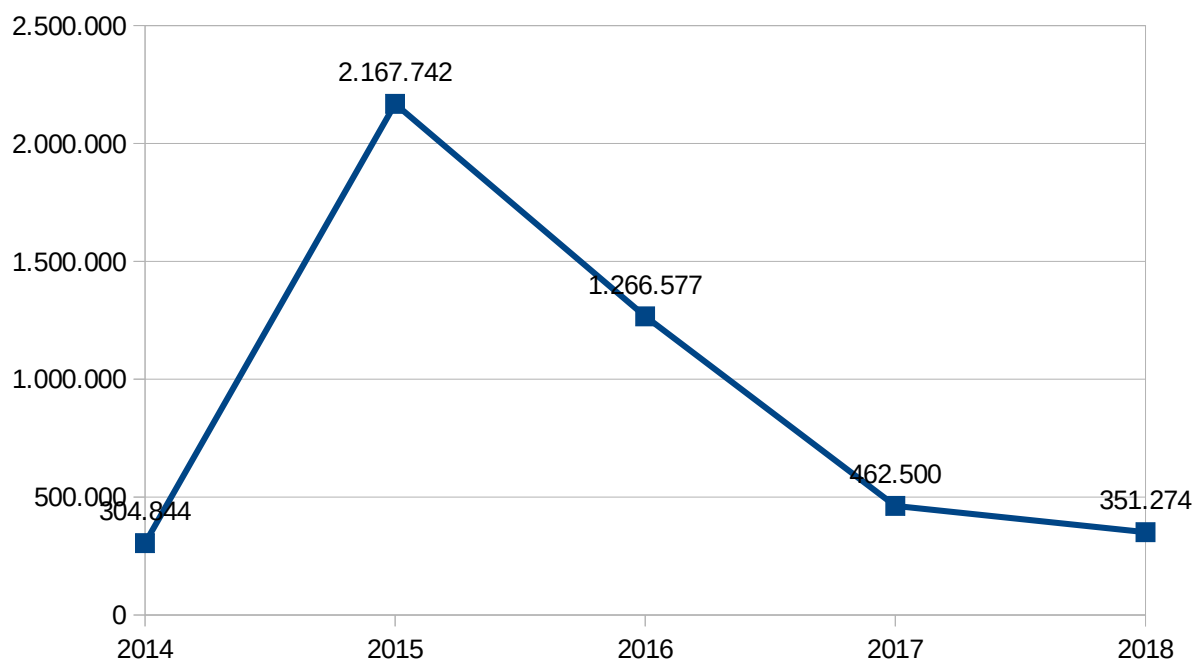
Conto Economico (valori espressi in euro)	2018	2017	2016	2015	2014
Valore della produzione	35.039.425	34.356.191	35.227.220	36.099.640	36.280.222
Costi della produzione	34.537.258	33.891.627	33.850.673	33.839.589	35.192.507
Differenza tra valore e costi della produzione	502.167	464.564	1.376.547	2.260.051	1.087.715
Proventi e oneri finanziari	-73.713	76.809	-56.345	-63.713	-92.198
Rettifiche di valore di attività finanziarie	0	0	0	0	0
Proventi e oneri straordinari	0	0	0	82.726	0
Risultato prima delle imposte	428.454	541.373	1.320.202	2.279.064	995.517
Imposte sul reddito dell'esercizio	77.180	78.873	53.625	113.322	690.673
<b>Utile/Perdita</b>	<b>351.274</b>	<b>462.500</b>	<b>1.266.577</b>	<b>2.165.742</b>	<b>304.844</b>

\* a decorrere dal bilancio 2016 la voce "Conti d'Ordine" è stata eliminata ai sensi del D. Lgs. 139/15; è quindi oggetto di mera illustrazione in nota integrativa.

#### Fatturato degli ultimi 3 esercizi:

Società	2018	2017	2016	Media triennio 2018/2016
ATC Esercizio S.p.A.	€ 35.039.425	€ 34.343.589	€ 35.200.524	€ 34.861.179

#### Grafico dei risultati di esercizio degli ultimi 5 esercizi:



# Thetis S.p.A.

## INFORMAZIONI SOCIETARIE:

<b>Denominazione</b>	Thetis S.p.A.
<b>Sede legale</b>	Castello, 2737/F – 30122 Venezia
<b>Indirizzo PEC</b>	thetis@legalmail.it
<b>Codice Fiscale / P.IVA</b>	02722990278
<b>Numero REA</b>	VE - 236216
<b>Data di costituzione / ingresso della controllante</b>	Società costituita il 1 dicembre 1993.
<b>Durata</b>	31 dicembre 2020
<b>Funzioni / Oggetto sociale</b>	<p>La Società ha per oggetto sociale l'attività, per conto proprio o di terzi, di:</p> <ul style="list-style-type: none"><li>- servizi di ingegneria integrata volti ad attività di studio, progettazione, gestione, verifica e monitoraggio di progetti, direzione lavori e consulenza nel campo delle scienze e tecnologie legate alla salvaguardia e gestione dell'ambiente e del patrimonio storico e artistico;</li><li>- servizi integrati per la realizzazione e l'eventuale successiva gestione di interventi di riduzione dei consumi energetici;</li><li>- attività di laboratorio chimico ed ecotossicologico;</li><li>- attività di ingegneria, sviluppo e fornitura di sistemi tecnologici e reti, prototipi e sistemi operativi destinati ad applicazione ed impieghi di carattere scientifico ed industriale e alla fornitura di servizi innovativi connessi;</li><li>- attività di fotogrammetria, elaborazione di immagini e cartografia;</li><li>- attività di bonifica, recupero e rinaturalizzazione ambientale;</li><li>- attività di formazione.</li></ul>
<b>Capitale sociale</b>	10.912.715,30 euro i.v. suddiviso in 211.282 azioni del valore nominale di 51,65 euro ciascuna

### Compagine societaria:

Soci	% di partecipazione	N. azioni
Consorzio Venezia Nuova	52,95%	111.864
Impresa di Costruzioni Ing. E. Mantovani S.p.A.	8,62%	18.218
Condotte S.p.A.	8,38%	17.711
Grandi Lavori Fincosit S.p.A.	8,38%	17.711
Adria Infrastrutture S.p.A.	6,29%	13.284

Actv S.p.A.	5,95%	12.581
Kostruttiva S.coop.p.A.	5,24%	11.070
VI Holding S.r.l. in liqu.	1,89%	4.000
Ing.Giovanni Mazzacurati S.a.s.	1,72%	3.643
Palomar S.r.l.	0,57%	1.200
<b>TOTALE</b>	<b>100%</b>	<b>211.282</b>

**Organico e relativo costo:**

		<b>Anno 2018</b>	<b>Anno 2017</b>	<b>Anno 2016</b>
Organico medio aziendale	N. dipendenti	105	107	114
	Costo in €	6.552.676	6.716.307	7.789.932

**ORGANI SOCIETARI:**

- **CONSIGLIO DI AMMINISTRAZIONE, numero componenti 3.**
- **COLLEGIO SINDACALE, numero componenti 3.**
- **ASSEMBLEA DEI SOCI**

## SITUAZIONE ECONOMICO-PATRIMONIALE:

### Bilancio di esercizio 2018:

data approvazione: 29/06/2019

Attività di Revisione Legale: Società di revisione Deloitte & Touche S.p.A.

### Principali voci economico-patrimoniali degli ultimi 5 esercizi:

Dati patrimoniali (valori espressi in euro)	2018	2017	2016	2015	2014
Crediti verso soci per vers. Ancora dovuti	0	0	0	282.203	282.203
Immobilizzazioni	3.791.145	3.561.805	3.729.523	4.230.736	6.383.075
Attivo circolante	16.364.417	18.389.605	18.479.796	21.582.035	23.376.201
Ratei e risconti	492.685	28.812	29.480	23.881	44.654
<b>Totale attivo</b>	<b>20.648.247</b>	<b>21.980.222</b>	<b>22.238.799</b>	<b>26.118.855</b>	<b>30.086.133</b>
Patrimonio netto	14.038.007	13.950.948	12.879.742	16.518.856	16.243.282
Fondi per rischi e oneri	407.850	325.283	741.313	332.850	103.999
TFR di lavoro subordinato	391.837	443.766	450.653	528.505	555.236
Debiti	5.810.553	6.457.704	6.702.070	6.611.123	10.393.229
Ratei e risconti	0	802.521	1.465.021	2.127.521	2.790.387
<b>Totale passivo</b>	<b>20.648.247</b>	<b>21.980.222</b>	<b>22.238.799</b>	<b>26.118.855</b>	<b>30.086.133</b>

Conti d'ordine:		*	*	577.767	577.767
-----------------	--	---	---	---------	---------

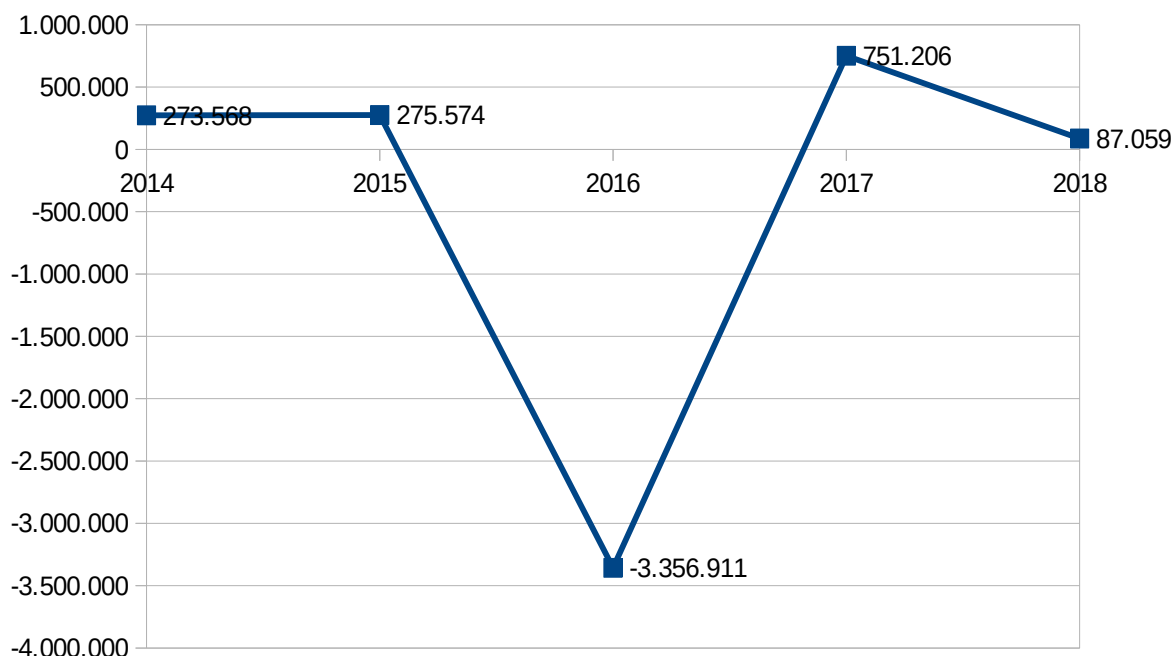
Conto Economico (valori espressi in euro)	2018	2017	2016	2015	2014
Valore della produzione	12.780.960	13.241.964	13.406.225	16.949.450	20.319.415
Costi della produzione	12.623.787	12.306.767	15.873.462	16.667.418	19.656.435
Differenza tra valore e costi della produzione	157.173	935.197	-2.467.237	282.032	662.980
Proventi e oneri finanziari	-22.988	-5.274	-17.659	8.091	10.076
Rettifiche di valore di attività finanziarie	-402.068	-144.742	0	0	0
Proventi e oneri straordinari	0	0	0	147.476	-17.548
Risultato prima delle imposte	-267.883	785.181	-2.484.896	437.599	655.508
Imposte sul reddito dell'esercizio	-354.942	33.975	872.015	162.025	381.940
<b>Utile/Perdita</b>	<b>87.059</b>	<b>751.206</b>	<b>-3.356.911</b>	<b>275.574</b>	<b>273.568</b>

\* a decorrere dal bilancio 2016 la voce "Conti d'Ordine" è stata eliminata ai sensi del D. Lgs. 139/15; è quindi oggetto di mera illustrazione in nota integrativa.

### Fatturato degli ultimi 3 esercizi:

Società	2018	2017	2016	Media triennio 2018/2016
Thetis S.p.A.	€ 15.386.479	€ 12.196.616	€ 16.873.009	€ 14.818.701

### Grafico dei risultati di esercizio degli ultimi 5 esercizi:



# **Gruppo Casa da Gioco**

- CMV S.p.A.
- Casinò di Venezia Gioco S.p.A.
- Casinò di Venezia Meeting & Dining Services S.r.l.
- Palazzo Grassi S.p.A.



## **INFORMAZIONI SOCIETARIE:**

<b>Denominazione</b>	CMV S.p.A.
<b>Sede legale</b>	Ca' Vendramin Calergi – Cannaregio, 2040 - 30121 Venezia
<b>Indirizzo PEC</b>	cmvspa@pec.casinovenezia.it
<b>Codice Fiscale / P.IVA</b>	02873010272
<b>Numero REA</b>	VE - 245504
<b>Data di costituzione / ingresso della controllante</b>	La Casinò Municipale di Venezia S.p.A. è stata costituita il 14 dicembre 1995 a seguito di deliberazione C.C. n. 22 del 6/7 febbraio 1995.
<b>Durata</b>	31 dicembre 2040
<b>Funzioni / Oggetto sociale</b>	<p><u>Società Capogruppo del Gruppo Casinò.</u></p> <p>La Società ha per oggetto la promozione e lo sviluppo di attività immobiliari ivi comprese l'edificazione in genere, la costruzione, la compravendita, la permuta, la lottizzazione, il comodato, l'affitto, la locazione, anche finanziaria, la conduzione di immobili di proprietà della società o da questa detenuti a qualunque titolo. La società ha inoltre per oggetto l'attività di assunzione e cessione di partecipazioni, interessenze di altre società, imprese, consorzi ed enti in genere; potrà inoltre prestare fidejussioni a terzi e, in generale, compiere tutte le operazioni commerciali, industriali, e finanziarie, mobiliari e immobiliari. La società può acquisire e conservare beni materiali ed immateriali, nell'interesse proprio e delle società partecipate, può intraprendere operazioni di sviluppo immobiliare su terreni propri o di terzi.</p>
<b>Capitale sociale</b>	deliberati 7.120.000,00 euro, di cui sottoscritti e versati 2.870.000,00 euro, suddiviso in 2.870.000 azioni del valore nominale di 1,00 euro ciascuna

### **Compagine societaria:**

<b>Soci</b>	<b>% di partecipazione</b>	<b>N. azioni</b>
Comune di Venezia	100%	2.870.000

**Organico e relativo costo:**

		<b>Anno 2018</b>	<b>Anno 2017</b>	<b>Anno 2016</b>
Organico medio aziendale	N. dipendenti	0	0	0
	Costo in €	0	61.018	58.097
Organico medio del Gruppo	N. dipendenti	607	604	617
	Costo in €	41.404.553	39.828.388	45.286.293

**ORGANI SOCIETARI:**

- **AMMINISTRATORE UNICO, numero componenti 1.**
- **COLLEGIO SINDACALE, numero componenti 3.**
- **ORGANISMO DI VIGILANZA, numero componenti 1.**
  
- **ASSEMBLEA DEI SOCI**

**PRINCIPALI AVVENIMENTI ED OPERAZIONI SOCIETARIE:**

In data 29 febbraio 2016 l'Assemblea straordinaria ha modificato la durata della società al 31 dicembre 2040 nello statuto sociale.

In esecuzione di quanto deliberato dall'assemblea dei soci nella seduta del 29 febbraio 2016, con atto Rep n. 135424, la società CMV S.p.A. ha conferito a Casinò di Venezia Gioco S.p.A. il ramo d'azienda costituito dall'insieme dei beni e rapporti giuridici organizzati funzionalmente alla gestione della casa da gioco, oltre alla partecipazione in Venis S.p.A., pari al 5% del capitale sociale.

Con Assemblea Straordinaria del 28/12/2016 viene modificato lo statuto ai sensi del Dlgs 175/2016.

In esecuzione della deliberazione di Consiglio comunale n. 19 del 24/5/2017, in data 29/5/17 l'Assemblea Straordinaria ha deliberato un aumento di capitale sociale di massimo 7.000.000,00 euro.

È stata liberata la prima tranche di 2.750.000,00 euro.

Il capitale sociale deliberato pertanto passa da 120.000,00 euro i.v. a deliberati 7.120.000,00 euro mentre il sottoscritto e versato è pari a euro 2.870.000,00 (ovvero 120.000+2.750.000).



## SITUAZIONE ECONOMICO-PATRIMONIALE:

### Bilancio di esercizio 2018:

Data di approvazione: 24/06/2019

Attività di Revisione Legale: Deloitte & Touche S.p.A.

### Principali voci economico-patrimoniali degli ultimi 5 esercizi:

Dati patrimoniali (valori espressi in euro)	2018	2017	2016	2015	2014
Crediti verso soci per vers. Ancora dovuti	0	0	0	0	0
Immobilizzazioni	67.647.412	67.992.325	65.097.238	142.154.638	142.610.460
Attivo circolante	2.586.514	1.557.930	1.801.441	1.746.656	1.496.481
Ratei e risconti	2.525	4.257	29	256.705	272.539
<b>Totale attivo</b>	<b>70.236.451</b>	<b>69.554.512</b>	<b>66.898.708</b>	<b>144.157.999</b>	<b>144.379.480</b>
Patrimonio netto	9.665.751	13.277.259	10.602.690	1.045.455	-2.436.612
Fondi per rischi e oneri	4.655.217	103.811	2.170.478	2.823.687	2.820.031
TFR di lavoro subordinato		0	0	361	31.909
Debiti	55.915.483	56.173.442	54.125.540	140.247.611	143.919.228
Ratei e risconti		0	0	40.885	44.924
<b>Totale passivo</b>	<b>70.236.451</b>	<b>69.554.512</b>	<b>66.898.708</b>	<b>144.157.999</b>	<b>144.379.480</b>
Conti d'ordine:		*	*	103.055	116.055

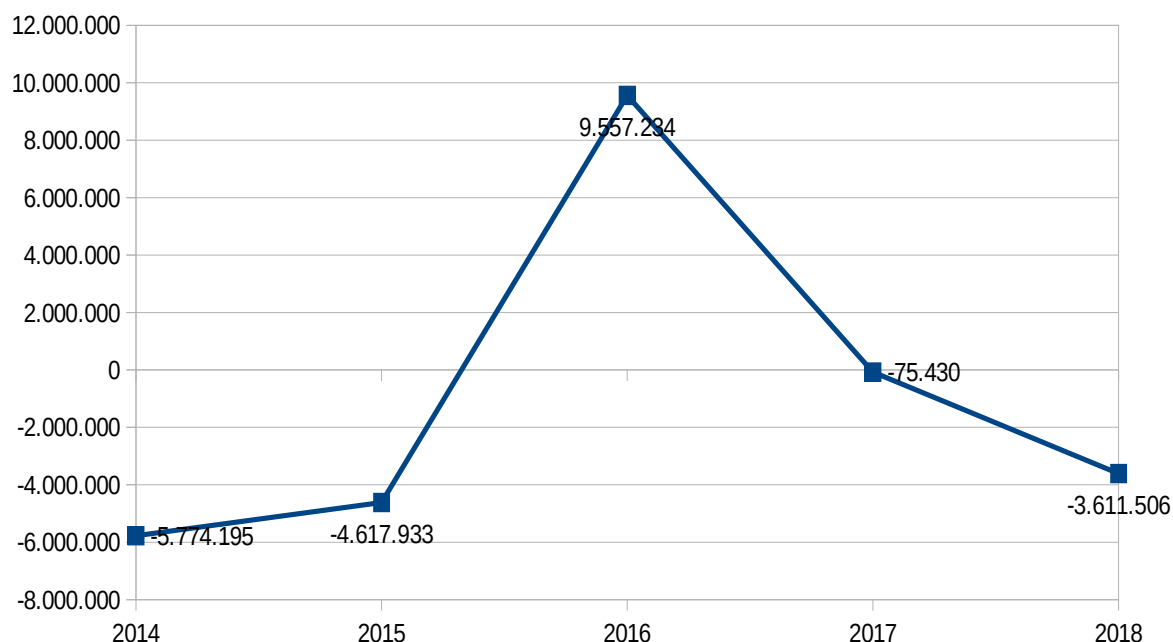
Conto Economico (valori espressi in euro)	2018	2017	2016	2015	2014
Valore della produzione	622.284	396.914	11.956.605	5.832.861	5.826.263
Costi della produzione	613.467	814.052	1.169.354	5.901.918	6.500.086
Differenza tra valore e costi della produzione	8.817	-417.138	10.787.251	-69.057	-673.823
Proventi e oneri finanziari	-6.179.934	-532.340	-1.219.425	-4.880.326	-4.893.425
Rettifiche di valore di attività finanziarie		0	0	0	0
Proventi e oneri straordinari		0	0	50.377	-28.597
Risultato prima delle imposte	-5.171.117	-949.478	9.567.826	-4.899.006	-5.595.845
Imposte sul reddito dell'esercizio	-1.559.611	-874.048	10.592	-281.073	178.350
<b>Utile/Perdita</b>	<b>-3.611.506</b>	<b>-75.430</b>	<b>9.557.234</b>	<b>-4.617.933</b>	<b>-5.774.195</b>

\* a decorrere dal bilancio 2016 la voce "Conti d'Ordine" è stata eliminata ai sensi del D. Lgs. 139/15; è quindi oggetto di mera illustrazione in nota integrativa.

### Fatturato degli ultimi 3 esercizi:

Società	2018	2017	2016	Media triennio 2018/2016
CMV S.p.A.	€ 622.284	€ 396.914	€ 11.956.605	€ 4.325.268

### Grafico dei risultati di esercizio degli ultimi 5 esercizi:





# Casinò di Venezia Gioco S.p.A.

## **INFORMAZIONI SOCIETARIE:**

<b>Denominazione</b>	Casinò di Venezia Gioco S.p.A.
<b>Sede legale</b>	Ca' Vendramin Calergi – Cannaregio, 2040 - 30121 Venezia
<b>Indirizzo PEC</b>	pec.cdivgspa@legalmail.it
<b>Codice Fiscale / P.IVA</b>	04134520271
<b>Numero REA</b>	VE - 368439
<b>Data di costituzione / ingresso della controllante</b>	La Società è stata costituita a seguito del progetto di riorganizzazione della Casinò Municipale S.p.A., approvato con Deliberazione di Consiglio Comunale n. 34 del 23.04.2012 mediante conferimento del ramo d'azienda relativo alla gestione della Casa da Gioco (atto di conferimento stipulato il 1.10.2012, Rep. n. 128965).
<b>Durata</b>	31 dicembre 2050
<b>Funzioni / Oggetto sociale</b>	La società ha per oggetto la gestione della Casa da Gioco di Venezia nonché la realizzazione di iniziative culturali, turistiche, promozionali, ricreative e ricettive direttamente o indirettamente connesse all'esercizio della Casa da Gioco.
<b>Capitale sociale</b>	1.000.000,00 euro suddiviso in 1.000.000 quote del valore nominale di 1,00 euro ciascuna.

## **Compagine societaria:**

<b>Soci</b>	<b>% di partecipazione</b>	<b>N. azioni</b>
<b>CMV S.p.A.</b>	<b>100%</b>	<b>1.000.000</b>

## **Organico e relativo costo:**

		<b>Anno 2018</b>	<b>Anno 2017</b>	<b>Anno 2016</b>
Organico medio aziendale	N. dipendenti	496	522	550
	Costo in €	35.730.217	35.020.131	40.157.334

## **ORGANI SOCIETARI:**

- **CONSIGLIO DI AMMINISTRAZIONE, numero componenti 3.**
- **COLLEGIO SINDACALE, numero componenti 3.**
- **ORGANISMO DI VIGILANZA, numero componenti 3.**
  
- **ASSEMBLEA DEI SOCI**

## **PRINCIPALI AVVENIMENTI ED OPERAZIONI SOCIETARIE:**

In esecuzione della delibera di Giunta comunale n. 51 del 2016 e di quanto deliberato dall'assemblea straordinaria dei soci nella seduta del 29 febbraio 2016 la società CMV S.p.A. ha conferito a Casinò di Venezia Gioco S.p.A. il ramo d'azienda costituito dall'insieme dei beni e rapporti giuridici organizzati funzionalmente alla gestione della casa da gioco, oltre alla partecipazione in Venis S.p.A. pari al 5% del capitale sociale; ed è stato effettuato un contestuale aumento di capitale con sovrapprezzo per l'importo complessivo di euro 1.800.000 liberato tramite suddetto conferimento.

Con Assemblea Straordinaria del 28/12/2016 viene modificato lo statuto ai sensi del Dlgs 175/2016.

In esecuzione della deliberazione di Consiglio comunale n. 19 del 24/5/2017, in data 29/5/17 l'Assemblea Straordinaria ha deliberato un aumento di capitale sociale dell'importo complessivo di 7.490.000,00 euro.

L'aumento di capitale avverrà mediante:

- versamento da parte di CMV S.p.A. di 2.750.000,00 euro a titolo di ripiano perdite e ricapitalizzazione della società;
- rinuncia di credito di 490.000,00 euro da parte di CMV S.p.A.;
- trasferimento da parte di CMV S.p.A. delle ulteriori somme ricevute a titolo di capitale dal Comune di Venezia, sino all'importo massimo di 4.250.000,00 euro.

Nell'Assemblea Straordinaria del 29 maggio 2017 sono stati adottati i provvedimenti di cui all'art. 2447 c.c. in conformità a quanto sopra deliberato.

Il socio CMV S.p.A. ha effettuato il pagamento di 2.750.000,00 euro che ha consentito la ricapitalizzazione della Società ed ha successivamente effettuato la rinuncia di un credito di 490.000,00 euro.

Nel 2017 il CdA ha approvato il Piano di ristrutturazione aziendale, di cui l'Amministrazione Comunale ha preso atto con Deliberazione di Consiglio comunale n. 19 del 24/05/2017. In attuazione di detto Piano sono stati avviati e proseguiti anche nel 2018 gli interventi di razionalizzazione dei costi della Società, con conseguimento dei primi risultati positivi, permettendo alla società di conseguire un utile nell'esercizio 2017 e alla controllante CMV S.p.A. di riequilibrare la propria situazione economica e patrimoniale.

## **SERVIZI AFFIDATI:**

La Società risulta affidataria del servizio di **gestione della Casa da Gioco**, con decorrenza dal 01.10.2012, subentrando nella convenzione con il Comune di Venezia, Rep. n. 16538, con scadenza il 31.12.2031.

## SITUAZIONE ECONOMICO-PATRIMONIALE:

### Bilancio di esercizio 2018:

Data di approvazione: 13/05/2019

Attività di Revisione Legale: Società di revisione Deloitte & Touche S.p.A.

### Principali voci economico-patrimoniali degli ultimi 5 esercizi:

Dati patrimoniali (valori espressi in euro)	2018	2017	2016	2015	2014
Crediti verso soci per vers. Ancora dovuti	0	0	0	500.000	0
Immobilizzazioni	104.890.586	107.271.106	110.142.810	23.127.097	24.838.329
Attivo circolante	43.973.597	41.909.845	35.846.834	28.167.437	27.138.596
Ratei e risconti	29.693	42.473	24.566	151.984	158.627
<b>Totale attivo</b>	<b>148.893.876</b>	<b>149.223.424</b>	<b>146.014.210</b>	<b>51.946.518</b>	<b>52.135.552</b>
Patrimonio netto	6.341.895	4.134.481	-282.273	346.838	1.158.907
Fondi per rischi e oneri	9.978.990	10.416.984	9.411.174	8.482.723	9.119.416
TFR di lavoro subordinato	6.945.220	1	7.965.786	8.235.758	8.889.283
Debiti	125.599.878	127.323.782	128.878.699	34.881.199	32.967.946
Ratei e risconti	27.893	27.818	40.824	0	0
<b>Totale passivo</b>	<b>148.893.876</b>	<b>149.223.424</b>	<b>146.014.210</b>	<b>51.946.518</b>	<b>52.135.552</b>
Conti d'ordine:		*	*	4.580.239	8.458.005

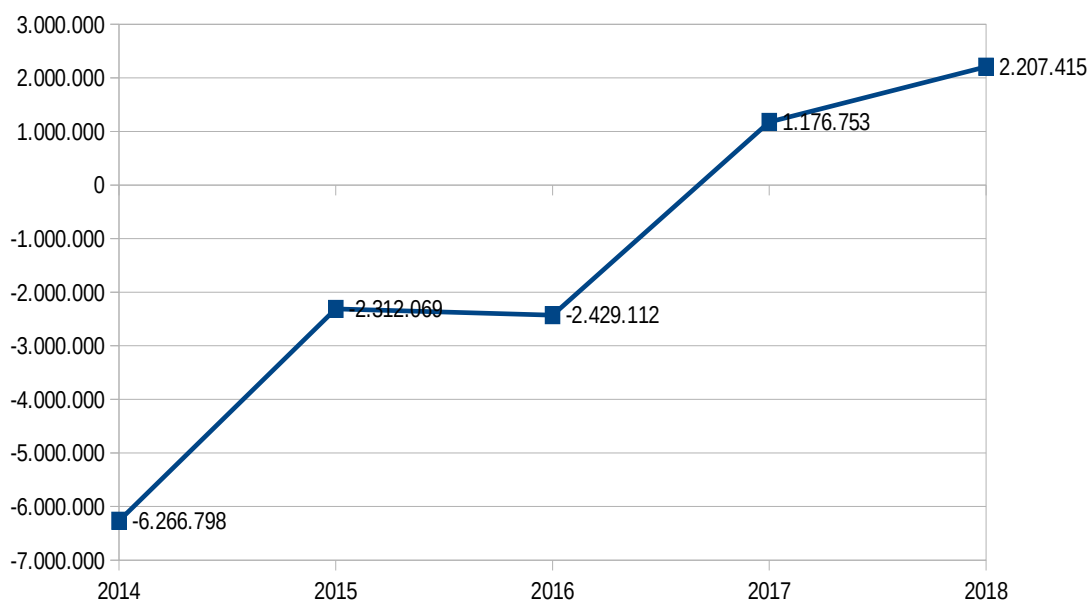
Conto Economico (valori espressi in euro)	2018	2017	2016	2015	2014
Valore della produzione	81.371.929	76.283.793	80.422.196	81.260.592	80.429.496
Costi della produzione	71.648.457	67.636.092	77.548.445	81.981.007	85.177.793
Differenza tra valore e costi della produzione	9.723.472	8.647.701	2.873.751	-720.415	-4.748.297
Proventi e oneri finanziari	-3.745.879	-4.029.524	-3.527.036	7.855	-38.411
Rettifiche di valore di attività finanziarie	-1.258.059	-1.143.904	-493.974	-1.025.702	-850.057
Proventi e oneri straordinari	0	0	0	175.510	157.144
Risultato prima delle imposte	4.719.540	3.474.273	-1.147.259	-1.562.752	-5.479.621
Imposte sul reddito dell'esercizio	2.512.125	2.297.520	1.281.853	749.317	787.177
<b>Utile/Perdita</b>	<b>2.207.415</b>	<b>1.176.753</b>	<b>-2.429.112</b>	<b>-2.312.069</b>	<b>-6.266.798</b>

\* a decorrere dal bilancio 2016 la voce "Conti d'Ordine" è stata eliminata ai sensi del D. Lgs. 139/15; è quindi oggetto di mera illustrazione in nota integrativa.

### Fatturato degli ultimi 3 esercizi:

Società	2018	2017	2016	Media triennio 2018/2016
CDVG S.p.A.	€ 81.371.929	€ 76.283.793	€ 80.422.196	€ 79.359.306

### Grafico dei risultati di esercizio degli ultimi 5 esercizi:



# Casinò di Venezia Meeting & Dining Services S.r.l.

## INFORMAZIONI SOCIETARIE:

<b>Denominazione</b>	Casinò di Venezia Meeting & Dining Services S.r.l.
<b>Sede legale</b>	Cannaregio, 2079 – 30121 Venezia
<b>Indirizzo PEC</b>	pec.mdssrl@legalmail.it
<b>Codice Fiscale / P.IVA</b>	03740540277
<b>Numero REA</b>	VE - 334278
<b>Data di costituzione / ingresso della controllante</b>	Società costituita il 17 gennaio 2007. Casinò di Venezia Gioco S.p.A. ha acquisito l'intera partecipazione il 1 ottobre 2012 per effetto del conferimento da CMV S.p.A. dell'azienda Gioco che comprendeva anche la partecipazione nella Casinò di Venezia Meeting & Dining Services S.r.l..
<b>Durata</b>	31 dicembre 2046
<b>Funzioni / Oggetto sociale</b>	La società ha per oggetto l'organizzazione e la gestione delle attività accessorie alla Casa da Gioco di Venezia e/o imprese operanti nel settore dello spettacolo o dell'intrattenimento; di servizi di ospitalità e ricettivi; di pubblicità, propaganda e promozione; di trasporto e collegamento; di corsi di formazione professionale per le funzioni relative alle attività di Case da Gioco; consulenza e assistenza per l'organizzazione di Case da Gioco o di attività di intrattenimento e spettacolo sia in Italia che all'estero.
<b>Capitale sociale</b>	1.400.000,00 euro i.v.

### **Compagine societaria:**

<b>Soci</b>	<b>% di partecipazione</b>
Casinò di Venezia Gioco S.p.A.	100%

### **Organico e relativo costo:**

		<b>Anno 2018</b>	<b>Anno 2017</b>	<b>Anno 2016</b>
Organico medio aziendale	N. dipendenti	204	171	176
	Costo in €	6.276.119	4.914.359	5.072.635

## **ORGANI SOCIETARI:**

- **DIRETTORE GENERALE, numero componenti 1.**
- **CONSIGLIO DI AMMINISTRAZIONE, numero componenti 3.**
- **COLLEGIO SINDACALE, numero componenti 3.**
- **ORGANISMO DI VIGILANZA, numero componenti 3.**
  
- **ASSEMBLEA DEI SOCI**

## **PRINCIPALI AVVENIMENTI ED OPERAZIONI SOCIETARIE:**

Con Assemblea Straordinaria del 28/12/2016 viene modificato lo statuto ai sensi del Dlgs 175/2016.

## SITUAZIONE ECONOMICO-PATRIMONIALE:

### Bilancio di esercizio 2018:

Data di approvazione: 13/05/2019

Attività di Revisione Legale: affidata al Collegio Sindacale

### Principali voci economico-patrimoniali degli ultimi 5 esercizi:

Dati patrimoniali (valori espressi in euro)	2018	2017	2016	2015	2014
Crediti verso soci per vers. Ancora dovuti	0	0	0	0	0
Immobilizzazioni	8.717.941	9.782.469	11.241.950	12.608.576	13.984.373
Attivo circolante	5.213.639	5.117.348	5.285.048	4.516.385	3.868.849
Ratei e risconti	8.151	7.406	7.038	7.905	41.170
<b>Totale attivo</b>	<b>13.939.731</b>	<b>14.907.223</b>	<b>16.534.036</b>	<b>17.132.866</b>	<b>17.894.392</b>
Patrimonio netto	11.460.578	12.718.637	13.862.544	14.356.515	15.382.218
Fondi per rischi e oneri	34.028	24.922	17.268	18.147	4.643
TFR di lavoro subordinato	34.232	31.011	32.202	31.130	34.967
Debiti	2.334.018	2.132.653	2.622.022	2.727.074	2.472.564
Ratei e risconti	76.875	0	0	0	0
<b>Totale passivo</b>	<b>13.939.731</b>	<b>14.907.223</b>	<b>16.534.036</b>	<b>17.132.866</b>	<b>17.894.392</b>
Conti d'ordine:		*	*	155.859	133.329

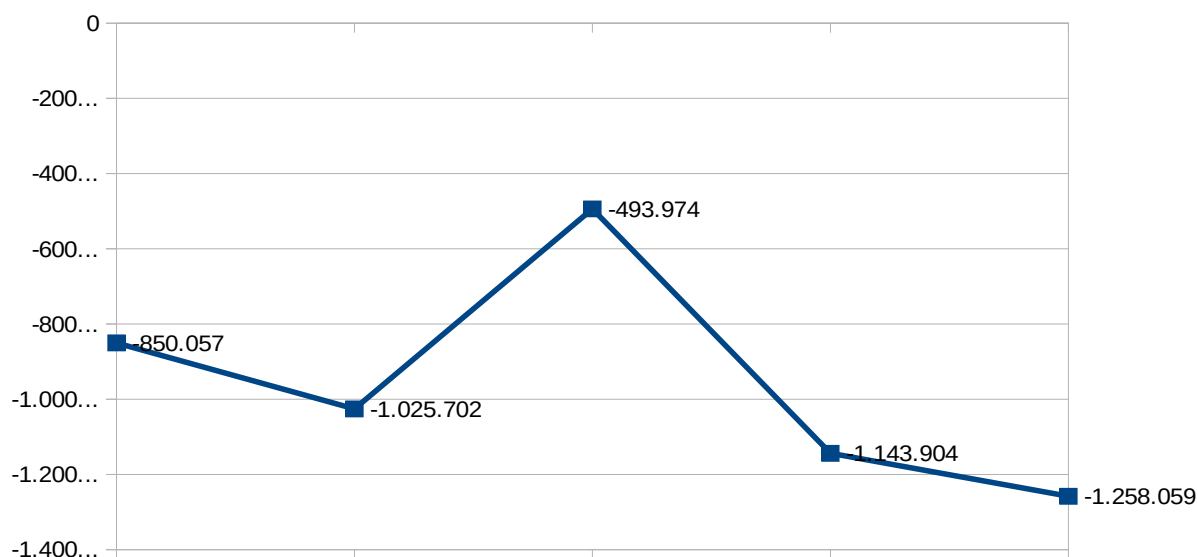
Conto Economico (valori espressi in euro)	2018	2017	2016	2015	2014
Valore della produzione	13.834.670	11.358.913	12.140.458	11.084.546	10.993.064
Costi della produzione	15.382.531	12.734.015	12.976.625	12.152.679	11.935.637
Differenza tra valore e costi della produzione	-1.547.861	-1.375.102	-836.167	-1.068.133	-942.573
Proventi e oneri finanziari	-121	620	1.387	1.161	6.266
Rettifiche di valore di attività finanziarie	0	0	0	0	0
Proventi e oneri straordinari	0	0	0	44.722	177.691
Risultato prima delle imposte	-1.547.982	-1.374.482	-834.780	-1.022.250	-758.616
Imposte sul reddito dell'esercizio	-289.923	-230.578	-340.806	3.452	91.441
<b>Utile/Perdita</b>	<b>-1.258.059</b>	<b>-1.143.904</b>	<b>-493.974</b>	<b>-1.025.702</b>	<b>-850.057</b>

\* a decorrere dal bilancio 2016 la voce "Conti d'Ordine" è stata eliminata ai sensi del D. Lgs. 139/15; è quindi oggetto di mera illustrazione in nota integrativa.

### Fatturato degli ultimi 3 esercizi:

Società	2018	2017	2016	Medio triennio 2018/2016
CM&DS S.r.l.	€ 13.834.670	€ 11.358.913	€ 12.140.458	€ 12.444.680

### Grafico dei risultati di esercizio degli ultimi 5 esercizi:



# Palazzo Grassi S.p.A.

## INFORMAZIONI SOCIETARIE:

<b>Denominazione</b>	Palazzo Grassi S.p.A.
<b>Sede legale</b>	San Samuele, 3231 - 30124 Venezia
<b>Indirizzo PEC</b>	palazzograssispa@legalmail.it
<b>Codice Fiscale / P.IVA</b>	06726150151
<b>Numero REA</b>	VE - 188248
<b>Data di costituzione / ingresso della controllante</b>	Società costituita il 28 ottobre 1982. CMV S.p.A. ha acquisito la partecipazione del 20% del capitale sociale il 6 maggio 2005. CMV S.p.A. detiene il 20% del capitale sociale costituito da azioni di categoria privilegiata i cui diritti patrimoniali sono partecipazione proporzionale agli utili, ma partecipazioni alle perdite limitata al 5%.
<b>Durata</b>	30 giugno 2104
<b>Funzioni / Oggetto sociale</b>	La società ha per finalità la gestione, manutenzione, ampliamento ed eventuale ristrutturazione del complesso immobiliare sito in Venezia Campo San Samuele 3231 e denominato Palazzo Grassi (così come di eventuali altre unità immobiliari di cui avesse la proprietà o la disponibilità) e la promozione in loco di attività culturali e artistiche attraverso l'organizzazione e la gestione diretta o indiretta di esposizioni permanenti o temporanee di collezioni pubbliche o private, mostre, manifestazioni, convegni, congressi, simposi, spettacoli e rappresentazioni in genere. Si precisa che la società può realizzare la ristrutturazione e la costruzione dell'immobile sito in Venezia, Campo San Samuele 3231 e denominato "Teatrino", provvedere alla gestione del medesimo così come previsto per Palazzo Grassi e all'eventuale sua vendita a terzi o anche ad azionisti della società. Resta pertanto inteso che lo scopo sociale comprenderà anche quello di mantenere o preservare la destinazione di Palazzo Grassi ad uso espositivo museale, conformemente all'attuale destinazione
<b>Capitale sociale</b>	4.575.000,00 euro suddiviso in 4.575.000 azioni da 1,00 euro ciascuna

### **Compagine societaria:**

<b>Soci</b>	<b>% di partecipazione</b>	<b>N. azioni</b>
<b>CMV S.p.A.</b>	<b>20%</b>	<b>915.000</b>
Pinault Collection S.a.s.	80%	3.660.000
<b>TOTALE</b>	<b>100%</b>	<b>4.575.000</b>



**Organico e relativo costo:**

		<b>Anno 2018</b>	<b>Anno 2017</b>	<b>Anno 2016</b>
Organico medio aziendale	N. dipendenti	28	31	n.d.
	Costo in €	1.989.634	1.959.734	1.601.669

**ORGANI SOCIETARI:**

- **CONSIGLIO DI AMMINISTRAZIONE, numero componenti 8.**
- **COLLEGIO SINDACALE, numero componenti 3.**
- **ASSEMBLEA DEI SOCI**

## SITUAZIONE ECONOMICO-PATRIMONIALE:

### Bilancio di esercizio 2018:

Data di approvazione: 16/04/2019

Attività di Revisione Legale: Società di revisione EY S.p.A.

### Principali voci economico-patrimoniali degli ultimi 5 esercizi:

Dati patrimoniali (valori espressi in euro)	2018	2017	2016	2015	2014
Crediti verso soci per vers. Ancora dovuti		0	0	0	0
Immobilizzazioni	22.166.567	23.776.153	25.713.717	25.973.783	27.711.101
Attivo circolante	3.873.913	5.030.066	4.260.707	3.505.991	3.449.004
Ratei e risconti	38.529	22.361	17.629	93.784	268.098
<b>Totale attivo</b>	<b>26.079.009</b>	<b>28.828.580</b>	<b>29.992.053</b>	<b>29.573.558</b>	<b>31.428.203</b>
Patrimonio netto	17.740.023	19.610.060	21.501.772	20.816.885	22.820.352
Fondi per rischi e oneri	0	0	0	0	0
TFR di lavoro subordinato	648.080	569.090	512.872	463.138	498.831
Debiti	7.176.740	7.522.745	7.894.588	7.907.951	7.385.910
Ratei e risconti	514.166	1.126.685	82.821	385.584	723.110
<b>Totale passivo</b>	<b>26.079.009</b>	<b>28.828.580</b>	<b>29.992.053</b>	<b>29.573.558</b>	<b>31.428.203</b>

Conti d'ordine:	*	*	*	42.716.806	77.157.189
-----------------	---	---	---	------------	------------

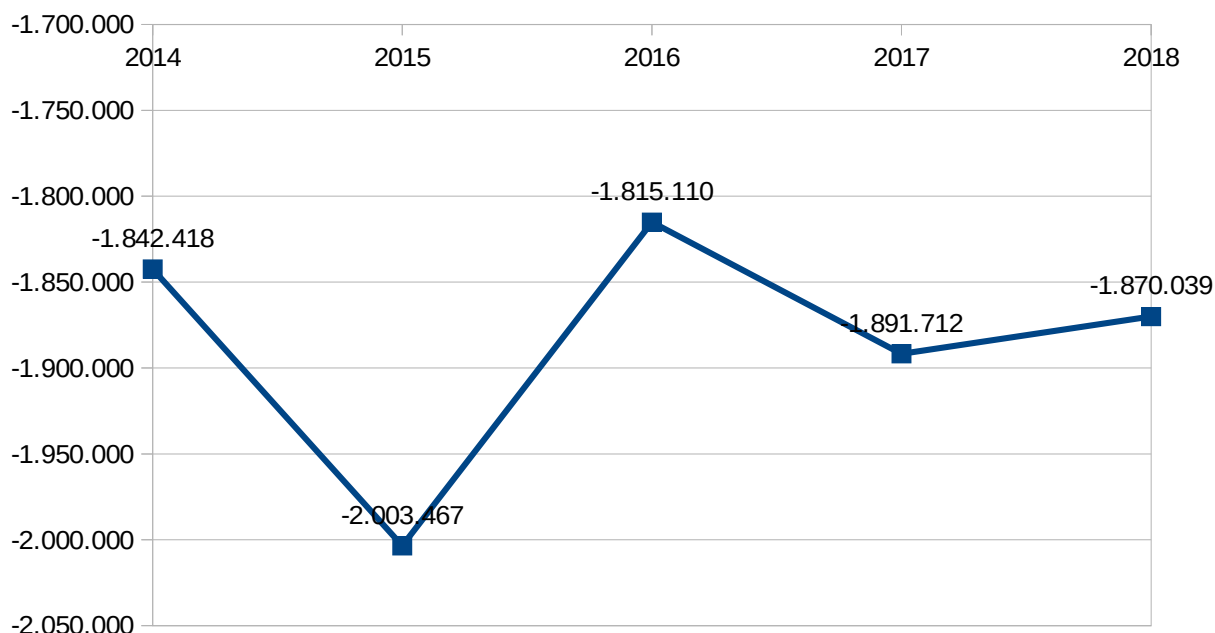
Conto Economico (valori espressi in euro)	2018	2017	2016	2015	2014
Valore della produzione	8.443.882	11.999.601	8.199.220	8.917.662	8.510.475
Costi della produzione	10.302.422	13.841.377	10.001.524	10.911.470	10.345.479
Differenza tra valore e costi della produzione	-1.858.540	-1.841.776	-1.802.304	-1.993.808	-1.835.004
Proventi e oneri finanziari	-11.499	-2.424	-12.806	-9.659	-7.416
Rettifiche di valore di attività finanziarie	0	0	0	0	0
Proventi e oneri straordinari	0	0	0	0	2
Risultato prima delle imposte	-1.870.039	-1.844.200	-1.815.110	-2.003.467	-1.842.418
Imposte sul reddito dell'esercizio	0	47.512	0	0	0
<b>Utile/Perdita</b>	<b>-1.870.039</b>	<b>-1.891.712</b>	<b>-1.815.110</b>	<b>-2.003.467</b>	<b>-1.842.418</b>

\* a decorrere dal bilancio 2016 la voce "Conti d'Ordine" è stata eliminata ai sensi del D. Lgs. 139/15; è quindi oggetto di mera illustrazione in nota integrativa.

### Fatturato degli ultimi 3 esercizi:

Società	2018	2017	2016	Media triennio 2018/2016
Palazzo Grassi S.p.A.	€ 8.443.882	€ 11.999.601	€ 8.199.220	€ 9.547.568

### Grafico dei risultati di esercizio degli ultimi 5 esercizi:



## ***Polo Immobiliare***

- IVE – La Immobiliare Veneziana S.r.l.
- VEGA – Parco Scientifico Tecnologico di Venezia S.c.a r.l. in concordato
- Expo Venice S.p.A. in fallimento
- TAG S.r.l.



## INFORMAZIONI SOCIETARIE:

<b>Denominazione</b>	La Immobiliare Veneziana S.r.l. (IVE S.r.l.)
<b>Sede legale</b>	San Marco, 4136 – 30124 Venezia
<b>Sede operativa</b>	c/o VEGA Parco Scientifico - Porta dell'Innovazione Via della Libertà 12 - 30175 Marghera (VE)
<b>Indirizzo PEC</b>	immobiliareveneziana@legalmail.it
<b>Codice Fiscale / P.IVA</b>	00351420278
<b>Numero REA</b>	VE - 38983
<b>Data di costituzione / ingresso della controllante</b>	3 gennaio 1940, con determinazione del 17 maggio 1939 n. 70043 del podestà il Comune di Venezia ha aderito alla costituenda società Anonima per Azioni "La Immobiliare Veneziana".
<b>Durata</b>	31 dicembre 2030
<b>Funzioni / Oggetto sociale</b>	<p>La Società ha lo scopo di intervenire sui problemi della tensione abitativa, della riqualificazione urbana, del rilancio e riconversione di aree industriali dismesse, della carenza di infrastrutture urbane e di servizio.</p> <p>A tale scopo l'oggetto sociale riguarda l'acquisto, permuta, gestione, locazione, manutenzione ordinaria e straordinaria di fondi rustici e urbani o di costruzioni di qualsiasi natura, nonché il compimento di tutte le attività materiali o giuridiche connesse alla proprietà immobiliare, sia della stessa società sia di terzi, ivi compresa la possibilità di costruire diritti reali di godimento o di garanzia, oneri reali e servitù personali.</p> <p>Attività di consulenza economico-finanziaria con esclusione delle attività di intermediazione finanziaria.</p>
<b>Capitale sociale</b>	10.860.240 euro i.v.

### Compagine societaria:

Soci	% di partecipazione
Comune di Venezia	<b>99,524%</b>
AVM S.p.A.	0,476%
<b>TOTALE</b>	<b>100%</b>

### Organico e relativo costo:

		Anno 2018	Anno 2017	Anno 2016
Organico medio aziendale	N. dipendenti	6	6	6
	Costo in €	354.568	354.442	308.932

## **ORGANI SOCIETARI:**

- **CONSIGLIO DI AMMINISTRAZIONE, numero componenti 3 (dal 30/07/19 Amm.Unico).**
- **SINDACO UNICO, numero componenti 1.**
  
- **ASSEMBLEA DEI SOCI**

## **PRINCIPALI AVVENIMENTI ED OPERAZIONI SOCIETARIE:**

Con Assemblea Straordinaria del 28/12/2016 viene modificato lo statuto ai sensi del Dlgs 175/2016.

## SITUAZIONE ECONOMICO-PATRIMONIALE:

### Bilancio di esercizio 2018:

Data di approvazione: 30/07/2019

Attività di Revisione Legale: affidata al Sindaco Unico

### Principali voci economico-patrimoniali degli ultimi 5 esercizi:

Dati patrimoniali (valori espressi in euro)	2018	2017	2016	2015	2014
Crediti verso soci per vers. Ancora dovuti	0	0	0	0	0
Immobilizzazioni	19.400.126	20.769.781	21.135.520	21.280.442	17.489.904
Attivo circolante	22.470.776	28.625.248	35.700.431	14.486.019	14.934.825
Ratei e risconti	20.483	30.874	65.959	33.734	20.906
<b>Totale attivo</b>	<b>41.891.385</b>	<b>49.425.903</b>	<b>56.901.910</b>	<b>35.800.195</b>	<b>32.445.635</b>
Patrimonio netto	9.244.807	11.967.067	11.925.903	12.383.487	15.805.864
Fondi per rischi e oneri	50.640	60.000	30.000	5.460.000	6.676.074
TFR di lavoro subordinato	150.541	133.666	152.387	136.268	120.814
Debiti	32.099.219	37.198.128	44.740.354	17.761.445	9.781.662
Ratei e risconti	346.178	67.042	53.266	58.995	61.221
<b>Totale passivo</b>	<b>41.891.385</b>	<b>49.425.903</b>	<b>56.901.910</b>	<b>35.800.195</b>	<b>32.445.635</b>
Conti d'ordine:	*	*	*	7.536.272	6.283.722

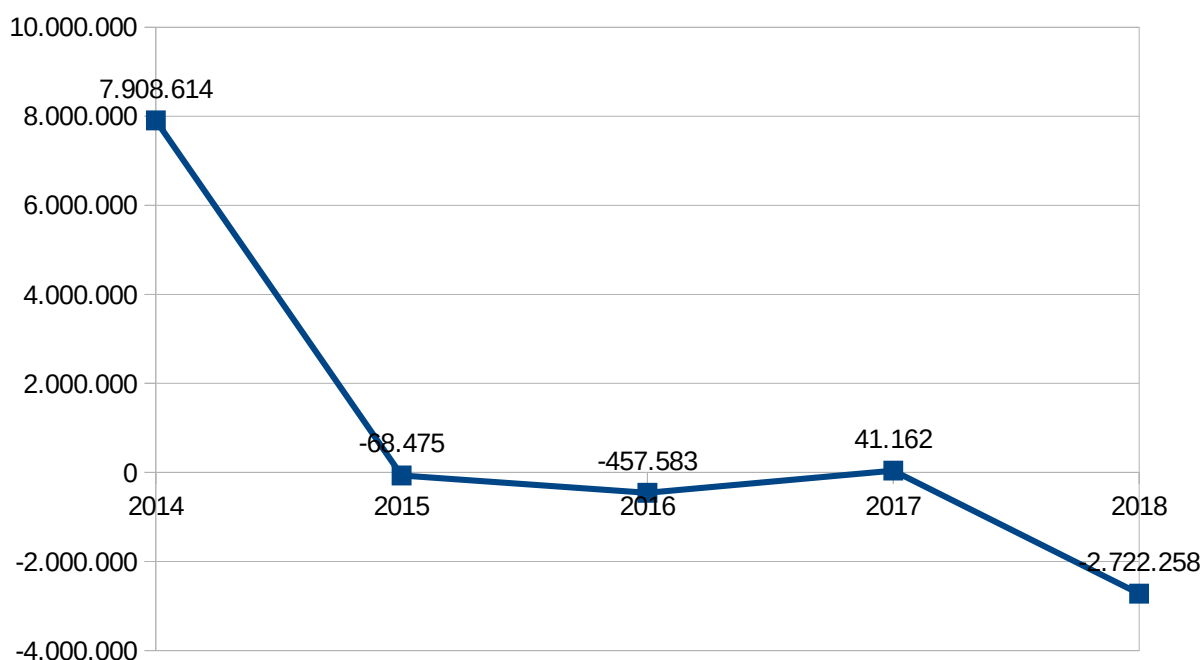
Conto Economico (valori espressi in euro)	2018	2017	2016	2015	2014
Valore della produzione	719.476	2.841.375	22.039.047	3.089.477	12.621.111
Costi della produzione	1.653.078	1.704.435	21.181.514	2.554.445	1.827.319
Differenza tra valore e costi della produzione	-933.602	1.136.940	857.533	535.032	10.793.792
Proventi e oneri finanziari	-522.880	-343.465	5.884	-119.335	-211.410
Rettifiche di valore di attività finanziarie	-1.195.905	-461.774	-1.061.337	-305.761	-461.047
Proventi e oneri straordinari	0	0	0	-178.411	-21.899
Risultato prima delle imposte	-2.652.387	331.701	-457.583	-68.475	10.099.436
Imposte sul reddito dell'esercizio	69.871	290.539	0	0	2.190.822
<b>Utile/Perdita</b>	<b>-2.722.258</b>	<b>41.162</b>	<b>-457.583</b>	<b>-68.475</b>	<b>7.908.614</b>

\* a decorrere dal bilancio 2016 la voce "Conti d'Ordine" è stata eliminata ai sensi del D. Lgs. 139/15; è quindi oggetto di mera illustrazione in nota integrativa.

### Fatturato degli ultimi 3 esercizi:

Società	2018	2017	2016	Media triennio 2018/2016
Ive S.r.l.	€ 5.480.922	€ 8.022.314	€ 2.821.462	€ 5.441.556

### Grafico dei risultati di esercizio degli ultimi 5 esercizi:





# VEGA - Parco Scientifico Tecnologico di Venezia S.c.a r.l.

## INFORMAZIONI SOCIETARIE:

<b>Denominazione</b>	VEGA – Parco Scientifico – Tecnologico di Venezia S.c.a r.l. ( VEGA S.c.a r.l.)
<b>Sede legale</b>	Via della Libertà, 5-12 - 30175 Marghera - Venezia
<b>Indirizzo PEC</b>	protocollo.vega@pec.it
<b>Codice Fiscale / P.IVA</b>	02718360270
<b>Numero REA</b>	VE - 235756
<b>Data di costituzione / ingresso della controllante</b>	27 ottobre 1993 (atto notarile) – Il Comune di Venezia è socio fondatore. Ive S.r.l. ha acquisito da Syndial S.p.A. ed Eni S.p.A. la partecipazione del 21,16% del capitale sociale il 29 aprile 2014.
<b>Stato Società</b>	In data 26 luglio 2014 il Tribunale di Venezia ha omologato l'ammissione della Società al concordato in continuità ex articoli 152 secondo comma lett. B) e 161 quarto comma della Legge Fallimentare.
<b>Durata</b>	31 dicembre 2099
<b>Funzioni / Oggetto sociale</b>	Attività dirette allo sviluppo dell'area industriale di Porto Marghera attraverso la creazione di centri, attività e servizi che promuovono l'innovazione tecnologica, gestionale e organizzativa delle imprese industriali e di servizi, anche con iniziative collocate nel territorio. A tale scopo la Società consortile si propone, direttamente o attraverso i Soci la realizzazione di strutture di servizi e laboratori per l'innovazione tecnologica, per l'effettuazione di prove e di ricerche, per lo sviluppo di nuova imprenditoria; la realizzazione di strutture di servizi informativi, di comunicazione e di altri servizi connessi; la predisposizione di spazi attrezzati a favore dei soci consorziati per le attività di ricerca, di servizio e di assistenza a nuove imprese.
<b>Capitale sociale</b>	2.966.579,00 euro i.v.

### **Compagine societaria:**

<b>Soci</b>	<b>% di partecipazione</b>
Comune di Venezia	2,84%
<b>Ive S.r.l.</b>	<b>55,63%</b>
VI Holding S.r.l. in liquidazione	16,98%
Veritas S.p.A.	7,64%
Città Metr. di Venezia	4,40%



C.C.I.A.A di Venezia	3,50%
Intesa San Paolo S.p.A	3,20%
Apave Italia cpm S.r.l.	1,17%
Sive S.u.r.l.	0,67%
Venis S.p.A.	0,65%
Sapio S.r.l.	0,61%
Canalgrande S.r.l.	0,60%
Aethra S.r.l. in liquidazione	0,32%
Consorzio Venezia Nuova	0,29%
Nuova Pansac S.p.A. in liquidazione	0,29%
Piaggio & C. S.p.A.	0,23%
Banca Monte dei Paschi di Siena S.p.A.	0,15%
Speedline S.r.l.	0,12%
Solvay Specialty Polymers Italy S.p.A.	0,11%
Albany International Italia S.r.l.	0,10%
Zignago Vetro S.p.A.	0,10%
Sirma S.p.A. in liquidazione	0,09%
Neafidi - Soc. Coop. garanzia collett. FIDI	0,07%
C.A.M. Idrografica S..l.	0,07%
Ciba Vision	0,06%
Elabora S.r.l.	0,03%
C.N.A.	0,03%
Unione Provinciale Artigiani Venezia	0,03%
I.U.A.V.	< 0,005%
Nova Marghera S.p.A.	< 0,005%
<b>TOTALE</b>	<b>100,000%</b>

**Organico e relativo costo:**

		<b>Anno 2018</b>	<b>Anno 2017</b>	<b>Anno 2016</b>
Organico medio aziendale	N. dipendenti	5	7	7
	Costo in €	268.997	372.199	393.257

## **ORGANI SOCIETARI:**

- **AMMINISTRATORE UNICO, numero componenti 1.**
- **COLLEGIO SINDACALE, numero componenti 3.**
  
- **ASSEMBLEA DEI SOCI**

## **PRINCIPALI AVVENIMENTI ED OPERAZIONI SOCIETARIE:**

Con Assemblea Straordinaria del 27/12/2016 viene modificato lo statuto ai sensi del Dlgs 175/2016.

In data 24 dicembre 2016 M.I.Ve. S.r.l. in liquidazione cede a Veritas S.p.A. la propria quota di partecipazione in VEGA S.c.a r.l.

Con Assemblea Straordinaria del 27/12/2016 viene modificato lo statuto ai sensi del Dlgs 175/2016.

In data 28 aprile 2017 l'Assemblea ai sensi dell'art. 2482 c.c. ha ripianato le perdite d'esercizio 2016 mediante riduzione del capitale sociale, che passa da euro 8.357.695,00 a euro 2.966.579,00, e conseguente modifica dell'art. 6 dello Statuto sociale.

## SITUAZIONE ECONOMICO-PATRIMONIALE:

### Bilancio di esercizio 2018:

Data di approvazione: 30/07/2019

Attività di Revisione Legale: Società di revisione Ria Grant Thorton S.p.A.

### Principali voci economico-patrimoniali degli ultimi 5 esercizi:

Dati patrimoniali (valori espressi in euro)	2018	2017	2016	2015	2014
Crediti verso soci per vers. Ancora dovuti	0	0	0	0	0
Immobilizzazioni	1.604.550	1.670.172	1.979.239	2.355.482	2.824.642
Attivo circolante	18.127.857	18.376.020	18.271.437	20.053.763	21.760.922
Ratei e risconti	9.865	53.735	166.734	281.940	24.945
<b>Totale attivo</b>	<b>19.742.272</b>	<b>20.099.927</b>	<b>20.417.410</b>	<b>22.691.185</b>	<b>24.610.509</b>
Patrimonio netto	1.416.930	2.149.363	2.966.579	5.347.973	6.234.349
Fondi per rischi e oneri	1.102.133	930.682	770.686	698.584	1.374.958
TFR di lavoro subordinato	104.297	162.817	145.016	133.460	174.641
Debiti	17.032.379	16.771.046	16.443.940	16.395.429	16.703.921
Ratei e risconti	86.533	86.019	91.189	115.739	122.640
<b>Totale passivo</b>	<b>19.742.272</b>	<b>20.099.927</b>	<b>20.417.410</b>	<b>22.691.185</b>	<b>24.610.509</b>

Conti d'ordine:		*	*	3.762.259	3.762.259
-----------------	--	---	---	-----------	-----------

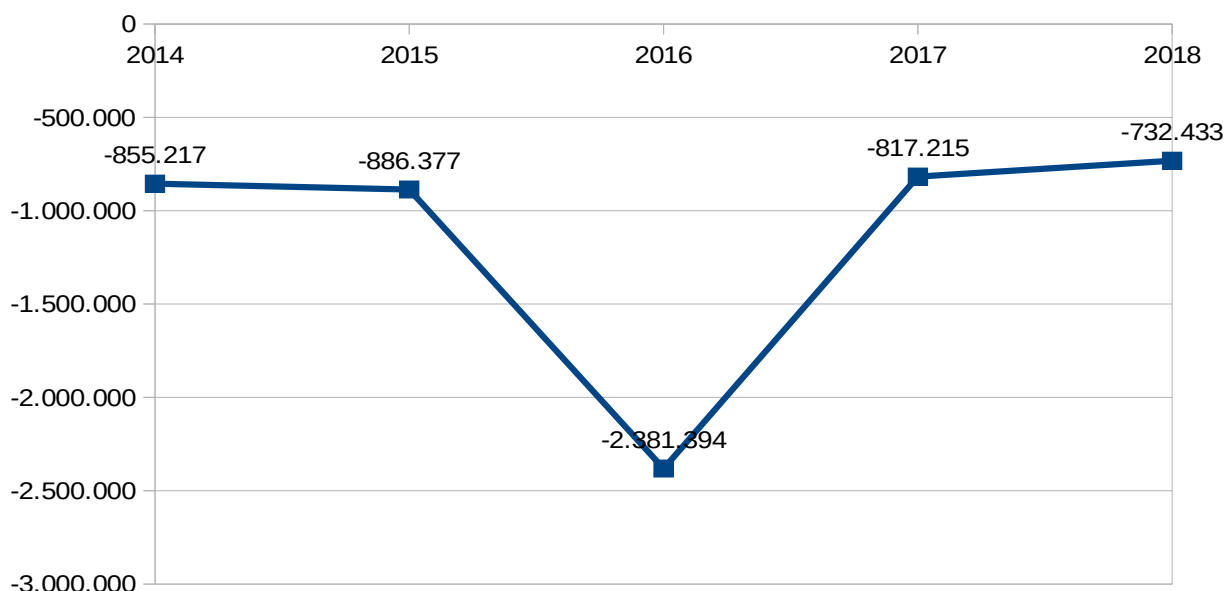
Conto Economico (valori espressi in euro)	2018	2017	2016	2015	2014
Valore della produzione	1.994.628	2.156.397	2.468.663	3.058.788	2.885.026
Costi della produzione	2.719.733	2.970.390	4.845.601	3.559.666	3.651.707
Differenza tra valore e costi della produzione	-725.105	-813.993	-2.376.938	-500.878	-766.681
Proventi e oneri finanziari	-7.328	-3.222	-4.456	95.792	145.736
Rettifiche di valore di attività finanziarie	0	0	0	0	-17.009
Proventi e oneri straordinari	0	0	0	-481.291	-212.897
Risultato prima delle imposte	-732.433	-817.215	-2.381.394	-886.377	-850.851
Imposte sul reddito dell'esercizio		0	0	0	4.366
<b>Utile/Perdita</b>	<b>-732.433</b>	<b>-817.215</b>	<b>-2.381.394</b>	<b>-886.377</b>	<b>-855.217</b>

\* a decorrere dal bilancio 2016 la voce "Conti d'Ordine" è stata eliminata ai sensi del D. Lgs. 139/15; è quindi oggetto di mera illustrazione in nota integrativa.

### Fatturato degli ultimi 3 esercizi:

Società	2018	2017	2016	Media triennio 2018/2016
Vega S.c.a.r.l.	€ 1.994.628	€ 2.156.397	€ 2.468.663	€ 2.206.563

### Grafico dei risultati di esercizio degli ultimi 5 esercizi:



# Expo Venice S.p.A. in fallimento

## INFORMAZIONI SOCIETARIE:

<b>Denominazione</b>	Expo Venice S.p.A.
<b>Sede legale</b>	Sestiere Dorsoduro Salizada San Basegio, 1648 Venezia
<b>Indirizzo PEC</b>	expovenice@pec.it
<b>Codice Fiscale / P.IVA</b>	03435520279
<b>Numero REA</b>	VE - 308315
<b>Data di costituzione / ingresso della controllante</b>	Società costituita con atto del 06 novembre 2006 Vega S.c.a r.l. ha acquisito la partecipazione dell'1% del capitale sociale il 11 giugno 2010.
<b>Durata</b>	30 giugno 2050
<b>Funzioni / Oggetto sociale</b>	La Società ha per oggetto l'organizzazione e la gestione di fiere, mostre, congressi, conferenze, tavole rotonde, saloni specializzati, esposizioni, mostre mercato, quartieri fieristici o equivalenti e prestazione di servizi accessori e collaterali; organizzazione di eventi o iniziative continuative finalizzate alla commercializzazione di prodotti o loro immagine; pubblicazione di cataloghi, programmi, comunicati e simili, legati alle manifestazioni sopra menzionate, attività di ristorazione, di operatore turistico, alberghiero e di commercio di beni e materiale pubblicitario e propagandistico. La società potrà inoltre acquistare, vendere, ottenere e cedere in licenza brevetti, marchi, modelli, testate editoriali (tranne quotidiani), diritti d'autore e altri diritti di proprietà intellettuale in genere inerenti l'oggetto sociale.
<b>Capitale sociale</b>	3.000.000,00 euro deliberati di cui 1.845.000,00 euro sottoscritti e versati, suddiviso in 184.500 azioni del valore nominale di 10,00 euro ciascuna

## **Compagine societaria:**

<b>Soci</b>	<b>% di partecipazione</b>	<b>N. azioni</b>
Consormare S.r.l.	25,06%	49.400
4 M S.p.A.	24,14%	47.600
S.C.P. S.c.a r.l.	23,33%	46.000
Veneto Sviluppo S.p.A.	6,27%	12.358
Veronafiore S.p.A.	4,35%	8.585
Venezia Terminal Passeggeri Events S.r.l.	3,3%	6.504
Vicenza Holding S.p.A.	3,04%	6.000
Charta S.r.l.	2,54%	5.000
Gruppo Green Power S.p.A.	2,54%	5.000
Syncronie S.r.l.	2,54%	5.000

AP Consulting & Research S.r.l.	1,01%	2.000
<b>VEGA S.c.a r.l.</b>	<b>0,66%</b>	<b>1.301</b>
SIVE S.U.R.L.	0,51%	1.000
Gruppo 2 A S.r.l.	0,51%	1.000
Mabapa Gestioni S.r.l.	0,10%	200
Confesercenti Venezia	0,05%	100
C.N.A. Venezia	0,05%	100
<b>TOTALE</b>	<b>100%</b>	<b>184.500</b>

**Organico e relativo costo:**

		<b>Anno 2018</b>	<b>Anno 2017</b>	<b>Anno 2016</b>
Organico medio aziendale	N. dipendenti	n.d.	n.d.	n.d.
	Costo in €	n.d.	n.d.	n.d.

**ORGANI SOCIETARI:**

- **CURATORE FALLIMENTARE, numero componente 1.**
- **AMMINISTRATORE UNICO, numero componente 1.**
- **COLLEGIO SINDACALE, numero componenti 3.**
  
- **ASSEMBLEA DEI SOCI**

**PRINCIPALI AVVENIMENTI ED OPERAZIONI SOCIETARIE:**

Procedura di fallimento dichiarata il 28 settembre 2016 dal Tribunale di Venezia rif. 146/16.
---

## SITUAZIONE ECONOMICO-PATRIMONIALE:

### Principali voci economico-patrimoniali degli ultimi 5 esercizi:

<b>Dati patrimoniali</b> (valori espressi in euro)	<b>2017</b>	<b>2016</b>	<b>2015</b>	<b>2014</b>	<b>2013</b>
Crediti verso soci per vers. Ancora dovuti	n.d.	n.d.	n.d.	0	120.000
Immobilizzazioni	n.d.	n.d.	n.d.	2.136.440	1.059.714
Attivo circolante	n.d.	n.d.	n.d.	6.134.549	4.414.459
Ratei e risconti	n.d.	n.d.	n.d.	815.531	559.900
<b>Totale attivo</b>	<b>n.d.</b>	<b>n.d.</b>	<b>n.d.</b>	<b>9.086.520</b>	<b>6.154.073</b>
Patrimonio netto	n.d.	n.d.	n.d.	1.543.281	1.625.388
Fondi per rischi e oneri	n.d.	n.d.	n.d.	0	0
TFR di lavoro subordinato	n.d.	n.d.	n.d.	338.859	325.454
Debiti	n.d.	n.d.	n.d.	6.040.661	3.891.141
Ratei e risconti	n.d.	n.d.	n.d.	1.163.719	312.090
<b>Totale passivo</b>	<b>n.d.</b>	<b>n.d.</b>	<b>n.d.</b>	<b>9.086.520</b>	<b>6.154.073</b>

Conti d'ordine:	*	*	n.d.	0	0
-----------------	---	---	------	---	---

<b>Conto Economico</b> (valori espressi in euro)	<b>2017</b>	<b>2016</b>	<b>2015</b>	<b>2014</b>	<b>2013</b>
Valore della produzione	n.d.	n.d.	n.d.	7.516.726	7.535.169
Costi della produzione	n.d.	n.d.	n.d.	7.834.367	7.381.736
Differenza tra valore e costi della produzione	n.d.	n.d.	n.d.	-317.641	153.433
Proventi e oneri finanziari	n.d.	n.d.	n.d.	-107.980	-134.438
Rettifiche di valore di attività finanziarie	n.d.	n.d.	n.d.	0	0
Proventi e oneri straordinari	n.d.	n.d.	n.d.	231.822	13.760
Risultato prima delle imposte	n.d.	n.d.	n.d.	-193.799	32.755
Imposte sul reddito dell'esercizio	n.d.	n.d.	n.d.	9.898	22.898
<b>Utile/Perdita</b>	<b>n.d.</b>	<b>n.d.</b>	<b>n.d.</b>	<b>-203.697</b>	<b>9.857</b>

\* a decorrere dal bilancio 2016 la voce "Conti d'Ordine" è stata eliminata ai sensi del D. Lgs. 139/15; è quindi oggetto di mera illustrazione in nota integrativa.

# TAG S.r.l.

## INFORMAZIONI SOCIETARIE:

<b>Denominazione</b>	TAG S.r.l.
<b>Sede legale</b>	Via della Croce Rossa, 32 – 35129 Padova
<b>Indirizzo PEC</b>	tag_srl@pec.it
<b>Codice Fiscale / P.IVA</b>	04670100280
<b>Numero REA</b>	PD - 408678
<b>Data di costituzione / ingresso della controllante</b>	Società costituita il 2 agosto 2012. Vega S.c.a r.l. ha acquisito la partecipazione dell'1% del capitale sociale il 11 dicembre 2012.
<b>Durata</b>	31 dicembre 2040
<b>Funzioni / Oggetto sociale</b>	La Società ha per oggetto la creazione e manutenzione di siti web, realizzazione di software ad attività di informatica in genere compresa l'installazione e la manutenzione di reti locali, con particolare attenzione alla consulenza on line e digitale. Formazione, progettazione, sviluppo, produzione, commercio e noleggio a terzi di materiali tecnici dei settori elettronico, informatico, delle comunicazioni e dei sistemi multimediali. Assistenza aziendale, commerciale e tecnica in genere con esclusione di ogni attività riservata per legge ai professionisti iscritti in albi professionali nonchè a soggetti muniti di particolari requisiti non posseduti dalla società.
<b>Capitale sociale</b>	200.000 euro i.v.

### **Compagnie societaria :**

<b>Soci</b>	<b>% di partecipazione</b>
<b>Vega S.c.a r.l.</b>	<b>0,50%</b>
Action S.r.l.	22,75%
Omniaweb Italia S.r.l.	12,75%
Pirrone Stefano	5,00%
Rigoni Antonio	5,00%
Add Value S.p.A.	4,00%
Attiva S.p.A.	4,00%
Quadro Advertising S.r.l.	3,00%
Considi S.r.l.	2,95%
Begal Fabiano	2,50%
Bortolami Luca	2,50%

Berto Enrico	2,50%
Tecchio Roberto	2,50%
Studio PI S.r.l.	2,50%
Array Sistem S.r.l.	2,50%
C.N.A. Assoc. Pro. Artigiani	2,00%
Tecnoet S.r.l.	1,70%
T.S.A. Engineering S.r.l.	1,50%
ON S.a.s. di Roberta Mazzeri & C.	1,50%
VECOMP Software S.r.l.	1,20%
Baù Davide	1,00%
Baccarin Stefano	1,00%
Belluco Cristina	1,00%
Battaglia Giampietro	1,00%
Boccatto Angelo	1,00%
De Medici Federico	1,00%
Fabris Franco	1,00%
Giuman Luca	1,00%
Santolamazza Roberto	1,00%
Hotel Turist S.p.A.	1,00%
Larin S.r.l. Semplificata	1,00%
Coop. per l'attività di ricerca, didattica e Formazione - Soc. Coop. Sociale Onlus	1,00%
Time to net S.n.c.	1,00%
Cetera Rodolfo	0,50%
Giorgietti Massimo	0,50%
Sutto Fabio	0,50%
Zagarese Umberto	0,50%
Retail Solutions S.r.l.	0,50%
Caval Service S.r.l.	0,50%
Blowtherm S.p.A.	0,40%
Dindo Stefano	0,38%
Mas di Valter Macorig S.a.s.	0,38%
<b>TOTALE</b>	<b>100%</b>



**Organico e relativo costo:**

		<b>Anno 2018</b>	<b>Anno 2017</b>	<b>Anno 2016</b>
Organico medio aziendale	N. dipendenti	0	1	0
	Costo in €	39	13.632	0

**ORGANI SOCIETARI:**

- **AMMINISTRATORE UNICO, numero componente 1.**
- **REVISORE UNICO, numero componente 1.**
  
- **ASSEMBLEA DEI SOCI**

**PRINCIPALI AVVENIMENTI ED OPERAZIONI SOCIETARIE:**

A seguito dell'aumento di capitale sociale avvenuto il 20 gennaio 2017 la partecipazione di VEGA S.c.a r.l. in TAG S.r.l. scende a 0,5%.

## SITUAZIONE ECONOMICO-PATRIMONIALE:

### Bilancio di esercizio 2018:

Data di approvazione: 29/04/2019

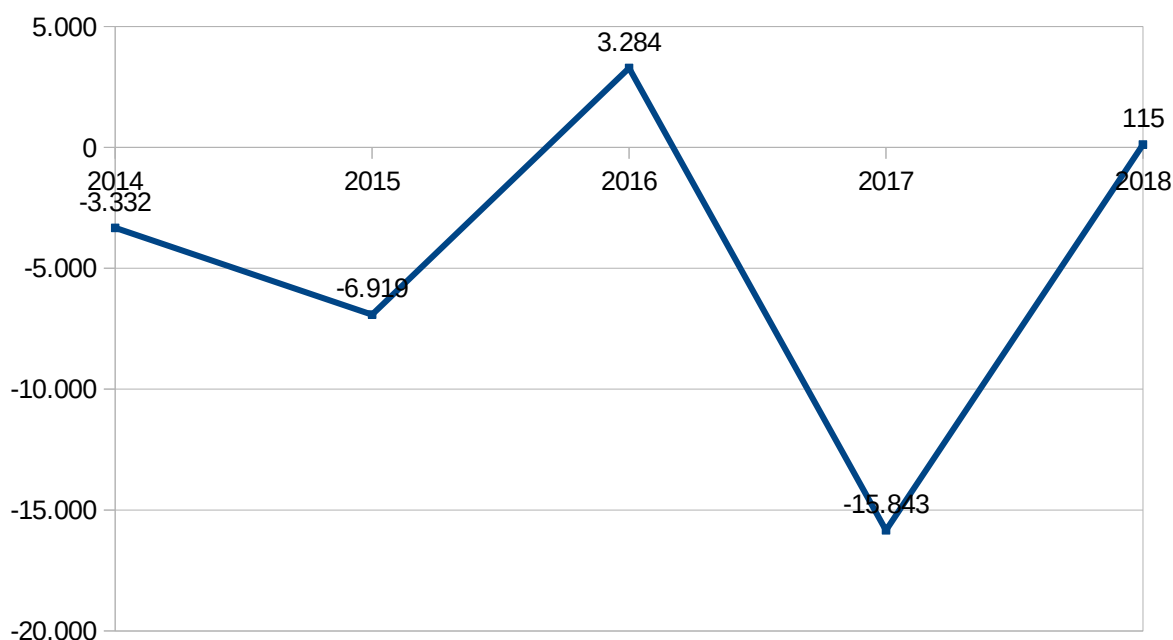
### Principali voci economico-patrimoniali degli ultimi 5 esercizi:

Dati patrimoniali (valori espressi in euro)	2018	2017	2016	2015	2014
Crediti verso soci per vers. Ancora dovuti	0	0	0	0	0
Immobilizzazioni	175.824	165.327	80.438	79.583	77.067
Attivo circolante	44.091	49.772	158.475	36.554	29.445
Ratei e risconti	6.044	9.273	3.611	0	3.663
<b>Totale attivo</b>	<b>225.959</b>	<b>224.372</b>	<b>242.524</b>	<b>116.137</b>	<b>110.175</b>
Patrimonio netto	193.609	193.495	208.088	79.904	86.823
Fondi per rischi e oneri	0	0	0	0	0
TFR di lavoro subordinato	0	0	0	0	0
Debiti	32.350	30.877	34.436	36.233	23.352
Ratei e risconti	0	0	0	0	0
<b>Totale passivo</b>	<b>225.959</b>	<b>224.372</b>	<b>242.524</b>	<b>116.137</b>	<b>110.175</b>
Conti d'ordine:		0	0	0	0

Conto Economico (valori espressi in euro)	2018	2017	2016	2015	2014
Valore della produzione	66.329	45.859	67.328	46.876	66.562
Costi della produzione	65.784	61.353	63.697	53.899	-69.665
Differenza tra valore e costi della produzione	545	-15.494	3.631	-7.023	-3.103
Proventi e oneri finanziari	-430	-349	-347	3	-216
Rettifiche di valore di attività finanziarie	0		0	0	0
Proventi e oneri straordinari	0		0	101	-13
Risultato prima delle imposte	115	-15.843	3.284	-6.919	-3.332
Imposte sul reddito dell'esercizio	0	0	0	0	0
<b>Utile</b>	<b>115</b>	<b>-15.843</b>	<b>3.284</b>	<b>-6.919</b>	<b>-3.332</b>

### Fatturato degli ultimi 3 esercizi:

Società	2018	2017	2016	Media triennio 2018/2016
TAG S.r.l.	€ 66.329	€ 45.859	€ 67.328	€ 59.839



## ***Altre Controllate***

- AMES S.p.A.
- INSULA S.p.A.
- Venezia Spiagge S.p.A.
- Venis S.p.A.
- Veritas S.p.A.
- Marco Polo System G.E.I.E.



## INFORMAZIONI SOCIETARIE:

<b>Denominazione</b>	Azienda Multiservizi Economici Sociali S.p.A. - AMES S.p.A.
<b>Sede legale</b>	Isola Nova del Tronchetto, 14 - 30135 - Venezia
<b>Indirizzo PEC</b>	ames.pec@assofarm.postecert.it
<b>Codice Fiscale / P.IVA</b>	02979860273
<b>Numero REA</b>	VE - 268481
<b>Data di costituzione / ingresso della controllante</b>	AMES S.p.A. è stata costituita in forma di azienda speciale con deliberazione C.C. n. 207 del 23/09/1996 ex art. 22 della L. 142/1990. Dal 1 dicembre 1999 (iscrizione Registro Imprese) AMES è diventata S.p.A. a seguito della trasformazione dell'azienda speciale AMES ai sensi della L. n. 127/1997 (deliberazione C.C. n. 122 del 28-29/07/1999).
<b>Durata</b>	31 dicembre 2039
<b>Funzioni / Oggetto sociale</b>	Gestione dei servizi farmaceutici e attività connesse. Prestazioni del servizio di non docenza e del servizio di ristorazione scolastica nell'ambito dell'area scolastico-educativa.
<b>Capitale sociale</b>	1.029.600 euro i.v., suddiviso in n. 19.800 azioni di valore nominale pari a 52,00 euro ciascuna.

### Compagine societaria:

Soci	% di partecipazione	N. azioni
Comune di Venezia	100%	19.800

### Organico e relativo costo:

		Anno 2018	Anno 2017	Anno 2016
Organico medio aziendale	N. dipendenti	322	322	321
	Costo in €	10.345.714	10.083.349	10.312.246

## **ORGANI SOCIETARI:**

- **AMMINISTRATORE UNICO, numero componenti 1.**
- **COLLEGIO SINDACALE numero componenti 3.**
- **ORGANISMO DI VIGILANZA, numero componenti 3.**
  
- **ASSEMBLEA DEI SOCI**

## **PRINCIPALI AVVENIMENTI ED OPERAZIONI SOCIETARIE:**

Con Assemblea Straordinaria del 28/12/2016 viene modificato lo statuto ai sensi del Dlgs 175/2016.

## **SERVIZI AFFIDATI:**

La società è affidataria dei seguenti servizi pubblici:

### **1) FARMACIE COMUNALI**

Il servizio di **Farmacie Comunali**, affidato con Deliberazione di Consiglio Comunale n. 122 del 28-29.07.1999 e prorogato per ulteriori 15 anni con DCC n. 190 del 18.11.2002, con scadenza al 30.11.2029; in totale la società è affidataria di n. 14 farmacie sul territorio comunale (oltre ad una farmacia nel Comune di Salzano).

Il Servizio è regolato dal Contratto Rep. n. 128625 del 04/02/2003 con scadenza al 30/11/2029 (approvato con DCC n. 190 del 18/11/2002); integrato nel 2013 con Atto integrativo Rep. n. 17502 del 08/05/2014 (DGC n. 472 del 06/09/2013);

### **2) RISTORAZIONE SCOLASTICA E NON DOCENZA**

Il servizio di **Ristorazione Scolastica** (presso Scuole dell'Infanzia, Primarie, Secondarie di Primo Grado, CEOD e Centri estivi; Asili Nido per la sola fornitura di pasti a crudo) con l'accessorio **Servizio di non Docenza** negli Asili Nido e nelle Scuole dell'infanzia comunali, affidati con delibera di Consiglio Comunale n. 92 del 28.06.2006 con decorrenza dal 01.09.2006 e scadenza al 31.12.2029. Il Servizio è regolato dal Disciplinare tecnico Rep. n. 130237 del 25.09.2007, con scadenza al 31/12/2029 (approvato con DGC n. 430 del 3/08/2007).

## SITUAZIONE ECONOMICO-PATRIMONIALE:

### Bilancio di esercizio 2018:

Data di approvazione: 24/06/2019

Attività di Revisione Legale: affidata alla Società di Revisione Deloitte & Touche S.p.A.

### Principali voci economico-patrimoniali degli ultimi 5 esercizi:

Dati patrimoniali (valori espressi in euro)	2018	2017	2016	2015	2014
Crediti verso soci per vers. Ancora dovuti		0	0	0	0
Immobilizzazioni	7.046.231	7.529.932	7.691.563	7.678.600	7.878.752
Attivo circolante	6.493.306	6.831.721	7.717.239	8.273.171	6.620.635
Ratei e risconti	45.360	41.037	63.910	39.613	44.081
<b>Totale attivo</b>	<b>13.584.897</b>	<b>14.402.690</b>	<b>15.472.712</b>	<b>15.991.384</b>	<b>14.543.468</b>
Patrimonio netto	4.114.641	4.034.081	3.704.704	4.348.795	3.590.106
Fondi per rischi e oneri	1.155.809	1.667.135	2.457.325	2.356.944	1.905.189
TFR di lavoro subordinato	642.998	661.606	803.702	809.284	850.509
Debiti	7.397.524	7.744.650	8.179.144	8.113.684	7.785.751
Ratei e risconti	273.925	295.210	327.837	362.677	411.912
<b>Totale passivo</b>	<b>13.584.897</b>	<b>14.402.690</b>	<b>15.472.712</b>	<b>15.991.384</b>	<b>14.543.468</b>
Conti d'ordine:		*	*	135.175	25.425

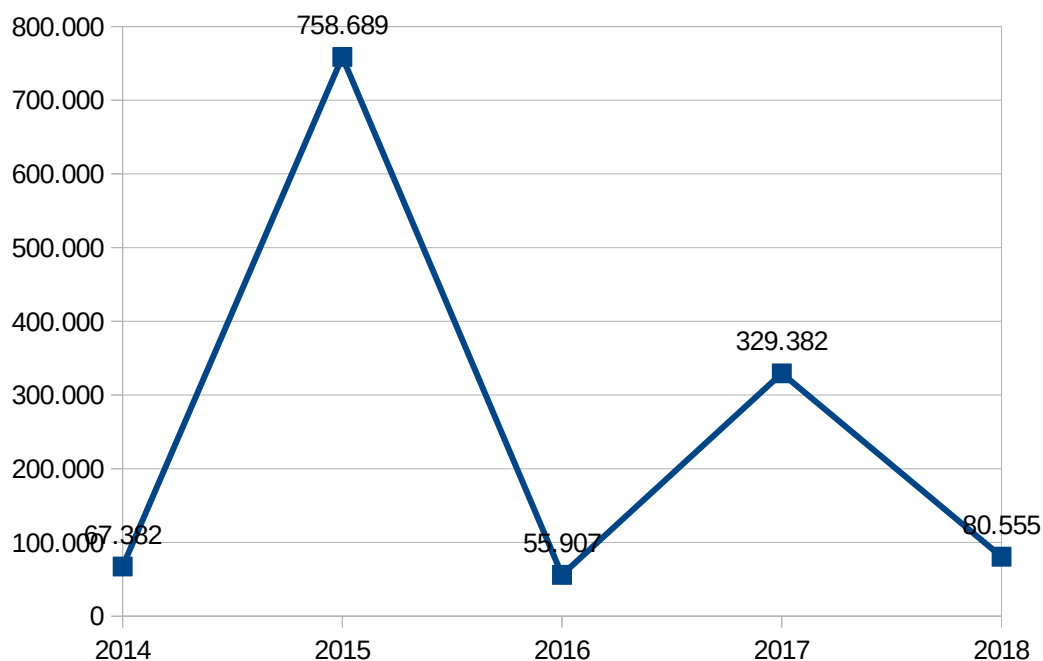
Conto Economico (valori espressi in euro)	2018	2017	2016	2015	2014
Valore della produzione	29.469.543	30.864.783	29.831.951	31.499.920	30.398.706
Costi della produzione	29.378.365	30.364.780	29.576.309	30.376.461	30.132.840
Differenza tra valore e costi della produzione	91.178	500.003	255.642	1.123.459	265.866
Proventi e oneri finanziari	-3.649	-2.182	2.617	-19.385	-39.485
Rettifiche di valore di attività finanziarie	0	0	0	0	0
Proventi e oneri straordinari	0	0	0	53.665	78.416
Risultato prima delle imposte	87.529	497.821	259.986	1.157.739	304.797
Imposte sul reddito dell'esercizio	6.974	168.439	204.079	399.050	237.415
<b>Utile/Perdita</b>	<b>80.555</b>	<b>329.382</b>	<b>55.907</b>	<b>758.689</b>	<b>67.382</b>

\* a decorrere dal bilancio 2016 la voce "Conti d'Ordine" è stata eliminata ai sensi del D. Lgs. 139/15; è quindi oggetto di mera illustrazione in nota integrativa.

### Fatturato degli ultimi 3 esercizi:

Società	2018	2017	2016	Media triennio 2018/2016
AMES S.p.A.	€ 29.469.543	€ 30.864.783	€ 29.831.951	€ 30.055.426

### Grafico dei risultati di esercizio degli ultimi 5 esercizi:



## **INFORMAZIONI SOCIETARIE:**

<b>Denominazione</b>	Insula S.p.A.
<b>Sede legale</b>	Santa Croce, 489 - Venezia
<b>Indirizzo PEC</b>	segreteria.insula@pec.it
<b>Codice Fiscale / P.IVA</b>	02997010273
<b>Numero REA</b>	VE - 271927
<b>Data di costituzione / ingresso della controllante</b>	Con deliberazione C.C. n. 22 del 3 febbraio 1997 il Comune di Venezia ha approvato la costituzione della società avvenuta il 10 luglio 1997.
<b>Durata</b>	31 dicembre 2040
<b>Funzioni / Oggetto sociale</b>	La società ha come oggetto sociale l'esecuzione degli interventi di manutenzione, restauro, risanamento conservativo e ristrutturazione, nonché di nuova costruzione, del patrimonio edilizio e di quello inerente le opere di urbanizzazione primaria del Comune di Venezia e degli altri soci. La società cura la progettazione, l'ingegneria e la realizzazione e il coordinamento degli interventi; la gestione e amministrazione degli immobili di edilizia residenziali e le iniziative connesse alle politiche della residenza e degli immobili con finalità commerciali di proprietà o in gestione al Comune di Venezia.
<b>Capitale sociale</b>	3.706.000 euro interamente versati, suddiviso in n. 370.600 azioni di valore nominale pari a 10,00 euro ciascuna.

### **Compagine societaria:**

<b>Soci</b>	<b>% di partecipazione</b>	<b>N. azioni</b>
<b>Comune di Venezia</b>	<b>72,14%</b>	<b>267.328</b>
Veritas S.p.A.	24,73%	91.660
AVM S.p.A.	2,00%	7.412
IVe S.r.l.	1,13%	4.200
<b>TOTALE</b>	<b>100%</b>	<b>370.600</b>



### **Organico e relativo costo:**

		<b>Anno 2018</b>	<b>Anno 2017</b>	<b>Anno 2016</b>
Organico medio aziendale	N. dipendenti	53	71	73
	Costo in €	3.249.793	3.873.656	4.192.280

### **ORGANI SOCIETARI:**

- **CONSIGLIO DI AMMINISTRAZIONE, numero componenti 3.**
- **COLLEGIO SINDACALE, numero componenti 3.**
- **REVISORE LEGALE, numero componenti 1.**
- **ORGANISMO DI VIGILANZA, numero componenti 1.**
  
- **ASSEMBLEA DEI SOCI**

### **PRINCIPALI AVVENIMENTI ED OPERAZIONI SOCIETARIE:**

Con Assemblea Straordinaria del 28/12/2016 viene modificato lo statuto ai sensi del Dlgs 175/2016.

### **SERVIZI AFFIDATI:**

La Società è affidataria dei seguenti **servizi strumentali** del Comune di Venezia per 5 anni a decorrere dal 1.1.2014 e quindi con scadenza al 31.12.2018, per effetto della Deliberazione di Consiglio Comunale n. 13 del 17.03.2014:

**1. INTERVENTI PUBBLICI, MANUTENZIONE, RESTAURO, RISANAMENTO, RISTRUTTURAZIONE E NUOVA EDIFICAZIONE**

Il servizio di occupa dell'esecuzione di **interventi pubblici**, anche strumentali e funzionali alla mobilità, **di manutenzione ordinaria e straordinaria, restauro, risanamento, ristrutturazione e nuova edificazione**, compresa la gestione dei relativi sistemi informativi, nonché di opere di urbanizzazione primaria, finalizzati alla salvaguardia di Venezia e della sua laguna, nonché in genere nell'ambito del Comune di Venezia.

In questo ambito cura lo svolgimento di attività tecniche, amministrative, organizzative, in ordine ad interventi di nuova **progettazione, di manutenzione urbana e immobiliare**, riqualificazione dell'ambiente lagunare e del più vasto territorio comunale. Il servizio è regolato dal Contratto di servizio Rep. n. 17657 del 18.09.2014, approvato con DGC n. 359 del 29.08.2014.

**2. GESTIONE DEL PATRIMONIO IMMOBILIARE DI PROPRIETÀ DEL COMUNE DI VENEZIA**

Il servizio si occupa della **gestione tecnico-manutentiva e amministrazione del patrimonio immobiliare ad uso residenziale e non, di proprietà o in disponibilità al Comune di Venezia**, comprese le operazioni, a carattere prettamente temporaneo, di acquisizione e di vendita di immobili da destinare alle politiche della residenza. In questo ambito cura lo svolgimento di:

- gestione tecnico-manutentiva e amministrazione del patrimonio immobiliare ad uso residenziale e non, di proprietà o in disponibilità al Comune di Venezia, comprese le operazioni, a carattere prettamente temporaneo, di acquisizione e di vendita di immobili da destinare alle politiche della residenza;

- presidio tecnico-amministrativo delle attività per conto del Comune di Venezia negli immobili di sua proprietà destinati ad attività produttive.

**3. SUPPORTO TECNICO-AMMINISTRATIVO PER LA GARA DEL SERVIZIO DI DISTRIBUZIONE DEL GAS NATURALE**

Il servizio si occupa del **supporto** tecnico-amministrativo per le attività propedeutiche all'**esperimento della gara per l'affidamento del servizio di distribuzione del gas naturale** e per le eventuali conseguenti attività di gestione del contratto; il servizio è regolato dal Contratto di servizio, Rep. n. 17819 del 25.11.2014, approvato con Delibera del Commissario Straordinario nella competenza della Giunta Comunale n. 481 del 23.10.2014;

**4. AUTORIZZAZIONI PER LA MANOMISSIONE DEL SUOLO E SOTTOSUOLO COMUNALE**

Il servizio si occupa dell'**istruttoria, controllo e sorveglianza degli interventi relativi alle autorizzazioni per la manomissione del suolo e sottosuolo comunale** rilasciate dal Comune di Venezia ai privati, ad enti e aziende di gestione di pubblici servizi a rete. Il servizio è regolato dal Contratto di servizio rep. n. 17657 del 18.09.2014, approvato con DGC n. 359 del 29.08.2014.

**5. GITTAMENTO ATTRAVERSAMENTI PEDONALI ED APPRONTAMENTO DI INFRASTRUTTURE OCCASIONALI**

Il servizio si occupa del **gittamento degli attraversamenti pedonali votivi** e sportivi ed approntamento di infrastrutture in occasione di festività civili e religiose e di manifestazioni o eventi culturali. Il servizio è regolato dal Contratto di servizio rep. n. 17657 del 18.09.2014, approvato con DGC n. 359 del 29.08.2014;

**6. INTERVENTI DI MICROPORTUALITÀ URBANA**

Il servizio si occupa della realizzazione di interventi occasionali legati alle attività di **microportualità** nel territorio del Comune di Venezia. Servizio attivato a singolo progetto;

**7. RIMOZIONE GRAFFITI**

Il servizio si occupa della **rimozione graffiti su edifici di proprietà comunale**; Il servizio è regolato dal Contratto di servizio approvato con DGC n.647 del 30.12.2014 con decorrenza da 1.1.2014 e durata pari a 30 mesi, rinnovabile alla scadenza;

**8. MANUTENZIONE PARCO IMBARCAZIONI**

Servizio di **manutenzione del parco imbarcazioni** comunali e di assistenza durante le regate, modulabile in relazione al programma della stagione remiera. Affidato con Delibera di Consiglio Comunale n. 147 del 23/12/2015, con decorrenza dal 1/1/2016 fino al 31/12/2018.

## SITUAZIONE ECONOMICO-PATRIMONIALE:

### Bilancio di esercizio 2018:

Data di approvazione: 13/04/2019

Attività di Revisione Legale: affidata al Collegio Sindacale

### Principali voci economico-patrimoniali degli ultimi 5 esercizi:

Dati patrimoniali (valori espressi in euro)	2018	2017	2016	2015	2014
Crediti verso soci per vers. Ancora dovuti	0	0	0	0	0
Immobilizzazioni	2.647.474	2.789.858	2.367.512	2.505.660	1.330.380
Attivo circolante	68.191.132	77.770.484	88.776.116	91.815.092	97.489.309
Ratei e risconti	31.770	34.602	52.917	114.505	64.235
<b>Totale attivo</b>	<b>70.870.376</b>	<b>80.594.944</b>	<b>91.196.545</b>	<b>94.435.257</b>	<b>98.883.924</b>
Patrimonio netto	4.386.398	4.249.987	4.221.603	4.656.532	4.630.021
Fondi per rischi e oneri	260.137	305.715	242.641	138.677	292.137
TFR di lavoro subordinato	577.392	663.425	681.814	741.850	796.988
Debiti	65.619.435	75.348.281	86.021.655	88.868.015	93.133.505
Ratei e risconti	27.014	27.536	28.832	30.183	31.273
<b>Totale passivo</b>	<b>70.870.376</b>	<b>80.594.944</b>	<b>91.196.545</b>	<b>94.435.257</b>	<b>98.883.924</b>

Conti d'ordine:		*	*	0	0
-----------------	--	---	---	---	---

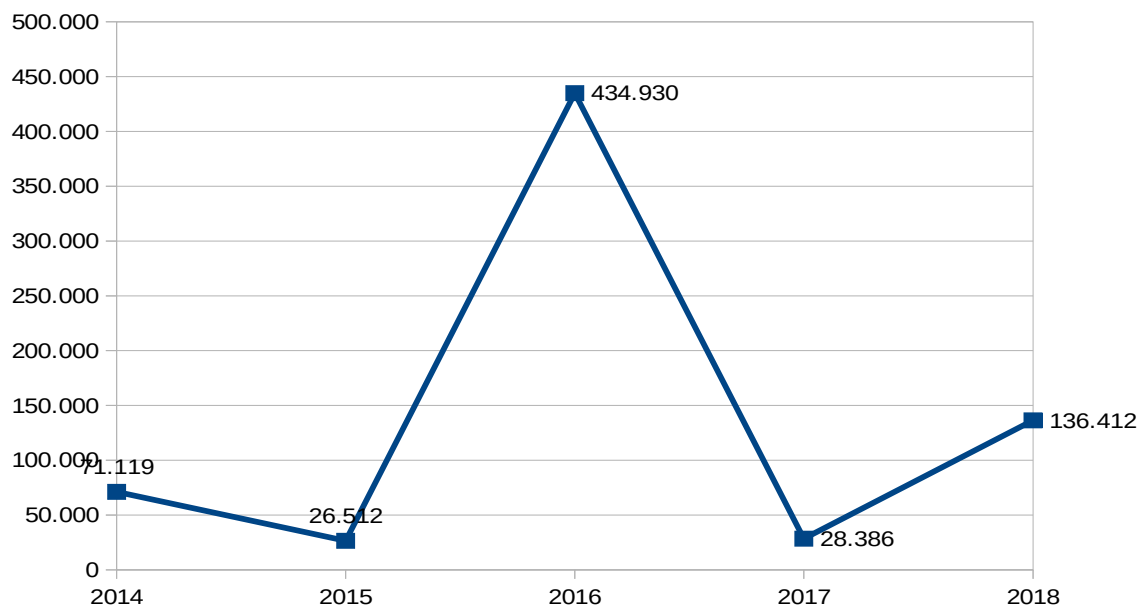
Conto Economico (valori espressi in euro)	2018	2017	2016	2015	2014
Valore della produzione	17.855.895	16.167.466	19.443.582	19.160.296	21.481.545
Costi della produzione	17.742.590	16.171.856	19.732.029	19.188.888	21.455.966
Differenza tra valore e costi della produzione	113.305	-4.390	-288.447	-28.592	25.579
Proventi e oneri finanziari	76.640	2.404	-74.845	76.858	172.984
Rettifiche di valore di attività finanziarie	-11.583	0	-32.304	0	0
Proventi e oneri straordinari	0	0	0	29.687	25.501
Risultato prima delle imposte	178.362	-1.986	395.596	77.953	224.064
Imposte sul reddito dell'esercizio	41.950	-30.372	39.334	51.441	152.945
<b>Utile/Perdita</b>	<b>136.412</b>	<b>28.386</b>	<b>-434.930</b>	<b>26.512</b>	<b>71.119</b>

\* a decorrere dal bilancio 2016 la voce "Conti d'Ordine" è stata eliminata ai sensi del D. Lgs. 139/15; è quindi oggetto di mera illustrazione in nota integrativa.

### Fatturato degli ultimi 3 esercizi:

Società	2018	2017	2016	Media triennio 2018/2016
INSULA S.p.A.	€ 19.217.185	€ 16.167.466	€ 18.410.818	€ 17.931.823

### Grafico dei risultati di esercizio degli ultimi 5 esercizi:





# Venezia Spiagge S.p.A.

## INFORMAZIONI SOCIETARIE:

<b>Denominazione</b>	Venezia Spiagge S.p.A.
<b>Sede legale</b>	P.le Ravà, 1 - 30126 Lido di Venezia - Venezia
<b>Indirizzo PEC</b>	veneziaspiagge@pec.veneziaspiagge.it
<b>Codice Fiscale / P.IVA</b>	02532890270
<b>Numero REA</b>	VE - 223366
<b>Data di costituzione / ingresso della controllante</b>	Con deliberazione C.C. n. 73 del 4/5 febbraio 1991 il Comune di Venezia ha approvato la costituzione della società avvenuta il 13 marzo 1991.
<b>Durata</b>	31 dicembre 2020
<b>Funzioni / Oggetto sociale</b>	La società ha per oggetto la gestione degli stabilimenti balneari comunali ed esercizio delle connesse attività economico-turistiche.
<b>Capitale sociale</b>	780.000 euro i.v., suddiviso in n. 1.500.000 azioni di valore nominale pari a 0,52 euro ciascuna.

## **Compagine societaria:**

<b>Soci</b>	<b>% di partecipazione</b>	<b>N. azioni</b>
<b>Comune di Venezia</b>	<b>51%</b>	<b>765.000</b>
Contarini S.r.l.	49%	735.000
<b>TOTALE</b>	<b>100%</b>	<b>1.500.000</b>

## **Organico e relativo costo:**

		<b>Anno 2018</b>	<b>Anno 2017</b>	<b>Anno 2016</b>
Organico medio aziendale	N. dipendenti	22,17	21,5	23,58
	Costo in €	882.564	858.755	883.605

## ORGANI SOCIETARI:

- **CONSIGLIO DI AMMINISTRAZIONE, numero componenti 3.**
- **COLLEGIO SINDACALE, numero componenti 3.**
  
- **ASSEMBLEA DEI SOCI**

## SITUAZIONE ECONOMICO-PATRIMONIALE:

### Bilancio di esercizio 2018:

Data di approvazione: 13/05/2019

Attività di Revisione Legale: affidata al Collegio Sindacale

### Principali voci economico-patrimoniali degli ultimi 5 esercizi:

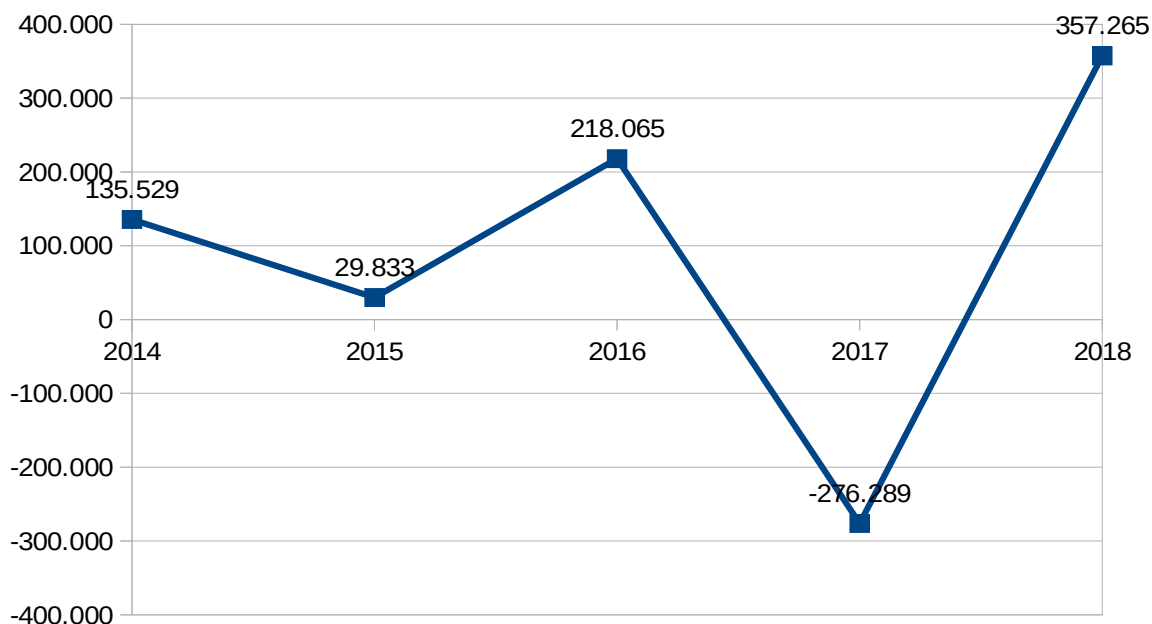
Dati patrimoniali (valori espressi in euro)	2018	2017	2016	2015	2014
Immobilizzazioni	1.125.338	1.066.712	1.437.754	1.920.878	2.385.444
Attivo circolante	4.757.979	4.344.764	3.549.588	2.891.751	2.973.052
Ratei e risconti	134.096	61.842	60.539	65.711	43.539
<b>Totale attivo</b>	<b>6.017.413</b>	<b>5.473.318</b>	<b>5.047.881</b>	<b>4.878.340</b>	<b>5.402.036</b>
Patrimonio netto	4.019.368	3.662.103	3.938.392	3.720.326	3.690.493
Fondi per rischi e oneri	1.445.562	1.330.533	672.210	745.857	352.037
TFR di lavoro subordinato	259.100	266.367	244.091	222.231	201.654
Debiti	292.575	212.699	190.766	170.077	1.134.690
Ratei e risconti	808	1.616	2.423	19.849	23.162
<b>Totale passivo</b>	<b>6.017.413</b>	<b>5.473.318</b>	<b>5.047.882</b>	<b>4.878.340</b>	<b>5.402.036</b>

Conto Economico (valori espressi in euro)	2018	2017	2016	2015	2014
Valore della produzione	3.138.010	3.154.496	2.175.727	3.292.906	3.255.691
Costi della produzione	2.595.017	3.261.288	2.810.092	3.020.694	2.970.533
Differenza tra valore e costi della produzione	542.993	-106.792	365.635	272.212	285.158
Proventi e oneri finanziari	-4.773	948	9.983	21.422	34.611
Rettifiche di valore di attività finanziarie	0	0	0	0	0
Proventi e oneri straordinari	0	0	0	-15.241	33.663
Risultato prima delle imposte	538.220	-105.844	375.618	278.393	353.431
Imposte sul reddito dell'esercizio	180.955	170.445	157.553	248.560	217.902
<b>Utile/Perdita</b>	<b>357.265</b>	<b>-276.289</b>	<b>218.065</b>	<b>29.833</b>	<b>135.529</b>

### Fatturato degli ultimi 3 esercizi:

Società	2018	2017	2016	Media triennio 2018/2016
Venezia Spiagge S.p.A.	€ 3.138.010	€ 3.154.496	€ 2.175.727	€ 2.822.744

### Grafico dei risultati di esercizio degli ultimi 5 esercizi:





# VENIS S.p.A.

## INFORMAZIONI SOCIETARIE:

<b>Denominazione</b>	Venezia Informatica e Sistemi - VENIS S.p.A. in breve VENIS S.p.A.
<b>Sede legale</b>	Palazzo Ziani - San Marco, 4934 - 30124 Venezia
<b>Indirizzo PEC</b>	protocollo@pec.venis.it
<b>Codice Fiscale / P.IVA</b>	02396850279
<b>Numero REA</b>	VE - 214409
<b>Data di costituzione / ingresso della controllante</b>	Insiel S.p.A. e Finsiel S.p.A. (Gruppo Telecom) in quota paritetica costituiscono la società in data 22 maggio 1989. Con deliberazione C.C. n. 1451 del 25/26 settembre 1989 il Comune di Venezia ha approvato l'acquisizione del 49% del capitale sociale. L'atto si è perfezionato in data 22 marzo 1990.
<b>Durata</b>	31 dicembre 2050
<b>Funzioni / Oggetto sociale</b>	La società ha per oggetto la progettazione, realizzazione, messa in opera e gestione operativa di sistemi informativi e razionalizzazione di sistemi già in esercizio. Produzione di sistemi operativi, procedure e programmi elettronici sia di base che applicativi. Realizzazione di prodotti e servizi informatici, compresa l'attività di formazione del personale richiesta da dette attività.
<b>Capitale sociale</b>	1.549.500 euro i.v., suddiviso in n. 30.000 azioni di valore nominale pari a 51,65 euro ciascuna.

## **Compagine societaria:**

<b>Soci</b>	<b>% di partecipazione</b>	<b>N. azioni</b>
<b>Comune di Venezia</b>	<b>65,10%</b>	<b>19.530</b>
Città Metropolitana di Venezia	10,00%	3.000
ACTV S.p.A.	5,90%	1.770
Casinò di Venezia Gioco S.p.A.	5,00%	1.500
Veritas S.p.A.	5,00%	1.500
AMES S.p.A.	3,00%	900
Insula S.p.A.	3,00%	900
Ve.La. S.p.A.	3,00%	900
<b>TOTALE</b>	<b>100%</b>	<b>30.000</b>

**Organico e relativo costo:**

		<b>Anno 2018</b>	<b>Anno 2017</b>	<b>Anno 2016</b>
Organico medio aziendale	N. dipendenti	90	84	83
	Costo in €	5.572.917	5.282.917	5.273.804

**ORGANI SOCIETARI:**

- **AMMINISTRATORE UNICO, numero componenti 1.**
- **COLLEGIO SINDACALE, numero componenti 3.**
- **ASSEMBLEA DEI SOCI**

**PRINCIPALI AVVENIMENTI ED OPERAZIONI SOCIETARIE:**

In esecuzione di quanto deliberato dall'assemblea dei soci di CMV S.p.A. nella seduta del 29 febbraio 2016, con atto Rep n. 135424, la società CMV S.p.A. ha conferito a Casinò di Venezia Gioco S.p.A. il ramo d'azienda costituito dall'insieme dei beni e rapporti giuridici organizzati funzionalmente alla gestione della casa da gioco, oltre alla partecipazione in Venis S.p.A., pari al 5% del capitale sociale.

Con Assemblea Straordinaria del 28/12/2016 viene modificato lo statuto ai sensi del Dlgs 175/2016.

Con Delibera di Consiglio comunale n.57 del 21/12/2017 è stata approvata la cessione di 3.000 azioni detenute dal Comune di Venezia in Venis S.p.A., corrispondente al 10% del capitale sociale, alla Città Metropolitana di Venezia con corrispettivo fissato sulla base del patrimonio netto della Società.

In data 20/06/2018, in esecuzione della suddetta delibera, è stato stipulato il Contratto di compravendita delle azioni.

## **SERVIZI AFFIDATI:**

La società è affidataria dei seguenti servizi strumentali del Comune di Venezia:

### **1. SISTEMA INFORMATIVO COMUNALE**

Il servizio consiste nell'attività di sviluppo del **sistema informativo telematico e di comunicazione del Comune** compresa l'acquisizione ed integrazione dei relativi componenti, nonché l'attività di **conduzione del sistema informativo comunale**.

#### **AFFIDAMENTO SCADUTO ( 2005 – 2017 )**

E' stato affidato con delibera di Consiglio comunale n.150 del 26.09.2005 e delibera di Giunta comunale n. 698 del 29.12.2005 per 10 anni dal 01.01.2006 al 31.12.2015. Convenzione prot. n. 129702 del 04/04/2006 Con delibera di Consiglio comunale n.147 del 23.12.2015 è stato prorogato l'affidamento per 12 mesi con decorrenza dal 01.01.2016, con successiva delibera di Consiglio comunale. 73 del 21.12.2016 è stata approvata la prosecuzione tecnica dell'affidamento per la durata di 12 mesi con decorrenza dal 1.1.2017.

#### **RINNOVO AFFIDAMENTO ( 2018 – 2022 )**

In data 19.12.2017 con delibera di Consiglio comunale n. 52 viene affidato il servizio di sviluppo e conduzione del sistema informativo del Comune di Venezia con durata di 5 anni, con decorrenza dal 1.1.2018 e quindi scadenza al 31.12.2022. Con delibera di Giunta comunale n. 354 del 29/12/2017 è stato approvato il Contratto Ref. 19742.

Venis S.p.A. è soggetto attuatore, nell'ambito del **PON METRO**, di cui l'Amministrazione Comunale ha deciso di avvalersi per la realizzazione dei progetti dell'Asse 1 - "Agenda digitale metropolitana" e dell'Asse 2 - Azione 2.2.1 "Infomobilità e sistemi di trasporto intelligente". A tal fine con DGC n. 388 del 12/12/2016 è stata approvata apposita Convenzione, firmata il 21/12/2016 e con durata fino al 31/12/2023. Le attività che Venis S.p.A. è chiamata a svolgere nell'ambito del PON METRO, risultano riconducibili nell'affidamento generale di sviluppo e conduzione del sistema informativo comunale.

### **2. RETE BANDA LARGA E WI.FI.**

Il servizio consiste nella realizzazione di investimenti infrastrutturali per il progetto "Venezia, città tecnologica. Infrastrutture e servizi per la città", ovvero la **realizzazione e gestione della rete cittadina a banda larga e wi.fi**. E' stato affidato con delibera di Consiglio comunale n. 161 del 28/11/2007, con scadenza al 10/01/2020.

### **3. POSTALIZZAZIONE ELETTRONICA**

Il servizio di **postalizzazione elettronica** consiste nella notifica e gestione di atti amministrativi relativi alle sanzioni amministrative del Codice della Strada. Affidamento riconfermato con delibera di Giunta comunale n. 188 del 24.04.2014 fissando la scadenza al 31.12.2017. Disciplinare tecnico Rep. n. 202676 del 14/05/2014.

L'Amministrazione Comunale nelle more per l'adozione degli atti per il rinnovo dell'affidamento del servizio di postalizzazione elettronica con Nota PG 478701 del 06/10/2017 ha richiesto a Venis S.p.A. di garantire senza interruzione la regolare prosecuzione del servizio dal 01/01/2018.

In data 12/07/2018 la Città Metropolitana di Venezia ha inoltrato all'ANAC la domanda per l'iscrizione di Venis S.p.A. all'elenco di cui all'art. 192 del D.Lgs. n. 50/2016 per i successivi affidamenti *in house* alla Società stessa, allegando documentazione dimostrativa del controllo analogo congiunto unitamente al Comune di Venezia.



## SITUAZIONE ECONOMICO-PATRIMONIALE:

### Bilancio di esercizio 2018:

Data di approvazione: 13/05/2019

Attività di Revisione Legale: affidata al Collegio Sindacale

### Principali voci economico-patrimoniali degli ultimi 5 esercizi:

Dati patrimoniali (valori espressi in euro)	2018	2017	2016	2015	2014
Crediti verso soci per vers. Ancora dovuti	0	0	0	0	0
Immobilizzazioni	5.590.916	5.770.023	5.919.373	6.103.426	6.310.061
Attivo circolante	7.146.598	6.644.184	7.695.866	10.485.499	11.041.446
Ratei e risconti	288.586	323.798	319.914	63.713	93.563
<b>Totale attivo</b>	<b>13.026.100</b>	<b>12.738.005</b>	<b>13.935.153</b>	<b>16.652.638</b>	<b>17.445.070</b>
Patrimonio netto	3.478.852	3.334.459	3.004.828	2.988.414	2.829.317
Fondi per rischi e oneri	152.911	174.584	192.858	230.765	180.679
TFR di lavoro subordinato	799.456	750.708	737.858	756.738	783.067
Debiti	8.302.238	8.110.080	9.753.810	12.673.006	13.645.445
Ratei e risconti	292.643	368.174	245.799	3.715	6.562
<b>Totale passivo</b>	<b>13.026.100</b>	<b>12.738.005</b>	<b>13.935.153</b>	<b>16.652.638</b>	<b>17.445.070</b>
Conti d'ordine:	*	*	*	586.895	6.284.054

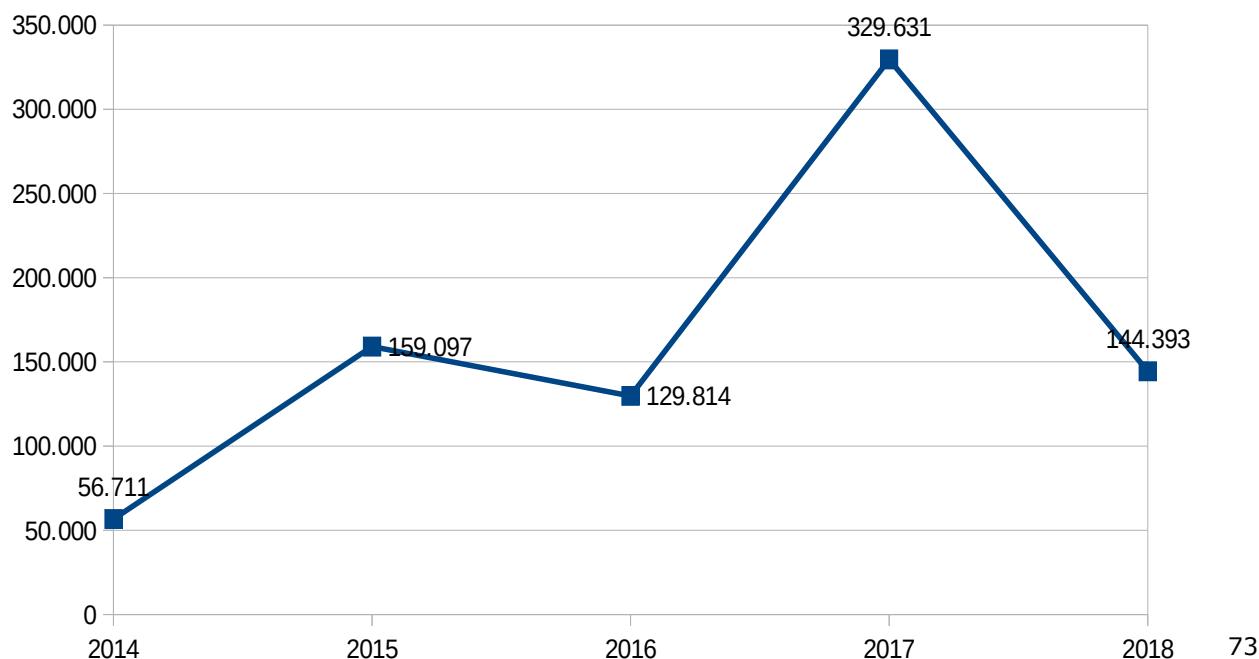
Conto Economico (valori espressi in euro)	2018	2017	2016	2015	2014
Valore della produzione	19.449.724	15.842.358	13.421.807	13.278.169	11.705.475
Costi della produzione	19.209.028	15.351.185	13.170.576	13.016.429	11.649.363
Differenza tra valore e costi della produzione	240.696	491.173	251.231	261.740	56.112
Proventi e oneri finanziari	257	-286	214	-11.575	-35.156
Rettifiche di valore di attività finanziarie	-5.271	-15.360	-5.717	-5.516	-16.060
Proventi e oneri straordinari	0	0	0	34.282	229.777
Risultato prima delle imposte	235.682	475.527	245.728	278.931	234.673
Imposte sul reddito dell'esercizio	91.289	145.896	115.914	119.834	177.962
<b>Utile/Perdita</b>	<b>144.393</b>	<b>329.631</b>	<b>129.814</b>	<b>159.097</b>	<b>56.711</b>

\* a decorrere dal bilancio 2016 la voce "Conti d'Ordine" è stata eliminata ai sensi del D. Lgs. 139/15; è quindi oggetto di mera illustrazione in nota integrativa.

### Fatturato degli ultimi 3 esercizi:

Società	2018	2017	2016	Media triennio 2018/2016
Venis S.p.A.	€ 19.456.769	€ 16.022.541	€ 13.414.360	€ 16.297.890

### Grafico dei risultati di esercizio degli ultimi 5 esercizi:





# Veritas - Veneziana Energia Risorse Idriche Territorio Ambiente Servizi S.p.A.

## INFORMAZIONI SOCIETARIE:

<b>Denominazione</b>	Veneziana Energia Risorse Idriche Territorio Ambiente Servizi - V.E.RI.T.A.S. S.p.A.
<b>Sede legale</b>	Santa Croce, 489 -30135 Venezia
<b>Indirizzo PEC</b>	protocollo@cert.gruppoveritas.it
<b>Codice Fiscale / P.IVA</b>	03341820276
<b>Numero REA</b>	VE - 300147
<b>Data di costituzione / ingresso della controllante</b>	A.M.A.V. S.p.A. e A.S.P.I.V. S.p.A. sono state costituite in S.p.A. in data 1 dicembre 1999 (iscrizione Registro Imprese) a seguito della trasformazione delle aziende speciali AMAV e ASPIV ai sensi della L. 127/1997 (deliberazioni C.C. n.121 e 120 del 28-29 luglio 1999). Dal <b>5 dicembre 2001</b> (iscrizione Registro Imprese) VESTA S.p.A. è stata costituita a seguito della fusione di A.M.A.V. S.p.A. e A.S.P.I.V. S.p.A. (deliberazione C.C. n. 80 del 27-28 luglio 2001).
<b>Durata</b>	31 dicembre 2050
<b>Funzioni / Oggetto sociale</b>	<u>Società Capogruppo del Gruppo della Multiutility.</u> La società ha per oggetto lo svolgimento di tutte le attività riconducibili ai servizi pubblici locali in materia di servizi idrici, ambientali, energetici, funerari, urbani e territoriali ed inoltre in materia di servizi industriali al territorio, di servizi di pulizie in genere nonché in materia di servizi energetici (energia elettrica, gas, teleriscaldamento, cogenerazione, etc.).
<b>Capitale sociale</b>	deliberato 145.397.150,00 euro di cui sottoscritto e versato 142.235.350,00 euro suddiviso in 2.907.943 azioni ordinarie da 50,00 euro ciascuna.

**Compagine societaria :**

<b>Soci</b>	<b>% di partecipazione</b>	<b>N. azioni</b>
<b>Comune di Venezia</b>	<b>50,93724%</b>	<b>1.481.226</b>
Comune di Chioggia	8,26491%	240.339
Comune di Mira	4,53121%	131.765
Comune di Jesolo	4,50906%	131.121
Comune di Mirano	3,12684%	90.927
Comune di Spinea	2,93516%	85.353
Comune di Martellago	2,39145%	69.542
Comune di San Donà di Piave	2,11634%	61.542
Comune di Scorzè	1,89866%	55.212
Comune di Noale	1,76213%	51.242
Comune di Caorle	1,74401%	50.715
Comune di Dolo	1,66138%	48.312
Comune di S. Maria di Sala	1,46646%	42.644
Comune di Salzano	1,30545%	37.962
Comune di Camponogara	1,25862%	36.600
Comune di Pianiga	1,13282%	32.942
Comune di Eraclea	1,08073%	31.427
Comune di Campolongo M.	1,03709%	30.158
Comune di Vigonovo	0,87849%	25.546
Comune di Strà	0,80661%	23.456
Comune di Campagna Lupia	0,75524%	21.962
Comune di Fiesso d'Artico	0,75524%	21.962
Comune di Musile di Piave	0,72415%	21.058
Comune di Fossò	0,56483%	16.425
Comune di Ceggia	0,49227%	14.315
Comune di Noventa di Piave	0,47734%	13.881
Comune di Torre di Mosto	0,47026%	13.675
Comune di Fossalta di Piave	0,26816%	7.798
Comune di Cessalto	0,24460%	7.113
Comune di Zenson di Piave	0,20602%	5.991
Comune di Marcon	0,14656%	4.262
Comune di Quarto d'Altino	0,04339%	1.262

Comune di Cavarzere	0,00068%	20
Comune di Annone Veneto	0,00034%	10
Comune di Cavallino Treporti	0,00034%	10
Comune di Cinto di Caomaggiore	0,00034%	10
Comune di Cona	0,00034%	10
Comune di Concordia Sagittaria	0,00034%	10
Comune di Fossalta di Portogruaro	0,00034%	10
Comune di Gruaro	0,00034%	10
Comune di Meolo	0,00034%	10
Comune di Mogliano Veneto	0,00034%	10
Comune di Morgano	0,00034%	10
Comune di Portogruaro	0,00034%	10
Comune di Pramaggiore	0,00034%	10
Comune di Preganziol	0,00034%	10
Comune di Quinto di Treviso	0,00034%	10
Comune di S. M. al Tagliamento	0,00034%	10
Comune di S. Stino di Livenza	0,00034%	10
Comune di Teglio Veneto	0,00034%	10
Comune di Zero Branco	0,00034%	10
VERITAS S.p.A.	0,00027%	8
<b>TOTALE</b>	<b>100,00000%</b>	<b>2.907.943</b>

**Organico e relativo costo:**

		<b>Anno 2018</b>	<b>Anno 2017</b>	<b>Anno 2016</b>
Organico medio aziendale	N. dipendenti	2.635,30	2.381,5	2.174,04
	Costo in €	137.543.535	124.601.183	117.367.135
Organico medio Gruppo	N. dipendenti	3.163,03	3.012,04	2.807,34
	Costo in €	160.410.000	152.636.000	140.280.000

## **ORGANI SOCIETARI:**

- **DIRETTORE GENERALE, numero componenti 1.**
- **CONSIGLIO DI AMMINISTRAZIONE, numero componenti 9.**
- **COLLEGIO SINDACALE, numero componenti 3.**
- **ASSEMBLEA DEI SOCI**

## **PRINCIPALI AVVENIMENTI ED OPERAZIONI SOCIETARIE:**

In data 21 giugno 2016 l'Assemblea dei Soci di Elios S.r.l. ha deliberato la fusione per incorporazione di Elios S.r.l. in Veritas S.p.A. con efficacia dal 1 luglio 2016.

In data 27 giugno 2016 l'Assemblea dei Soci di Data Rec S.r.l. ha deliberato la fusione per incorporazione di Data Rec S.r.l. in Veritas S.p.A.

Con deliberazione di Consiglio comunale n°70 del 15 dicembre 2016 è stato approvato il progetto di integrazione di Alisea S.p.A. ed ASI S.p.A. in Veritas S.p.A., suddiviso nelle seguenti fasi:

a) acquisto da parte di Veritas S.p.A. della totalità delle azioni detenute dagli Enti locali soci di Alisea S.p.A., pari a n. 20.880 azioni, rappresentative del 25,16% del capitale sociale, al valore di stima unitario di euro 67,50, con conseguente detenzione da parte di Veritas S.p.A. del 100% del capitale sociale di Alisea S.p.A.;

b) acquisto da parte di Veritas S.p.A. di n. 8.688 azioni, rappresentative dell'8,69% del capitale sociale di ASI S.p.A., in proporzione pro quota da ciascuno degli enti locali soci di ASI S.p.A., previa modifica dello Statuto sociale di ASI S.p.A.;

c) aumento del capitale sociale di Veritas S.p.A. riservato al socio Comune di Venezia, per un valore complessivo di € 30.985.164,00, da realizzarsi mediante conferimento di beni immobili identificati;

d) ulteriore aumento del capitale sociale di Veritas S.p.A. riservato ai soci di ASI S.p.A., da realizzarsi mediante conferimento della totalità delle azioni ASI residue in capo agli Enti locali soci, per un valore di circa 27,1 milioni di Euro, con conseguente detenzione da parte di Veritas S.p.A. del 100% del capitale sociale di ASI S.p.A.;

e) fusione per incorporazione semplificata, ai sensi dell'art. 2505 C.C., delle società Alisea S.p.A. ed ASI S.p.A. in Veritas S.p.A..

Con Assemblea Straordinaria del 7/02/2017 è stato modificato lo statuto ai sensi del Dlgs 175/2016.

In data 22 maggio 2017 i Comuni di Cessalto e Zenson di Piave acquisiscono 2 azioni ciascuno entrando così nella compagine sociale di Veritas S.p.A. ognuno con lo 0,00009%.

Con delibera di Consiglio comunale n°18 del 24 maggio 2017 è stato approvato l'aumento di capitale sociale riservato al Comune di Venezia, per un valore complessivo di euro 30.985.164 da sottoscrivere entro 6 mesi tramite conferimento anche frazionato dei beni immobili "Area 43 ettari" e "Area Boschetto Sirma".

Nell'assemblea straordinaria del 1/6/2017 è stato deliberato di aumentare il capitale sociale da Euro 110.973.850,00 fino ad Euro 145.397.150,00 e quindi per complessivi euro 34.423.300,00, con conseguente modifica dell'art. 5 dello Statuto.

Il capitale sociale deve quindi così intendersi:

- deliberato Euro 145.397.150,00;
- sottoscritto Euro 142.235.350,00;
- versato Euro 142.235.350,00.

La quota di capitale deliberata e non sottoscritta è riservata esclusivamente al Comune di Venezia, con termine per aderirvi fissato al 31/12/2017.

Nel corso delle suddette operazioni è entrato nella compagine sociale di Veritas S.p.A. il Comune di Cona con lo 0,00035%, mentre gli altri soci hanno visto variare in aumento o diminuzione la propria partecipazione, a seconda del fatto che abbiano aderito o meno all'aumento di capitale.

Con Assemblea Straordinaria del 1 giugno 2017 viene deliberato l'aumento il capitale sociale da euro 110.973.850 fino ad euro 145.397.150 e quindi per complessivi euro 34.423.300 scindibile, con esclusione del diritto di opzione ai sensi dell'art. 2441 comma 4, cod. civ., riservato agli Enti locali soci di Asi S.p.A. e al socio Comune di Venezia, da liberare mediante conferimenti in natura e precisamente:

a) aumento fino a nominali euro 18.223.500 con sovrapprezzo di euro 12.756.450 con emissione fino a n. 364.470 azioni del valore nominale di euro 50 oltre sovrapprezzo di euro 35 cadauna, riservato al socio Comune di Venezia; detto aumento verrà sottoscritto per euro 15.061.700, corrispondente a n. 301.234 nuove azioni ordinarie, e liberato contestualmente mediante il conferimento degli immobili facenti parte dell'"Area 43 ettari" e parte dell'area "Boschetto ex Sirma", come sopra meglio descritti, mentre il restante

importo dovrà essere sottoscritto e liberato entro il termine di sei mesi dalla integrazione di perizia giurata di stima del 12 maggio 2017 sopraccitata;

b) riservato agli Enti locali azionisti di Asi S.p.A. mediante il conferimento di n. 91.312 azioni di ASI S.p.A. per un aumento di nominali euro 16.199.800 con imputazione di euro 39,20 a riserva da conferimento, con conseguente emissione da parte di Veritas S.p.A. di n. 323.996 azioni del valore nominale di euro 50 oltre sovrapprezzo di euro 35 cadauna, per un sovrapprezzo complessivo di euro 11.339.899,20, da sottoscrivere e liberare contestualmente.

In data 1 novembre 2017, come da progetto approvato con DCC n.70/2017, ASI S.p.A. è stata fusa in Veritas S.p.A. connesso a tale operazione è stato approvato anche un aumento del capitale sociale di Veritas S.p.A. riservato al socio Comune di Venezia, per un valore complessivo di € 30.985.164,00, da realizzarsi mediante conferimento dei beni immobili.

In data 27 aprile 2018 con atto Rep.n. 139847, a completamento dell'operazione di aumento di capitale, è stato versato il rimanente capitale sociale di Veritas S.p.A. che passa così da euro 142.235.350 a euro 145.397.150 con emissione di nuove azioni per un totale di 2.907.943; la percentuale di possesso del Comune di Venezia passa da 49,846% a 50,937%.

## **SERVIZI AFFIDATI:**

Il Comune di Venezia ha affidato alla Società i seguenti servizi, regolati in via generale dal **Contratto di Servizio** stipulato in data 12.05.2003, Rep.n. 128723:

### **GESTIONE INTEGRATA DEI RIFIUTI.**

Con Deliberazione dell'Assemblea del Consiglio di Bacino Venezia Ambiente del 15/11/2019 è stata confermata la scelta del modello in house providing e l'affidamento a Veritas S.p.A. del servizio rifiuti urbani nel Comune di Venezia con decorrenza dal 01.12.2019 per la durata di 18 anni, approvando la relazione ex art. 34 del D.L. n. 179/2012, in esecuzione della scelta del modello *in house providing* allineando così la scadenza al resto degli affidamenti dei Comuni costituenti il Bacino Venezia Ambiente.

### **SERVIZIO DI PERCORSI PASSERELLE CON ALTA MAREA.**

Il Servizio è svolto in stretta sinergia con il servizio di gestione integrata dei rifiuti. Inizialmente è stato affidato ad AMAV S.p.A. con Delibera di Consiglio Comunale n. 121 del 28-29.07.1999 (Trasformazione dell'Azienda Speciale AMAV in S.p.A.). Con la Delibera di Consiglio Comunale n. 135 del 24.11.2008 è stata approvata la prosecuzione tecnica della gestione ai sensi dell'art. 4, comma 4, del Contratto di Servizio tra Comune di Venezia e Veritas S.p.A..

Sono in corso le attività istruttorie volte al rinnovo dell'affidamento.

### **SMALTIMENTO RIFIUTI SPECIALI E BONIFICA DEI SITI INQUINATI.**

L'affidamento è stato approvato con Delibera di Giunta Comunale n. 678 del 30/10/2003, insieme al relativo disciplinare, sottoscritto il 31/03/2004 (rep. n. 129049). Il disciplinare è stato successivamente rivisto ed integrato con Delibera di Giunta Comunale n. 360 del 4/08/2006. La scadenza del disciplinare è allineata a quella dell'affidamento del servizio di gestione integrata dei rifiuti (30/11/2019).

Sono in corso le attività istruttorie volte al rinnovo dell'affidamento.

### **SERVIZI IGIENICI PUBBLICI**

Gestione affidata ad AMAV S.p.A. con Delibera di Consiglio Comunale n. 121 del 28-29.07.1999 (Trasformazione dell'Azienda Speciale AMAV in S.p.A.) e con Delibera di Consiglio Comunale n. 135 del 24.11.2008 è stata approvata la prosecuzione tecnica della gestione ai sensi dell'art. 4, comma 4, del Contratto di Servizio tra Comune di Venezia e Veritas S.p.A..

### **GESTIONE INTEGRATA DEI SERVIZI CIMITERIALI**

A Veritas S.p.A. è stata affidata la gestione dell'intero ciclo dei servizi cimiteriali su tutto il territorio comunale, con affidamento diretto (*in house*) dal 1.1.2015 fino al 30.09.2035 (DCC n. 43 del 02/04/2015), previa approvazione e pubblicazione sul sito dell'Ente della relazione ai sensi dell'art. 34, commi 20 e 21, del D.L. 179/2012 (DGC n. 38 del 12/02/2015). Il servizio affidato è articolato in:

1. gestione integrata dei plessi cimiteriali (apertura/chiusura, custodia, pulizia, manutenzione

ordinaria);

2. prestazione delle operazioni cimiteriali a domanda individuale (*Inumazione, Reinumazione, Esumazione, Tumulazione, Estumulazione, Cremazione e gestione relativi impianti, Raccolta resti mortali, ossa, recupero oggetti, disponibilità materiali, Traslazione, Tenuta dei registri delle operazioni cimiteriali*);

3. gestione del servizio illuminazione votiva;

4. prestazioni di alcune attività amministrative e accessorie per conto del Comune di Venezia.

Con DGC n. 217 del 26.05.2015 è stato approvato il disciplinare tecnico e relativi allegati. Con determinazione n.2203 del 4/12/2015 sono stati approvati gli standard di qualità e le penali del servizio.

Con DGC n.148 del 9/6/2016 viene modificato il disciplinare tecnico poi sottoscritto il 23/08/2016 Rep. n. 18968.

## **SERVIZIO IDRICO INTEGRATO**

Il servizio idrico integrato è costituito dall'insieme dei servizi pubblici di captazione, adduzione e distribuzione di acqua ad usi civili di fognatura e di depurazione delle acque reflue e deve essere gestito secondo principi di efficienza, efficacia ed economicità, nel rispetto delle norme nazionali e comunitarie, ai sensi dell'art. 141, comma 2, del D. Lgs. 152/2006.

Il Consiglio di Bacino Laguna di Venezia-Ambito Territoriale Ottimale per il servizio idrico in data 13 dicembre 2018 ha approvato la deliberazione n. 19 avente ad oggetto "*approvazione della relazione ex art.34, c.20 d.l. 18 ottobre 2012, n.179, approvazione della forma di gestione in-house, approvazione affidamento del servizio idrico integrato nell'Ato laguna di Venezia a Veritas s.p.a. e approvazione dello schema di convenzione per la regolazione dell'affidamento*" per la durata di 20 anni.

## **ATTIVITÀ COMPLEMENTARI AL SERVIZIO IDRICO INTEGRATO:**

### **1) IMPIANTI DI SBARRAMENTO MALAMOCCO;**

Con Delibera di Consiglio Comunale n. 120 del 28-29/07/1999 il servizio è stato affidato per anni 20 a decorrere dal 01/12/1999 ad Aspiv S.p.A. (ora incorporata in Veritas S.p.A.), con scadenza al 30/11/2019.

Con Delibera di Giunta Comunale n. 532 del 10/11/2011 è stato approvato il nuovo disciplinare tecnico, avente scadenza pari all'affidamento (30/11/2019), sottoscritto il 28/10/2011.

Sono in corso le attività istruttorie volte al rinnovo dell'affidamento.

### **2) MANUTENZIONE IMPIANTI DI DEPURAZIONE ACQUE REFLUE - CENTRO STORICO E ISOLE;**

Servizio di manutenzione per il regolare funzionamento degli impianti di depurazione delle acque reflue del Centro Storico e delle Isole della Laguna.

Servizio affidato con Delibera di Giunta Comunale n. 662 del 20/11/2008, a decorrere dal 1/1/2009 ed integrato con successive delibere per la consegna in gestione di ulteriori impianti di depurazione.

Il disciplinare tecnico viene approvato annualmente in allegato alla determinazione di impegno in relazione agli stanziamenti di bilancio.

Sono in corso le attività istruttorie volte al rinnovo dell'affidamento.

### **3) RETE ANTINCENDIO;**

Servizio di progettazione, realizzazione, manutenzione e gestione della rete antincendio del Comune di Venezia.

Il servizio è stato esternalizzato all'allora azienda speciale Aspiv (ora incorporata in Veritas S.p.A.) con Delibera di Consiglio Comunale n. 62 del 18/03/1996, modificata dalla Delibera di Consiglio Comunale n. 112 del 24-25/06/1996.

Disciplinare tecnico approvato con Delibera di Giunta Comunale n. 236 del 04/05/2007, stipulato il 3/07/2007, Rep. n. 130155, con scadenza il 03/07/17.

Sono in corso le attività istruttorie volte al rinnovo dell'affidamento.

#### **4) IMPIANTI DI SOLLEVAMENTO DI ACQUE BIANCHE DEL LIDO DI VENEZIA;**

Servizio di gestione e manutenzione ordinaria degli impianti di sollevamento delle acque bianche del Lido di Venezia.

Con Delibera di Consiglio Comunale n. 120 del 28-29/07/1999 il servizio è stato affidato per anni 20 ad Aspiv S.p.A. (ora incorporata in Veritas S.p.A), a decorrere dal 01/12/1999, con scadenza 30/11/2019.

Con Delibera di Giunta Comunale n. 158 del 16/6/2016 è stato approvato il nuovo disciplinare tecnico, avente scadenza pari all'affidamento (30/11/2019), sottoscritto il 18/08/2016 Rep.n. 18962

Sono in corso le attività istruttorie volte al rinnovo dell'affidamento.

#### **5) IMPIANTI DI SOLLEVAMENTO DI ACQUE BIANCHE DELLA TERRAFERMA;**

Servizio di gestione e manutenzione ordinaria degli impianti di sollevamento delle acque bianche della Terraferma del Comune di Venezia.

Con Delibera di Consiglio Comunale n. 120 del 28-29/07/1999 il servizio è stato affidato per anni 20 ad Aspiv S.p.A. (ora incorporata in Veritas Spa), a decorrere dal 01/12/1999, con scadenza al 30/11/2019.

Con Delibera di Giunta Comunale n. 14 del 22/01/2015, è stato approvato il disciplinare che regola il servizio, sottoscritto il 02/03/2015 (PG. 2015/89882), con validità fino al 31/07/2015. Con successiva DGC n. 350 del 26/10/2015 è stato approvato il disciplinare per la regolazione dei periodi successivi, a decorrere dal 1/08/2015 fino alla scadenza dell'affidamento (30/11/2019).

Sono in corso le attività istruttorie volte al rinnovo dell'affidamento.

#### **6) RETI DI FOGNATURA NERA IN DEPRESSIONE DELL'ISOLA DI S. ERASMO E DI CAMPO DI MARTE ALLA GIUDECCA;**

Servizio di gestione e manutenzione ordinaria delle reti di fognatura nera in depressione dell'Isola di S. Erasmo e di Campo di Marte (Giudecca).

Affidamento con Delibera di Giunta Comunale n. 662 del 20/11/2008, a far data dal 1/1/2009, e successive delibere integrative.

Con Delibera di Giunta Comunale n. 158 del 16/6/2016 è stato approvato il nuovo disciplinare tecnico, avente scadenza pari all'affidamento (30/11/2019), sottoscritto il 18/08/2016 Rep.n. 18963

Sono in corso le attività istruttorie volte al rinnovo dell'affidamento.

#### **7) SERVIZIO DI GESTIONE DELLA RISCOSSIONE DEL CANONE PREVISTO DALLA LEGGE 206/95**

Servizio di gestione della riscossione del canone previsto dalle legge n. 206/95 per l'autorizzazione agli scarichi civili e di quelli relativi alle aziende artigiane produttive, agli enti assistenziali e alle aziende turistiche ricettive e della ristorazione.

Affidamento con Delibera di Consiglio Comunale n. 9 del 25/2/2019, per la durata di 20 anni dal 1/1/2019.

Con Delibera di Giunta Comunale n. 309 del 3/10/2019 è stato approvato il nuovo disciplinare tecnico, che avrà durata dal 1/1/2019 fino al 31/12/2038, sottoscritto il 7/10/2019 Rep. 20815.

### **SITUAZIONE ECONOMICO-PATRIMONIALE:**

#### **Bilancio di esercizio 2018:**

Data di approvazione: 26/6/2019

Attività di Revisione Legale: Società di revisione EY S.p.A.

#### **Principali voci economico-patrimoniali degli ultimi 5 esercizi:**



<b>Dati patrimoniali</b> (valori espressi in euro)	<b>2018</b>	<b>2017</b>	<b>2016</b>	<b>2015</b>	<b>2014</b>
Crediti verso soci per vers. Ancora dovuti	0	0	0	0	0
Immobilizzazioni	504.437.342	456.553.023	553.872.278	563.597.862	563.137.703
Attivo circolante	275.747.866	266.346.523	243.566.200	220.742.342	271.447.533
Ratei e risconti	0	0	2.968.126	2.232.795	3.955.344
<b>Totale attivo</b>	<b>780.185.208</b>	<b>722.899.546</b>	<b>800.406.604</b>	<b>786.572.999</b>	<b>838.540.580</b>
Patrimonio netto	247.650.308	219.772.125	154.538.483	149.899.061	144.250.783
Fondi per rischi e oneri	45.845.010	29.934.237	26.759.815	25.854.096	26.424.874
TFR di lavoro subordinato	23.317.095	24.290.415	21.249.662	21.661.357	23.246.523
Debiti	463.372.695	448.902.769	447.606.252	431.981.078	485.322.262
Ratei e risconti			150.252.392	157.177.407	159.296.138
<b>Totale passivo</b>	<b>780.185.108</b>	<b>722.899.546</b>	<b>800.406.604</b>	<b>786.572.999</b>	<b>838.540.580</b>

Conti d'ordine:		*	*	98.426.018	121.551.304
-----------------	--	---	---	------------	-------------

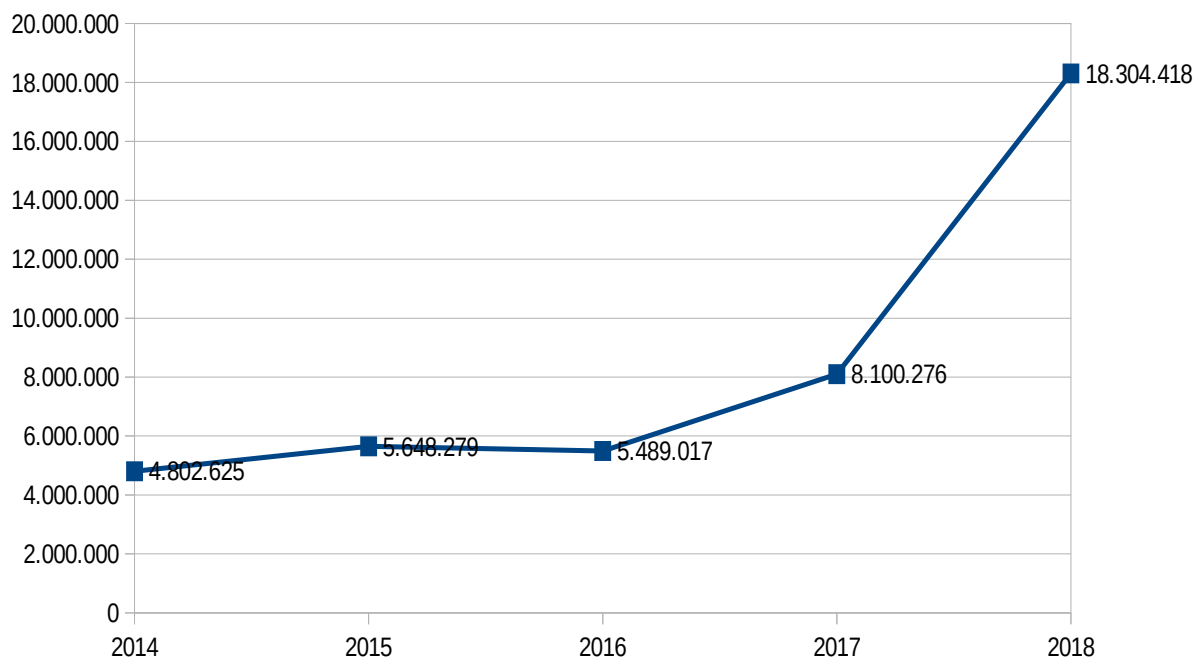
<b>Conto Economico</b> (valori espressi in euro)	<b>2018</b>	<b>2017</b>	<b>2016</b>	<b>2015</b>	<b>2014</b>
Valore della produzione	346.689.173	326.781.281	314.435.653	321.511.353	326.759.159
Costi della produzione	325.643.965	306.358.994	301.242.598	300.013.452	308.451.449
Differenza tra valore e costi della produzione	21.045.208	20.422.287	13.193.055	21.497.901	18.307.710
Proventi e oneri finanziari	-10.913.549	-7.680.503	-4.809.822	-6.350.124	-2.585.918
Rettifiche di valore di attività finanziarie	-210.581	0	-260.000	-214.262	-158.757
Proventi e oneri straordinari	0	0	0	-3.073.368	-4.515.339
Risultato prima delle imposte	9.921.078	12.741.784	8.123.233	11.860.147	11.047.696
Imposte sul reddito dell'esercizio	-8.383.340	4.641.508	2.634.216	6.211.868	6.245.071
<b>Utile/Perdita</b>	<b>18.304.418</b>	<b>8.100.276</b>	<b>5.489.017</b>	<b>5.648.279</b>	<b>4.802.625</b>

\* a decorrere dal bilancio 2016 la voce "Conti d'Ordine" è stata eliminata ai sensi del D. Lgs. 139/15; è quindi oggetto di mera illustrazione in nota integrativa.

### Fatturato degli ultimi 3 esercizi:

<b>Società</b>	<b>2018</b>	<b>2017</b>	<b>2016</b>	<b>Media triennio 2018/2016</b>
Veritas S.p.A.	€ 346.689.173	€ 326.781.281	€ 310.057.391	€ 327.842.615

### Grafico dei risultati di esercizio degli ultimi 5 esercizi



# Marco Polo System G.e.i.e. in liquidazione

## INFORMAZIONI SOCIETARIE:

<b>Denominazione</b>	Gruppo Europeo di Interesse Economico (G.E.I.E.) "Marco Polo System"
<b>Sede legale</b>	Via Forte Marghera, 30 - 30173 Mestre Venezia
<b>Indirizzo PEC</b>	info@pec.marcopolosystem.it
<b>Codice Fiscale / P.IVA</b>	94046660273
<b>Numero REA</b>	VE - 288317
<b>Data di costituzione / ingresso della controllante</b>	10 febbraio 2000 (iscrizione Registro imprese). Con deliberazione C.C. n. 06 del 12 gennaio 2000 il Comune di Venezia ha approvato la costituzione del G.e.i.e. (Gruppo Europeo di Interesse Economico).
<b>Durata</b>	21 giugno 2015
<b>Funzioni / Oggetto sociale</b>	Promozione di azioni di cooperazione culturale e turistica transnazionale intese a valorizzare e condividere l'eredità storica e culturale comunitaria e paneuropea ed a conservare e tutelare il patrimonio artistico ed architettonico a partire da quello delle fortezze veneziane situate nel Mediterraneo.
<b>Capitale sociale</b>	0 euro

### **Compagine societaria:**

<b>Soci</b>	<b>% di partecipazione</b>
Comune di Venezia	50%
K.E.D.E.- Associazione centrale dei Comuni e delle Comunità della Grecia	50%
<b>TOTALE</b>	<b>100%</b>

### **Organico e relativo costo:**

		<b>Anno 2017</b>	<b>Anno 2016</b>	<b>Anno 2015</b>
Organico medio aziendale	N. dipendenti	n.d.	n.d.	n.d.
	Costo in €	n.d.	n.d.	n.d.

## **ORGANI SOCIETARI:**

### ➤ **CONSIGLIO DI AMMINISTRAZIONE / AMMINISTRATORE UNICO:**

Organo nominato il 19/12/2012, scadenza prevista con l'approvazione del bilancio 2014 (scadenza anno 2015) *in prorogatio*:

<i>Ruolo</i>	<i>Nominativo</i>	<i>Rappresentante di</i>	<i>Compenso deliberato annuo</i>	<i>Note</i>
Amm. Unico	Pettenò Pietrangelo	Com.VE	n.d.	

*N.B. l'Amministratore Unico è stato revocato dal Tribunale di Venezia il 28/4/2019, come meglio specificato nel sottostante riquadro "principali avvenimenti ed operazioni societarie".*

### ➤ **COLLEGIO DEI REVISORI:**

Organo nominato il 19/12/2012, scadenza prevista con l'approvazione del bilancio 2014 (scadenza anno 2015) *in regime di prorogatio*:

<i>Ruolo</i>	<i>Nominativo</i>	<i>Rappresentante di</i>
Presidente	Burlini Andrea	Com. VE
Sindaco Effettivo	Fornaro Marco	Com. VE

### ➤ **COLLEGIO DEGLI ASSOCIATI**

## **PRINCIPALI AVVENIMENTI ED OPERAZIONI SOCIETARIE:**

Con Deliberazione di Giunta Comunale n. 266 del 31/07/15 il Comune di Venezia ha dato atto della cessazione in data 21 giugno 2015 del Marco Polo System GEIE per avvenuta scadenza in tale data del termine di durata di 5 anni del GEIE stabilita dall'art. 5 dello Statuto, con conseguente esigenza di mettere in liquidazione l'organismo.

E' stato instaurato un contenzioso per l'accertamento dello scioglimento del GEIE per scadenza della sua durata.

E' inoltre stata promossa un'azione giudiziale avanti il Tribunale di Venezia nei confronti dell'Amministratore Unico del GEIE Marco Polo System per violazione dei limiti del mandato.

Con ordinanza n. ruolo 4494/2018-1 del 28/4/2019 il Tribunale di Venezia – Sezione Specializzata in materia di impresa - ha revocato dalla carica di amministratore di Marco Polo System G.E.I.E. il sig. Pietrangelo Pettenò.

Si evidenzia che con atto negoziale prot. n. 357595 del 12/7/2019, i due associati all'unanimità hanno convenuto di sciogliere Marco Polo System G.E.I.E. e hanno a tal fine nominato due liquidatori.

## SITUAZIONE ECONOMICO-PATRIMONIALE:

### Principali voci economico-patrimoniali degli ultimi 5 esercizi:

<b>Dati patrimoniali</b> (valori espressi in euro)	<b>2017</b>	<b>2016</b>	<b>2015</b>	<b>2014</b>	<b>2013</b>
Crediti verso soci per vers. Ancora dovuti	n.d.	n.d.	n.d.	0	0
Immobilizzazioni	n.d.	n.d.	n.d.	48.036	53.076
Attivo circolante	n.d.	n.d.	n.d.	521.012	504.740
Ratei e risconti	n.d.	n.d.	n.d.	177	132
<b>Totale attivo</b>	<b>n.d.</b>	<b>n.d.</b>	<b>n.d.</b>	<b>569.225</b>	<b>557.948</b>
Patrimonio netto	n.d.	n.d.	n.d.	1.969	-834
Fondi per rischi e oneri	n.d.	n.d.	n.d.	0	0
TFR di lavoro subordinato	n.d.	n.d.	n.d.	2.160	1.723
Debiti	n.d.	n.d.	n.d.	565.056	557.059
Ratei e risconti	n.d.	n.d.	n.d.	39	0
<b>Totale passivo</b>	<b>n.d.</b>	<b>n.d.</b>	<b>n.d.</b>	<b>569.225</b>	<b>557.948</b>
Conti d'ordine:	*	*	n.d.	0	0

<b>Conto Economico</b> (valori espressi in euro)	<b>2017</b>	<b>2016</b>	<b>2015</b>	<b>2014</b>	<b>2013</b>
Valore della produzione	n.d.	n.d.	n.d.	1.080.353	620.733
Costi della produzione	n.d.	n.d.	n.d.	1.078.713	616.285
Differenza tra valore e costi della produzione	n.d.	n.d.	n.d.	1.640	4.448
Proventi e oneri finanziari	n.d.	n.d.	n.d.	-399	-5.132
Rettifiche di valore di attività finanziarie	n.d.	n.d.	n.d.	0	0
Proventi e oneri straordinari	n.d.	n.d.	n.d.	1.562	2.895
Risultato prima delle imposte	n.d.	n.d.	n.d.	2.803	2.211
Imposte sul reddito dell'esercizio	n.d.	n.d.	n.d.	1	1
<b>Utile/Perdita</b>	<b>n.d.</b>	<b>n.d.</b>	<b>n.d.</b>	<b>2.802</b>	<b>2.210</b>

\* a decorrere dal bilancio 2016 la voce "Conti d'Ordine" è stata eliminata ai sensi del D. Lgs. 139/15; è quindi oggetto di mera illustrazione in nota integrativa.

## ***Altre partecipazioni di minoranza***

- Autovie Venete S.p.A.
- Banca Popolare Etica S.c.p.A.
- Interporto di Venezia S.p.A. in liquidazione
- MAG Venezia S.Coop.a r.l
- Porto Marghera Servizi di Ingegneria S.c.a r.l.





# Autovie Venete S.p.A.

## INFORMAZIONI SOCIETARIE:

<b>Denominazione</b>	Società per Azioni Autovie Venete (S.A.A.V.)
<b>Sede legale</b>	Via Vittorio Locchi, 19 - 34123 Trieste
<b>Indirizzo PEC</b>	protocollo@pec.autovie.it
<b>Codice Fiscale / P.IVA</b>	00098290323
<b>Numero REA</b>	TS - 14195
<b>Data di costituzione / ingresso della controllante</b>	16 giugno 1928 (atto notarile).
<b>Durata</b>	31 dicembre 2050
<b>Funzioni / Oggetto sociale</b>	Progettazione, costruzione ed esercizio di autostrade o tratti autostradali già assentiti in concessione, delle connessioni varie, dei raccordi nonché delle altre opere connesse alle autostrade assentite o di adeguamento delle medesime in quanto richiesto da esigenze relative alla sicurezza del traffico o al mantenimento del livello di servizio. Attività di mandataria per conto della Regione Friuli Venezia Giulia e detentrica di somme altrui necessarie all'esercizio del mandato.
<b>Capitale sociale</b>	157.965.739 euro i.v., suddiviso in n. 607.560.533 azioni di valore nominale pari a 0,26 euro ciascuna.

### Compagine societaria:

Soci	% di partecipazione	N. azioni
<b>Comune di Venezia</b>	<b>0,28204%</b>	<b>1.713.594</b>
Friulia S.p.A.	72,966%	443.317.886
Regione Veneto	4,833%	29.367.099
Infrastrutture CIS S.r.l.	4,288%	26.058.212
Intesa Sanpaolo S.p.A.	0,763%	4.638.487
Credit Agricole Friuladria S.p.A.	1,967%	11.955.801
Unicredit S.p.A.	1,873%	11.380.830
Finanziaria BCC Sviluppo Terr. FVG S.r.l.	1,701%	10.334.722
Generali Italia S.p.A.	1,642%	9.978.201
Banca Nazionale del Lavoro S.p.A.	1,013%	6.159.757
Banca Popolare di Vicenza S.p.A. in L.C.A.	0,995%	6.047.264
Banca Popolare di Cividale S.c.p.A.	0,976%	5.930.723

Regione Friuli Venezia Giulia	0,899%	5.466.435
Allianz S.p.A.	0,715%	4.348.780
Banca Monte dei Paschi di Siena S.p.A.	0,591%	3.591.167
A4 Holding S.p.A.	0,419%	2.549.774
Città Metropolitana di Venezia	0,272%	1.654.065
Anzolin Enrico	0,186%	1.131.164
C.C.I.A.A. di Venezia	0,079%	485.348
Zenone Soave & Figli S.r.l.	0,066%	402.844
Provincia di Treviso	0,029%	176.253
Calandrucchio Carmelo	0,018%	113.943
Italcementi S.p.A.	0,013%	81.681
Comune di Gorizia	0,012%	78.744
Comune di Jesolo	0,008%	51.819
Autovie Venete S.p.A.	0,965%	5.866.269
Altri Enti e privati	0,075%	457.006
<b>TOTALE</b>	<b>100%</b>	<b>607.560.533</b>

**Organico e relativo costo:**

		<b>Anno 2018</b>	<b>Anno 2017</b>	<b>Anno 2016</b>
Organico medio aziendale	N. dipendenti	677	683	654
	Costo in €	54.687.500	52.189.820	50.584.558

**ORGANI SOCIETARI:**

- **CONSIGLIO DI AMMINISTRAZIONE, numero componenti 5.**
- **COLLEGIO SINDACALE, numero componenti 5.**
- **ASSEMBLEA DEI SOCI**



## SITUAZIONE ECONOMICO-PATRIMONIALE:

### Bilancio di esercizio al 30/6/2018:

Data di approvazione: 06/11/2018

Attività di Revisione Legale: Società di revisione PricewaterhouseCoopers S.p.A.

### Principali voci economico-patrimoniali degli ultimi 5 esercizi:

Dati patrimoniali (valori espressi in euro)	2018	2017	2016	2015	2014
Crediti verso soci per vers. Ancora dovuti	0	0	0	0	0
Immobilizzazioni	437.639.652	359.380.851	481.210.303	514.921.150	507.485.115
Attivo circolante	311.694.705	339.257.901	188.352.455	125.675.971	170.275.889
Ratei e risconti	1.320.554	1.464.332	240.087	306.467	464.496
<b>Totale attivo</b>	<b>750.654.911</b>	<b>700.103.084</b>	<b>669.802.845</b>	<b>640.903.588</b>	<b>678.225.500</b>
Patrimonio netto	531.323.561	532.672.458	529.425.770	518.928.839	486.180.829
Fondi per rischi e oneri	125.993.397	90.457.244	70.027.539	46.166.889	45.549.811
TFR di lavoro subordinato	8.618.435	8.817.811	9.292.625	9.527.940	9.791.478
Debiti	84.644.430	68.058.177	60.804.981	65.902.968	136.226.085
Ratei e risconti	75.088	97.394	251.930	376.952	477.297
<b>Totale passivo</b>	<b>750.654.911</b>	<b>700.103.084</b>	<b>669.802.845</b>	<b>640.903.588</b>	<b>678.225.500</b>
Conti d'ordine:		*	476.075.101	478.218.818	625.195.881

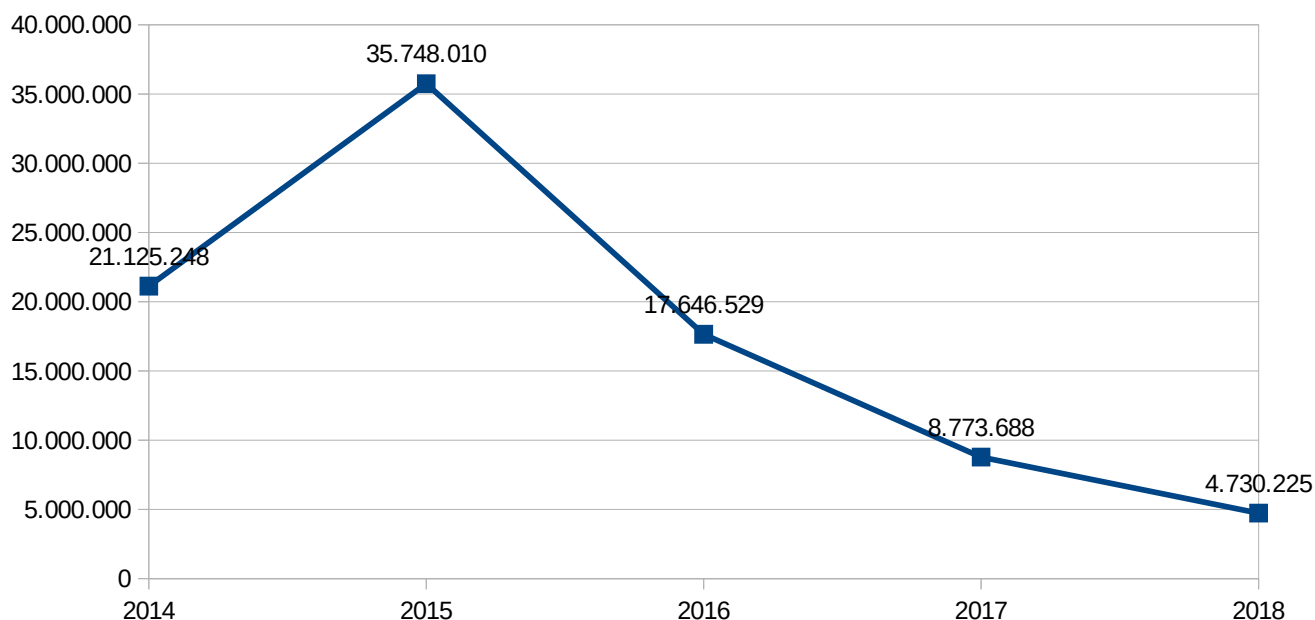
Conto Economico (valori espressi in euro)	2018	2017	2016	2015	2014
Valore della produzione	234.584.134	228.391.323	214.539.010	216.756.657	206.957.342
Costi della produzione	212.365.145	204.118.242	178.150.074	163.526.529	170.588.611
Differenza tra valore e costi della produzione	22.218.989	24.273.081	36.388.936	53.230.128	36.368.731
Proventi e oneri finanziari	-2.356.598	-1.229.398	-1.299.916	714.786	444.876
Rettifiche di valore di attività finanziarie	-17.144	-7.117	2.257	-49.261	-45.215
Proventi e oneri straordinari	0	0	297.270	144.539	32.602
Risultato prima delle imposte	19.845.247	23.036.566	35.388.547	54.040.192	36.800.994
Imposte sul reddito dell'esercizio	15.115.022	14.262.878	17.742.018	18.292.182	15.675.746
<b>Utile/Perdita</b>	<b>4.730.225</b>	<b>8.773.688</b>	<b>17.646.529</b>	<b>35.748.010</b>	<b>21.125.248</b>

\* a decorrere dal bilancio 2016 la voce "Conti d'Ordine" è stata eliminata ai sensi del D. Lgs. 139/15; è quindi oggetto di mera illustrazione in nota integrativa.

### Fatturato degli ultimi 3 esercizi:

Società	2018	2017	2016	Media triennio 2018/2016
Autovie Venete S.p.A.	€ 234.636.417	€ 225.274.297	€ 212.253.731	€ 224.054.815

### Grafico dei risultati di esercizio degli ultimi 5 esercizi:



## INFORMAZIONI SOCIETARIE:

<b>Denominazione</b>	Banca Popolare Etica Società Cooperativa per Azioni o in forma abbreviata "Banca Etica" o "BPE"
<b>Sede legale</b>	Via Niccolò Tommaseo, 7 - 35131 Padova
<b>Indirizzo PEC</b>	segreteria@pec.bancaetica.com
<b>Codice Fiscale / P.IVA</b>	02622940233
<b>Numero REA</b>	PD - 256099
<b>Data di costituzione / ingresso della controllante</b>	1 giugno 1995 (iscrizione Registro Imprese). Insula S.p.A. ha acquisito la partecipazione di n. 1.000 azioni nel corso del 2004. Con deliberazione di C.C. n. 78 del 16 febbraio 2005 il Comune di Venezia ha approvato l'acquisizione della partecipazione di n. 300 azioni. Atto perfezionato in data 29 marzo 2005.
<b>Durata</b>	31 dicembre 2100
<b>Funzioni / Oggetto sociale</b>	La società ha per oggetto la raccolta del risparmio e l'esercizio del credito, anche con non soci, ai sensi del D. Lgs. 1/09/1993 n. 385, con l'intento precipuo di perseguire i principi della Finanza Etica.
<b>Capitale sociale</b>	69.946.537,50 euro i.v. suddiviso in n. 1.332.315 azioni del valore nominale di 52,50 euro ciascuna.

**Al 31/12/2018 il Comune di Venezia possiede n. 300 azioni pari allo 0,0225% del capitale sociale.**

### **Organico e relativo costo:**

		<b>Anno 2018</b>	<b>Anno 2017</b>	<b>Anno 2016</b>
Organico medio aziendale	N. dipendenti	276	266	236
	Costo in €	17.248.879	16.523.503	15.299.350

## ORGANI SOCIETARI:

- **CONSIGLIO DI AMMINISTRAZIONE, numero componenti 13.**
- **COLLEGIO SINDACALE, numero componenti 3.**
- **ORGANISMO DI VIGILANZA numero componenti 5.**
- **ASSEMBLEA DEI SOCI**

## SITUAZIONE ECONOMICO-PATRIMONIALE:

### Bilancio di esercizio 2018:

Data di approvazione: 18/05/2019

Società di revisione: KPMG S.p.A.

### Principali voci economico-patrimoniali degli ultimi 5 esercizi:

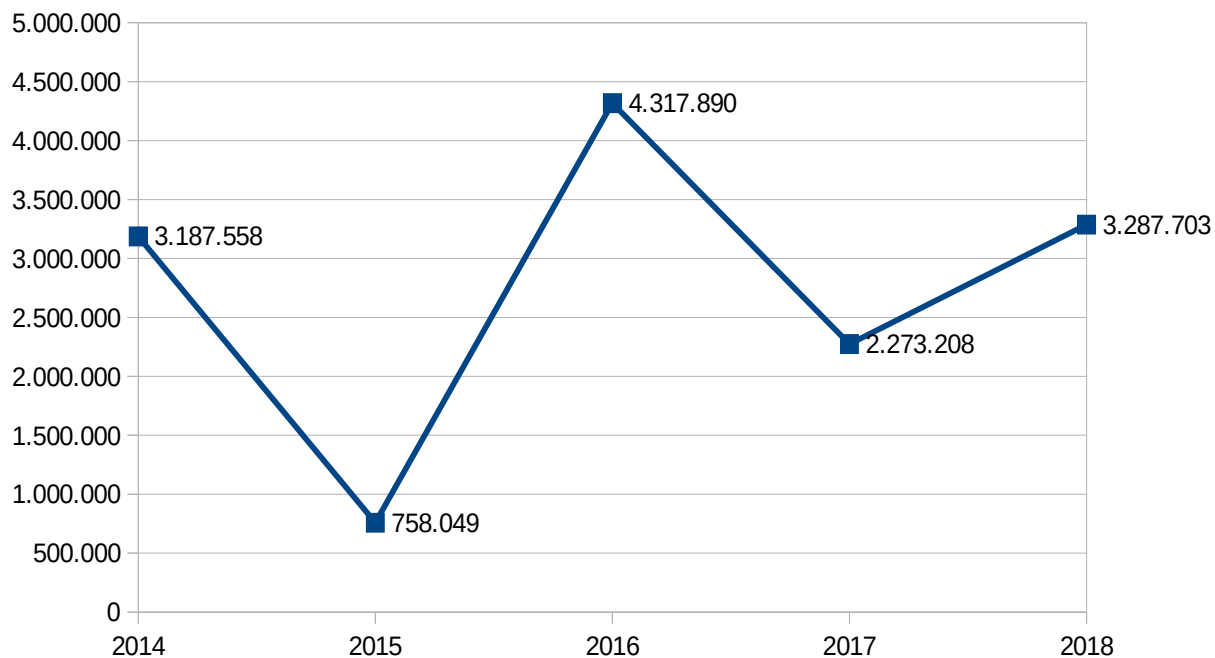
Dati patrimoniali (valori espressi in euro)	2018	2017	2016	2015	2014
Cassa e disponibilità liquide	2.708.047	2.411.440	2.216.859	2.191.264	1.899.803
Attività finanziarie detenute per la negoziazione	33.220.527	4.172.042	5.976.209	6.035.621	7.300.698
Attività finanziarie disponibili per la vendita	338.652.822	641.155.947	576.426.118	476.463.071	473.442.147
Attività finanziarie detenute sino alla scadenza	0	139.613.192	110.088.014	0	0
Crediti verso banche	51.378.808	76.890.613	101.687.160	71.738.104	75.309.334
Crediti verso clientela	1.414.901.502	814.462.321	723.943.937	653.985.339	604.837.354
Derivati di copertura	0	0	94.956	498.070	1.266.503
Partecipazioni	3.627.500	3.627.500	3.627.500	2.232.500	2.232.500
Attività materiali	18.821.310	17.883.863	15.317.747	14.379.925	14.662.362
Attività immateriali	1.666.161	1.760.536	643.957	529.493	634.538
Attività fiscali	8.053.350	6.580.026	6.962.522	8.478.993	4.963.752
Altre attività	30.337.769	18.654.050	9.553.651	8.737.597	7.584.726
<b>Totale attivo</b>	<b>1.903.367.796</b>	<b>1.727.211.530</b>	<b>1.556.538.630</b>	<b>1.245.269.977</b>	<b>1.194.093.716</b>
Debiti verso banche	230.242.525	224.977.297	229.347.029	70.005.513	111.200.834
Debiti verso clientela	1.378.385.359	1.199.747.643	1.049.810	877.805.342	763.749.980
Titoli in circolazione	170.644.064	171.489.622	175.559.326	192.493.957	218.702.435
Passività finanziarie di negoziazione	0	0	0	0	0
Passività finanziarie valutate al fair value	0	1.203.931	1.200.368	0	0
Derivati da copertura	0	0	0	0	0
Passività fiscali	586.277	2.925.991	2.572.650	4.327.371	6.257.979
Altre passività	28.071.367	29.192.776	9.960.153	18.710.349	15.912.593
Trattamento di fine rapporto del personale	973.221	1.000.197	1.013.569	98.4031	1.069.387
Fondi per rischi ed oneri	763.265	1.988.121	1.650.288	1.034.317	1.293.461
Riserve da valutazione	470.320	5.419.872	4.642.124	8.597.193	10.244.437
Riserve	16.606.133	18.730.720	14.621.980	13.890.087	10.840.644
Sovrapprezzi da emissione	3.391.024	2.951.884	2.590.862	2.310.099	1.865.354
Capitale	69.946.538	65.335.568	59.379.863	54.353.670	49.769.055
Azioni proprie	0	-25.300	-128.455	0	0
Utile di esercizio	3.287.703	2.273.208	4.317.890	758.049	3.187.558
Patrimonio netto	93.701.718	94.685.952	85.424.264	79.909.098	75.907.048
<b>Totale passivo</b>	<b>1.903.367.796</b>	<b>1.727.211.530</b>	<b>1.556.538.630</b>	<b>1.245.269.977</b>	<b>1.194.093.716</b>
Conti d'ordine:		*	*	*	0

Conto Economico (valori espressi in euro)	2018	2017	2016	2015	2014
Interessi attivi e proventi assimilati	31.582.406	30.156.694	29.795.529	30.867.122	31.480.950
Interessi passivi e oneri assimilati	-3.898.476	-5.368.857	-6.147.238	-7.524.411	-8.287.648
<i>Margine di interesse</i>	<i>27.683.930</i>	<i>24.787.837</i>	<i>23.648.291</i>	<i>23.342.711</i>	<i>23.193.302</i>
Commissioni attive	16.178.483	14.724.278	12.696.823	10.944.939	9.332.799
Commissioni passive	-1.498.703	-1.127.398	-891.852	-803.149	-643.042
<i>Commissioni nette</i>	<i>14.679.780</i>	<i>13.596.880</i>	<i>11.804.971</i>	<i>10.141.790</i>	<i>8.689.757</i>
Dividendi e altri proventi	1.673.735	1.304.494	1.350.717	560.380	213.381
Risultato netto dell'attività di negoziazione	258.205	-1.682.488	223.314	-1.090.802	3.339.744
Risultato netto dell'attività di copertura	0	-42.997	-113.055	-318.451	-296.534
Utile (perdita) da cessioni o riacquisto	1.618.892	1.607.602	1.478.372	2.110.816	1.483.098
Risultato netto da operazioni finanziarie	-855.302	6.371	-168	0	0
Rettifiche e riprese di valore nette per deterioramento	-7.432.214	-4.936.044	-3.431.576	-8.460.696	-5.643.585
Spese amministrative	-36.027.172	-33.910.289	-30.765.178	-27.544.123	-25.362.819
Accantonamenti netti ai fondi per rischi e oneri	495.955	-387.680	-633.988	322.805	-1.239.233
Rettifiche/riprese di valore nette su attiv. Mater.	-969.048	-808.696	-780.647	-813.369	-818.743
Rettifiche/riprese di valore nette su attiv. Immater.	-637.785	-355.665	-296.733	-283.487	-153.358
Altri oneri/proventi di gestione	3.920.704	3.758.795	3.594.852	3.006.343	2.514.697
Utili/perdite delle partecipazioni	-1.539	-1.712	-14.528	-1.174	0
Imposte sul reddito d'esercizio	1.120.438	663.200	1.760.617	203.284	2.365.458
<b>Utile/Perdita</b>	<b>3.287.703</b>	<b>2.273.208</b>	<b>4.317.890</b>	<b>758.049</b>	<b>3.187.558</b>

\* a decorrere dal bilancio 2016 la voce "Conti d'Ordine" è stata eliminata ai sensi del D. Lgs. 139/15; è quindi oggetto di mera illustrazione in nota integrativa.

**Fatturato degli ultimi 3 esercizi:**

Società	2018	2017	2016	Media triennio 2018/2016
Banca Etica S. Coop p.A.	€ 47.760.889	€ 44.880.972	€ 42.492.352	€ 45.044.738

**Grafico dei risultati di esercizio degli ultimi 5 esercizi:**

# Interporto di Venezia S.p.A. in liquidazione

## INFORMAZIONI SOCIETARIE:

<b>Denominazione</b>	Interporto di Venezia S.p.A.
<b>Sede legale</b>	Via dell'Elettricità, 21 - 30175 Marghera - Venezia
<b>Indirizzo PEC</b>	interportovenezia@legalmail.it
<b>Codice Fiscale / P.IVA</b>	02580160279
<b>Numero REA</b>	VE - 226713
<b>Data di costituzione / ingresso della controllante</b>	13 dicembre 1991 (atto notarile) Con deliberazione C.C. n. 130 del 10 novembre 2000 il Comune di Venezia ha aderito alla compagine societaria.
<b>Stato Società</b>	La Società ha presentato il 28 novembre 2013 domanda di concordato preventivo, ex art. 161 comma 6 L.F. Nel mese di novembre 2015 il Tribunale di Venezia ha omologato il concordato preventivo disposto da "Gruppo de Vecchi", la risoluzione dello stesso è stata rinviata al 2018.
<b>Durata</b>	31 dicembre 2040
<b>Funzioni / Oggetto sociale</b>	Studio, promozione, coordinamento, svolgimento e gestione di tutte le attività inerenti alla creazione e all'esercizio in Venezia - Marghera di un'area intermodale in collegamento con il sistema portuale per l'integrazione dei sistemi di trasporto terrestre, marittimo, fluviale e aereo.
<b>Capitale sociale</b>	13.288.000,00 euro i.v., suddiviso in n. 4.400.000 azioni di valore nominale pari a 3,02 euro ciascuna.

## **Compagine societaria:**

<b>Soci</b>	<b>% di partecipazione</b>	<b>N. azioni</b>
<b>Comune di Venezia</b>	<b>1,09%</b>	<b>48.064</b>
Centro Intermodale Adriatico S.r.l. in liquidazione	56,28%	2.476.336
Veneto Sviluppo S.p.A.	14,31%	629.690
Rossi Massimo	13,02%	572.758
Rossi Tiziano	13,02%	572.758
C.C.I.A.A. di Venezia	1,31%	57.603
Città Metr. di Venezia	0,71%	31.228
Nova Marghera S.r.l.	0,18%	7.893
SI S.r.l.	0,08%	3.668

Eugenio De Vecchi	0,00%	1
Ennio De Vecchi	0,00%	1
<b>TOTALE</b>	<b>100%</b>	<b>4.400.000</b>

**Organico e relativo costo:**

		<b>Anno 2018</b>	<b>Anno 2017</b>	<b>Anno 2016</b>
Organico medio aziendale	N. dipendenti	n.d	6	6
	Costo in €	n.d	355.925	348.821

**ORGANI SOCIETARI:**

- **LIQUIDATORE, numero componente 1.**
- **COLLEGIO SINDACALE, numero componenti 3.**
- **ASSEMBLEA DEI SOCI**

**PRINCIPALI AVVENIMENTI ED OPERAZIONI SOCIETARIE:**

La Società ha presentato il 28 novembre 2013 domanda di concordato preventivo, ex art. 161 comma 6 L.F. Nel mese di novembre 2015 il Tribunale di Venezia ha omologato il concordato preventivo disposto da "Gruppo de Vecchi", la risoluzione dello stesso è stata rinviata al 2018.

## SITUAZIONE ECONOMICO-PATRIMONIALE:

### Bilancio di esercizio 2018:

Attività di Revisione Legale: Società di revisione Reconvi S.r.l.

### Principali voci economico-patrimoniali degli ultimi 5 esercizi:

Dati patrimoniali (valori espressi in euro)	2018	2017	2016	2015	2014
Crediti verso soci per vers. Ancora dovuti	0	0	0	0	0
Immobilizzazioni	n.d.	5.174.728	50.034.352	54.060.441	58.248.657
Attivo circolante	n.d.	40.206.824	14.525.569	14.795.447	15.520.234
Ratei e risconti	n.d.	32.908	67.122	85.368	1.355.563
<b>Totale attivo</b>	n.d.	<b>45.414.460</b>	<b>64.627.043</b>	<b>68.941.256</b>	<b>75.124.454</b>
Patrimonio netto	n.d.	-2.421.210	11.117.639	13.475.636	17.688.484
Fondi per rischi e oneri	n.d.	0	0	0	0
TFR di lavoro subordinato	n.d.	174.203	162.840	147.792	131.376
Debiti	n.d.	44.328.777	45.373.028	45.680.005	44.247.521
Ratei e risconti	n.d.	3.332.690	7.973.536	9.637.823	13.057.073
<b>Totale passivo</b>	n.d.	<b>45.414.460</b>	<b>64.627.043</b>	<b>68.941.256</b>	<b>75.124.454</b>

Conti d'ordine:					
-----------------	--	--	--	--	--

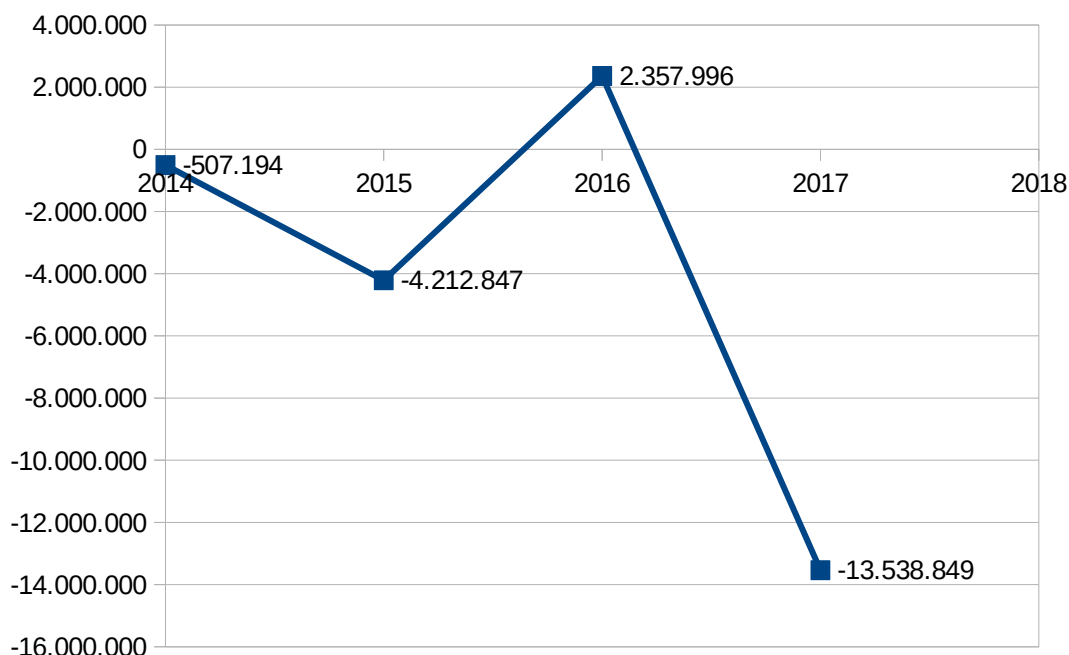
Conto Economico (valori espressi in euro)	2018	2017	2016	2015	2014
Valore della produzione	n.d.	-7.409.960	4.036.287	5.228.017	5.590.700
Costi della produzione	n.d.	6.141.078	8.459.992	8.015.551	6.138.965
Differenza tra valore e costi della produzione	n.d.	-13.551.038	-4.423.705	-2.787.534	-548.265
Proventi e oneri finanziari	n.d.	12.189	66.071	-1.230.823	133.654
Rettifiche di valore di attività finanziarie	n.d.	0	-362	0	0
Proventi e oneri straordinari	n.d.	0	0	-194.490	-67.968
Risultato prima delle imposte	n.d.	-13.538.849	-2.357.996	-4.212.847	-482.579
Imposte sul reddito dell'esercizio	n.d.	0	0	0	24.616
<b>Utile/Perdita</b>	n.d.	<b>-13.538.849</b>	<b>2.357.996</b>	<b>-4.212.847</b>	<b>-507.194</b>

\* a decorrere dal bilancio 2016 la voce "Conti d'Ordine" è stata eliminata ai sensi del D. Lgs. 139/15; è quindi oggetto di mera illustrazione in nota integrativa.

### Fatturato degli ultimi 3 esercizi:

Società	2017	2016	2015	Media triennio 2017/2015
Interporto S.p.A.	€ 3.043.050	€ 4.036.287	€ 5.228.017	€ 4.102.451

### Grafico dei risultati di esercizio degli ultimi 5 esercizi:



## **INFORMAZIONI SOCIETARIE:**

<b>Denominazione</b>	MAGVenezia Società Cooperativa
<b>Sede legale</b>	Via Tasso, 15/a - 30173 Mestre Venezia
<b>Indirizzo PEC</b>	magvenezias@legalmail.it
<b>Codice Fiscale / P.IVA</b>	02629840279
<b>Numero REA</b>	VE - 228782
<b>Data di costituzione / ingresso della controllante</b>	3 luglio 1992 (iscrizione Registro Imprese). Con deliberazione di C.C. n. 78 del 16 febbraio 2005 il Comune di Venezia ha approvato l'ingresso al capitale sociale della Società Cooperativa denominata "MAGVENEZIA". Atto perfezionato in data 6 aprile 2005.
<b>Durata</b>	Indeterminata
<b>Funzioni / Oggetto sociale</b>	La cooperativa ha il compito di sostenere le attività sociali, culturali, civili-politiche e produttive dei soci, che operano nel campo dell'ecologia, della pace, della non violenza, della solidarietà, delle pari opportunità per i soggetti socialmente "deboli", della salvaguardia dei diritti umani, della sostenibilità sociale e ambientale delle attività economiche del sostegno dell'imprenditorialità e dell'occupazione con queste finalità.
<b>Capitale sociale</b>	487.925,00 i.v. suddiviso in n. 19.517 quote del valore nominale di 25,00 euro ciascuna.

**Il Comune di Venezia al 31 dicembre 2018 possiede n. 100 quote pari allo 0,51% del capitale sociale.**

**Il numero di soci è di 474 unità.**

### **Organico e relativo costo:**

		<b>Anno 2018</b>	<b>Anno 2017</b>	<b>Anno 2016</b>
Organico medio aziendale	N. dipendenti	4	5	6
	Costo in €	61.726	74.646	91.285

## **ORGANI SOCIETARI:**

- **CONSIGLIO DI AMMINISTRAZIONE numero componenti 10.**
- **COLLEGIO SINDACALE numero componente 3.**
- **ASSEMBLEA DEI SOCI**



## SITUAZIONE ECONOMICO-PATRIMONIALE:

### Bilancio di esercizio 2018:

Data di approvazione: 24/05/2019

Attività di Revisione Legale: affidata al Collegio Sindacale

### Principali voci economico-patrimoniali degli ultimi 5 esercizi:

Dati patrimoniali (valori espressi in euro)	2018	2017	2016	2015	2014
Crediti verso soci per vers. Ancora dovuti	1.050	0	150	150	150
Immobilizzazioni	1.349.663	1.133.543	1.733.490	2.025.650	2.129.486
Attivo circolante	589.523	886.717	389.283	322.961	333.291
Ratei e risconti	4.204	1.156	212	895	256
<b>Totale attivo</b>	<b>1.944.440</b>	<b>2.021.416</b>	<b>2.122.985</b>	<b>2.349.656</b>	<b>2.463.183</b>
Patrimonio netto	507.722	543.103	598.578	601.350	619.215
Fondi per rischi e oneri	128.807	62.902	1.500	1.500	1.500
TFR di lavoro subordinato	47.967	44.175	60.807	58.153	51.713
Debiti	1.259.502	1.362.916	1.455.280	1.677.809	1.781.258
Ratei e risconti	442	8.320	6.820	10.844	9.497
<b>Totale passivo</b>	<b>1.944.440</b>	<b>2.021.416</b>	<b>2.122.985</b>	<b>2.349.656</b>	<b>2.463.183</b>
Conti d'ordine:	*	*	*	758.632	911.066

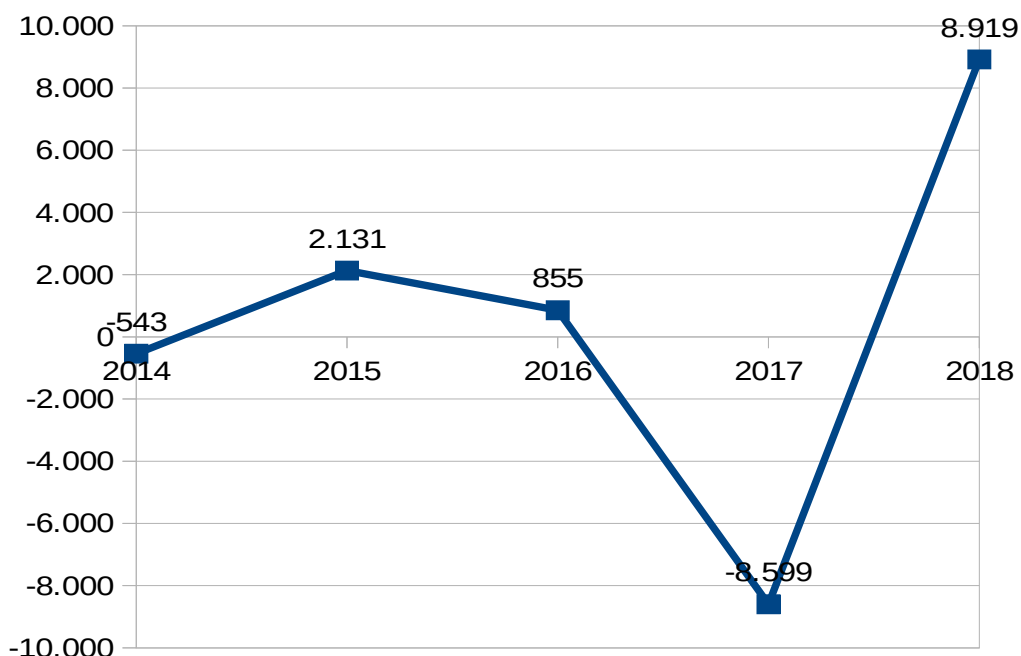
Conto Economico (valori espressi in euro)	2018	2017	2016	2015	2014
Valore della produzione	131.708	96.455	127.421	127.293	138.197
Costi della produzione	140.989	120.079	144.919	138.628	149.631
Differenza tra valore e costi della produzione	<b>-9.281</b>	<b>-23.624</b>	<b>-17.498</b>	<b>-11.335</b>	<b>-11.434</b>
Proventi e oneri finanziari	18.398	25.852	18.883	14.367	11.049
Rettifiche di valore di attività finanziarie	0	<b>-10.794</b>	0	0	0
Proventi e oneri straordinari	0	0	0	0	0
Risultato prima delle imposte	9.117	<b>-8.599</b>	1.385	3.032	<b>-385</b>
Imposte sul reddito dell'esercizio	198	0	530	901	158
<b>Utile/Perdita</b>	<b>8.919</b>	<b>-8.599</b>	<b>855</b>	<b>2.131</b>	<b>-543</b>

\* a decorrere dal bilancio 2016 la voce "Conti d'Ordine" è stata eliminata ai sensi del D. Lgs. 139/15; è quindi oggetto di mera illustrazione in nota integrativa.

### Fatturato degli ultimi 3 esercizi: sistemare il 2018

Società	2018	2017	2016	Media triennio 2018/2016
MAG Venezia S. Coop.a.r.l.	€ 131.708	€ 96.455	€ 127.421	€ 118.528

### Grafico dei risultati di esercizio degli ultimi 5 esercizi:



# Porto Marghera Servizi di Ingegneria S.c.a r.l.

## INFORMAZIONI SOCIETARIE:

<b>Denominazione</b>	Porto-Marghera Servizi Ingegneria S.c.a r.l.
<b>Sede legale</b>	Sestiere Castello, 2737/F – 30122 Venezia
<b>Indirizzo PEC</b>	pmsiscarl@pec.it
<b>Codice Fiscale / P.IVA</b>	03643820271
<b>Numero REA</b>	VE - 325914
<b>Data di costituzione / ingresso della controllante</b>	Società costituita il 6 ottobre 2005. Insula S.p.A. e Veritas S.p.A. hanno acquisito la partecipazione rispettivamente del 15% e 18% del capitale sociale il 06 febbraio 2006.
<b>Durata</b>	31 dicembre 2020
<b>Funzioni / Oggetto sociale</b>	La società ha scopo consortile, mutualistico e non lucrativo. Ha per oggetto il coordinamento e lo svolgimento in forma unitaria di attività di studio, progettazione e direzione di lavori prevalentemente in campo ambientale svolte direttamente e/o attraverso i propri soci.
<b>Capitale sociale</b>	209.960,00 euro suddiviso in 209.960 quote da 1,00 euro ciascuna

### **Compagine societaria :**

<b>Soci</b>	<b>% di partecipazione</b>	<b>N. quote</b>
Studio Altieri S.p.A.	34%	71.386
HMR S.r.l.	33%	69.287
<b>Veritas S.p.A.</b>	<b>18%</b>	<b>37.793</b>
<b>Insula S.p.A.</b>	<b>15%</b>	<b>31.494</b>
<b>TOTALE</b>	<b>100%</b>	<b>209.960</b>

### **Organico e relativo costo:**

		<b>Anno 2018</b>	<b>Anno 2017</b>	<b>Anno 2016</b>
Organico medio aziendale	N. dipendenti	0	0	0
	Costo in €	0	0	0

## **ORGANI SOCIETARI:**

- **CONSIGLIO DI AMMINISTRAZIONE, numero componenti 3.**
  
- **ASSEMBLEA DEI SOCI**

## **PRINCIPALI AVVENIMENTI ED OPERAZIONI SOCIETARIE:**

Con Assemblea Straordinaria del 8/6/17 è stato deliberato di ridurre il capitale sociale da euro 500.000,00 a euro 209.960,00.

## SITUAZIONE ECONOMICO-PATRIMONIALE:

### Bilancio di esercizio 2018

Data di approvazione: 08/05/2019

### Principali voci economico-patrimoniali degli ultimi 5 esercizi:

Dati patrimoniali (valori espressi in euro)	2018	2017	2016	2015	2014
Crediti verso soci per vers. Ancora dovuti	0	0	0	0	0
Immobilizzazioni	306.623	306.623	613.986	654.027	838.902
Attivo circolante	31.177	2.047.490	2.687.615	4.047.091	4.254.645
Ratei e risconti	0	0	3.908	2.942	5.256
<b>Totale attivo</b>	<b>337.800</b>	<b>2.354.113</b>	<b>3.305.509</b>	<b>4.704.060</b>	<b>5.098.803</b>
Patrimonio netto	204.096	267.422	209.960	284.642	442.112
Fondi per rischi e oneri	0	0	0	0	0
TFR di lavoro subordinato		0	0	0	0
Debiti	133.704	2.086.691	3.095.549	4.419.418	4.656.691
Ratei e risconti			0	0	0
<b>Totale passivo</b>	<b>337.800</b>	<b>2.354.113</b>	<b>3.305.509</b>	<b>4.704.060</b>	<b>5.098.803</b>
Conti d'ordine:		*	*	-187.500	-187.500

Conto Economico (valori espressi in euro)	2018	2017	2016	2015	2014
Valore della produzione	121	3.916	77.627	191.381	299.563
Costi della produzione	63.653	50.521	105.117	291.147	330.610
Differenza tra valore e costi della produzione	-63.532	-46.605	-27.490	-99.766	-31.047
Proventi e oneri finanziari	206	161.429	-2.321	82.170	21.925
Rettifiche di valore di attività finanziarie	0	-57.363	-40.041	-139.875	0
Proventi e oneri straordinari	0	0	0	-1	0
Risultato prima delle imposte	-63.326	57.461	-69.852	-157.472	-9.122
Imposte sul reddito dell'esercizio		0	4.829	0	0
<b>Utile/Perdita</b>	<b>-63.326</b>	<b>57.461</b>	<b>-74.681</b>	<b>-157.472</b>	<b>-9.122</b>

\* a decorrere dal bilancio 2016 la voce "Conti d'Ordine" è stata eliminata ai sensi del D. Lgs. 139/15; è quindi oggetto di mera illustrazione in nota integrativa.

### Fatturato degli ultimi 3 esercizi:

Società	2018	2017	2016	Media triennio 2018/2016
Porto Marghera S.c.a.r.l.	€ 121	€ 3.916	€ 77.267	€ 27.101

### Grafico dei risultati di esercizio degli ultimi 5 esercizi:

