

CITTA' DI  
VENEZIA



**Allegato tecnico alla Revisione straordinaria  
delle partecipazioni**



## Indice generale

Controllate Gruppi.....	5
Gruppo Mobilità.....	7
AVM S.p.A.....	9
ACTV S.p.A.....	14
Ve.La. S.p.A.....	19
ATC Esercizio S.p.A.....	22
Thetis S.p.A.....	25
Gruppo Casa da Gioco.....	29
CMV S.p.A.....	31
Casinò di Venezia Gioco S.p.A.....	34
Casinò di Venezia Meeting & Dining Services S.r.l.....	37
Palazzo Grassi S.p.A.....	40
Polo Immobiliare.....	43
IVe-La Immobiliare Veneziana S.r.l.....	45
VEGA - Parco Scientifico Tecnologico di Venezia S.c.a r.l.....	48
Expo Venice S.p.A.....	52
TAG S.r.l.....	55
Altre Controllate.....	61
AMES S.p.A.....	63
Insula S.p.A.....	66
Porto Marghera Servizi di Ingegneria S.c.a r.l.....	70
Venezia Spiagge S.p.A.....	73
VENIS S.p.A.....	77
Veritas - Veneziana Energia Risorse Idriche Territorio Ambiente Servizi S.p.A.....	81
Altre partecipazioni dirette di minoranza.....	91
Autovie Venete S.p.A.....	93
Banca Popolare Etica Società Cooperativa per Azioni.....	97
Interporto di Venezia S.p.A.....	101
MAG Venezia S.Coop.a r.l.....	105
Società cedute/fuse/liquidate.....	109
PMV S.p.A.....	111
Nicelli S.p.A.....	115
Promomarghera S.r.l. in liquidazione.....	119
Marghera Eco Industries S.r.l. (M.E.I.) in liquidazione.....	122
Hydrogen Park – Marghera per l'idrogeno S.c.a r.l.....	126



# **Controllate Gruppi**

## **dirette e indirette**



# ***Gruppo Mobilità***

- **AVM S.p.A.**
- **Actv S.p.A.**
- **Ve.La. S.p.A.**
- **ATC Esercizio S.p.A.**
- **Thetis S.p.A.**







# AVM S.p.A.

## INFORMAZIONI SOCIETARIE:

<b>Denominazione</b>	Azienda Veneziana della Mobilità S.p.A. (AVM S.p.A.)
<b>Sede legale</b>	Isola Nova del Tronchetto, 33 – 30135 Venezia
<b>Indirizzo PEC</b>	avmspa@pec.avmspa.it
<b>Codice Fiscale / P.IVA</b>	03096680271
<b>Numero REA</b>	VE - 246771
<b>Data di costituzione / ingresso della controllante</b>	<p>ASM (ora AVM S.p.A.) è stata costituita in forma di azienda speciale del Comune di Venezia con deliberazione di Consiglio comunale n.108 del <b>3 luglio 1995</b> ex art. 22 L. 142/1990.</p> <p>Dal 1 gennaio 2000 (iscrizione Registro imprese) ASM è diventata S.p.A. a seguito della trasformazione dell'azienda speciale ASM ai sensi della L. 127/1997 (deliberazione C.C. n. 123 del 28-29/07/1999).</p>
<b>Durata</b>	31 dicembre 2049
<b>Funzioni / Oggetto sociale</b>	<p><u>Società Capogruppo del Gruppo della Mobilità.</u></p> <p>Attuazione delle politiche della mobilità del Comune di Venezia attraverso il coordinamento operativo delle società controllate.</p> <p>Esercizio delle funzioni di pianificazione e coordinamento e di direzione delle società partecipate;</p> <p>Prestazione, alle società partecipate, di attività di interesse comune, quali ad esempio servizi amministrativi, informatici, contabili, finanziari, tecnico giuridici ed organizzativi in genere.</p> <p>Attività riconducibili ai servizi pubblici locali in materia di gestione integrata dei servizi ausiliari al traffico ed alla mobilità.</p>
<b>Capitale sociale</b>	85.549.237,90 euro, suddiviso in n. 1.656.326 azioni di valore nominale pari a 51,65 euro ciascuna.

### Compagine societaria:

Soci	% di partecipazione	N. azioni
Comune di Venezia	100%	1.656.326

### Partecipazioni detenute:

	<b>Denominazione</b>	<b>% di partecipazione</b>
Controllate	Ve.La. S.p.A.	88,860%
	Actv S.p.A.	66,530%
Minoranza	Consorzio di Acquisto Gestori Circuito Nazionale Car Sharing in liquidazione	11,100%
	Insula S.p.A.	2,000%
	IVe – La Immobiliare Veneziana S.r.l.	0,476%

**Organico e relativo costo:**

		<b>Anno 2017</b>	<b>Anno 2016</b>	<b>Anno 2015</b>
Organico medio aziendale	N. dipendenti	190	172	165
	Costo in €	11.785.790	10.266.069	9.400.587
Organico medio del Gruppo	N. dipendenti	3.132	3.117	3.114
	Costo in €	153.561.883	152.698.394	149.780.868

**ORGANI SOCIETARI:**

- **DIRETTORE GENERALE, numero componenti 1.**
- **CONSIGLIO DI AMMINISTRAZIONE, numero componenti 5.**
- **COLLEGIO SINDACALE, numero componenti 3.**
- **ASSEMBLEA DEI SOCI**

**PRINCIPALI AVVENIMENTI ED OPERAZIONI SOCIETARIE:**

AVM S.p.A. ha partecipato all' aumento di capitale di Actv S.p.A. deliberato con DGC n.131 del 25 maggio 2016 conferendo n. 65.000 azioni PMV S.p.A. di sua proprietà, anche in funzione della successiva scissione non proporzionale di PMV S.p.A.

Con Assemblea Straordinaria del 19/12/2016 viene modificato lo statuto ai sensi del Dlgs 175/2016.

In data 21/11/2017 è stato sottoscritto l'atto di scissione totale non proporzionale (Rep. n.31987) di PMV S.p.A. in AVM S.p.A. e Actv S.p.A. i cui effetti giuridici decorreranno dal 1 dicembre 2017.

Suddetta operazione societaria attribuisce ad AVM S.p.A. il ramo d'azienda infrastrutture (Tram e pontili) con il relativo indebitamento e concentrerà nella società Capogruppo tutti gli asset infrastrutturali del TPL e della mobilità (reti del tram e dei pontili per la navigazione, autorimesse comunali, people mover).

Con determinazione dirigenziale n. 669 del 12/04/2018, il servizio di Car Sharing è stato revocato ad AVM S.p.A., a far data dal 1/06/2018.

## **SERVIZI AFFIDATI:**

### **1) SERVIZI AUSILIARI AL TRAFFICO ED ALLA MOBILITA'**

La società Avm S.p.A., società *in house* del Comune di Venezia, risulta già affidataria dal 1999 di alcuni servizi ausiliari al traffico ed alla mobilità, regolati dal Contratto di Servizio approvato con Deliberazione di Consiglio Comunale n. 24 del 9.03.2009 e stipulato in data 18.05.2009, Rep. speciale n. 15129.

Con Deliberazione del Commissario straordinario nelle competenze del Consiglio comunale n. 10 del 29.01.2015, è stato affidato il **servizio pubblico locale di gestione integrata dei servizi ausiliari al traffico e alla mobilità**, per la durata di 5 anni, con decorrenza dal **1.1.2015** fino al **31.12.2019**.

Con deliberazione del Commissario straordinario nelle competenze della Giunta Comunale n.195, del 26.05.2015 sono stati **approvati lo schema di Contratto di servizio** che regola l'affidamento ad AVM S.p.A. e gli **scemi dei disciplinari tecnici**, costituenti parte integrante del contratto di servizio e disciplinanti il rapporto fra le parti con riferimento ai seguenti singoli servizi ausiliari ricompresi nel servizio pubblico locale unitariamente affidato:

- a) Gestione dei parcheggi in struttura;
- b) Gestione delle darsene e rimozione natanti;
- c) Gestione della sosta su strada e parcheggi scambiatori;
- d) Gestione della ciclabilità;
- e) Gestione dei sistemi di controllo delle limitazioni e dei divieti di accesso e circolazione dei veicoli nell'ambito del territorio comunale (ZTL);
- f) Funicolare terrestre (cd. *People mover*) e gestione del dispositivo traslante del ponte della Costituzione.

Il Contratto di Servizio e relativi disciplinari tecnici sono stati stipulati in data 22/10/2015 (rep. n. 18450); con Delibera di Giunta comunale n. 146 del 9.6.2016 è stato approvato l'atto integrativo per la revisione del corrispettivo stipulato il 21.7.2016 Rep.n. 18919; con Delibera di Giunta comunale n. 399 del 19.12.2016 è stato approvato un successivo atto aggiuntivo stipulato il 8.2.2017 Rep.n. 19149.

### **2) GESTIONE APPRODI OPERATIVI A SERVIZIO DEL TRASPORTO PUBBLICO NON DI LINEA.**

Con delibera di Consiglio Comunale n. 132 del 19/11/2015 è stato affidato il servizio di gestione delle strutture di approdo per lo sbarco, l'imbarco e l'eventuale sosta di unità di navigazione nei canali portuali e marittimi della Laguna di Venezia.

Con Delibera di Consiglio comunale n. 8 del 1-2.2.2016 viene incrementato l'affidamento con la gestione dei pontili del Comune di Cavallino – Treporti e dei canali interni alla Marittima. L'affidamento ha durata 4 anni, con decorrenza dal 1.1.2016 fino al 31.12.2019.

Con delibera di Giunta Comunale n. 400 del 19/11/2016 è stato approvato l'atto aggiuntivo al contratto Rep. 18450 del 22/10/2015 con l'inserimento in tale ultimo contratto a decorrere dal 1/1/2016 della "Gestione approdi operativi a servizio del trasporto pubblico non di linea a assimilato" e delle relative compensazioni economiche.

Con la medesima delibera di Giunta comunale è stato inoltre approvato il disciplinare tecnico n°8, sottoscritto l' 8/2/2017 Rep. Spec. 19148.

### **3) TRASPORTO PUBBLICO LOCALE**

Il Comune di Venezia partecipa con la quota di maggioranza nell'Ente di Governo del Trasporto Pubblico Locale del Bacino Territoriale Ottimale e Omogeneo di Venezia<sup>1</sup>, composto anche dalla Provincia di Venezia e dal Comune di Chioggia, per l'esercizio associato delle funzioni amministrative in materia di trasporto pubblico locale, tra cui l'affidamento del servizio.

Con Delibera n. 7 del 15.12.2014, l'Assemblea dell'Ente di Governo ha approvato la **concessione in house providing** ad AVM S.p.A. dei **servizi di trasporto pubblico locale automobilistici, tranviari e di navigazione** del Bacino Territoriale Ottimale e Omogeneo di Venezia - ambito di unità di rete dell'area urbana di Venezia, per gli anni 2015-2019, ai sensi dell'art. 5, comma 2, del Regolamento CE 1370/2007. Con medesima deliberazione è stato altresì approvato il relativo schema di contratto di servizio, stipulato in data 29/12/2014, con scadenza al 31/12/2019 (Rep. n. 18089 del 6/03/2015).

1 L'Ente di Governo del Trasporto Pubblico Locale è composto dall'Assemblea e dall'Ufficio Comune, suddiviso in Ufficio Centrale e Uffici periferici. Nell'ambito del Comune di Venezia l'Ufficio Periferico ha competenza nell'adozione dei provvedimenti amministrativi e gestionali che incidono sull'organizzazione, programmazione, svolgimento e integrazione tariffaria dei servizi di trasporto pubblico locale del Comune di Venezia:

- servizi di navigazione lagunare;
- servizi bus urbani di Mestre e Lido;
- servizi tranviari;
- servizi bus urbani del Comune di Spinea per delega.

Con Delibera n. 10 del 15.12.2014 l'Ente di Governo ha affidato ad Avm S.p.A. anche i servizi automobilistici extraurbani di trasporto pubblico locale di competenza del Bacino Territoriale Ottimale e Omogeneo di Venezia - ambito di unità di rete del Veneto centro -meridionale.

Con Delibera n. 14 del 15.12.2014, l'Ente di Governo ha affidato ad Avm S.p.A. anche i servizi automobilistico urbano ed extraurbano di Chioggia.

Avm S.p.A., seppur unica società affidataria del servizio e, quindi, unico soggetto obbligato nei confronti dell'Ente affidante, è autorizzata ad esercitare la gestione anche a mezzo delle sue società controllate e in particolare può:

- a) eseguire i servizi di trasporto, oggetto dell'affidamento, mediante Actv S.p.A., secondo un contratto di appalto di servizi del tipo *gross cost* (ai sensi dell'art. 218 del D.lgs. n. 163/2006);
- b) utilizzare le infrastrutture (sedi, depositi, officine, cantieri, impianti di fermata-approdi) e le reti di trasporto pubblico (sistema tranviario) messe a disposizione da PMV S.p.A.;
- c) utilizzare la rete di vendita ed i servizi commerciali relativi al tpl gestiti da Ve.La. S.p.A..

## SITUAZIONE ECONOMICO-PATRIMONIALE:

### Bilancio di esercizio 2017:

Data di approvazione: 08/06/2018

Attività di Revisione Legale: Società di revisione Deloitte & Touche S.p.A.

### Principali voci economico-patrimoniali degli ultimi 5 esercizi:

<b>Dati patrimoniali</b> (valori espressi in euro)	<b>2017</b>	<b>2016</b>	<b>2015</b>	<b>2014</b>	<b>2013</b>
Crediti verso soci per vers. Ancora dovuti	0	0	0	0	0
Immobilizzazioni	342.570.165	166.682.662	169.333.730	169.974.904	165.138.045
Attivo circolante	116.546.333	96.074.140	68.224.913	30.135.322	34.983.428
Ratei e risconti	215.558	315.606	3.642.975	1.754.415	61.798
<b>Totale attivo</b>	<b>459.332.056</b>	<b>263.072.408</b>	<b>241.201.618</b>	<b>201.864.641</b>	<b>200.183.271</b>
Patrimonio netto	89.007.102	85.937.311	88.940.451	87.794.808	87.619.859
Fondi per rischi e oneri	12.985.806	7.443.480	1.504.566	1.118.660	1.480.408
TFR di lavoro subordinato	1.497.161	1.267.729	1.309.298	1.304.435	1.298.100
Debiti	233.205.189	150.060.543	131.639.506	99.014.328	97.041.724
Ratei e risconti	122.636.798	18.363.345	17.807.797	12.632.410	12.743.180
<b>Totale passivo</b>	<b>459.332.056</b>	<b>263.072.408</b>	<b>241.201.618</b>	<b>201.864.641</b>	<b>200.183.271</b>
Conti d'ordine:	*	*	55.000.000	55.000.000	98.165.718

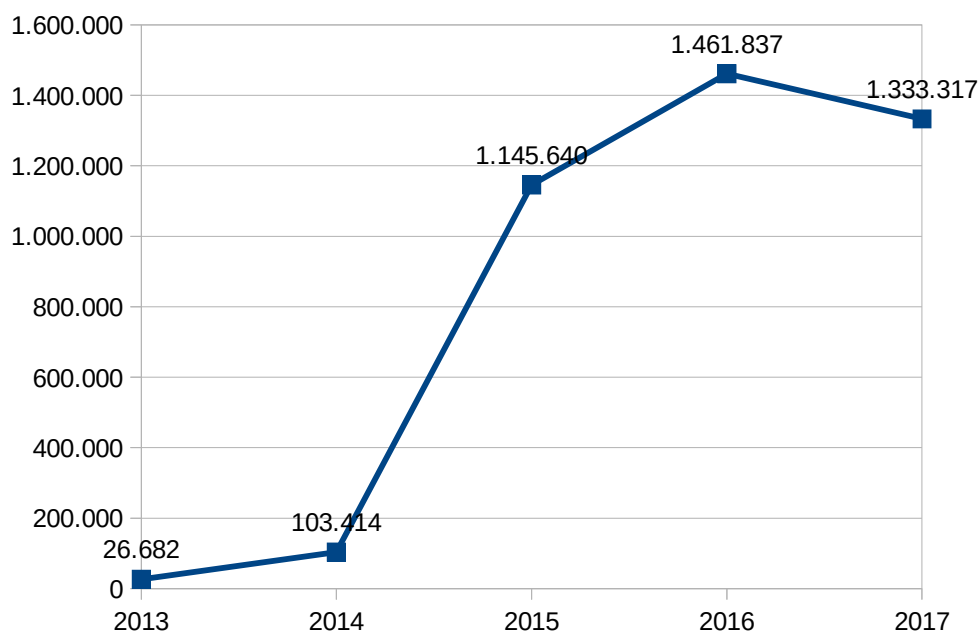
<b>Conto Economico</b> (valori espressi in euro)	<b>2017</b>	<b>2016</b>	<b>2015</b>	<b>2014</b>	<b>2013</b>
Valore della produzione	254.543.172	250.398.541	241.160.574	24.727.803	22.542.262
Costi della produzione	245.119.444	244.399.425	236.397.339	23.368.362	20.378.754
Differenza tra valore e costi della produzione	9.423.728	5.999.116	4.763.235	1.359.441	2.163.508
Proventi e oneri finanziari	-6.001.342	-1.811.055	-1.952.566	-1.746.510	-1.840.058
Rettifiche di valore di attività finanziarie	0	0	0	0	0
Proventi e oneri straordinari	0	0	-66.319	317.245	-51.723
Risultato prima delle imposte	3.422.386	4.188.061	2.744.350	-69.824	271.727
Imposte sul reddito dell'esercizio	2.089.069	2.726.224	1.598.710	-173.238	245.045
<b>Utile/Perdita</b>	<b>1.333.317</b>	<b>1.461.837</b>	<b>1.145.640</b>	<b>103.414</b>	<b>26.682</b>

\* a decorrere dal bilancio 2016 la voce "Conti d'Ordine" è stata eliminata ai sensi del D. Lgs. 139/15; è quindi oggetto di mera illustrazione in nota integrativa.

### Fatturato degli ultimi 3 esercizi:

<b>Società</b>	<b>2017</b>	<b>2016</b>	<b>2015</b>	<b>Media triennio 2017/2015</b>
Avm S.p.A.	€ 249.253.243	€ 242.347.345	€ 239.433.720	€ 243.678.103

### Grafico dei risultati di esercizio degli ultimi 5 esercizi:





# ACTV S.p.A.

## INFORMAZIONI SOCIETARIE:

<b>Denominazione</b>	ACTV S.p.A.
<b>Sede legale</b>	Isola Nova del Tronchetto, 32 – 30135 Venezia
<b>Indirizzo PEC</b>	protocollo@pec.actv.it
<b>Codice Fiscale / P.IVA</b>	80013370277
<b>Numero REA</b>	VE - 245468
<b>Data di costituzione / ingresso della controllante</b>	<p>Società costituita il 4 dicembre 2000 (iscrizione Registro Imprese) ACTV è diventata S.p.A. a seguito della trasformazione dell'azienda speciale consortile ACTV ai sensi della L. 127/1997 e del D. Lgs. 422/97 (delibere C.C. n. 114 del 2-3/10/2000 e n. 118 del 16/10/2000).</p> <p>ACTV è stata costituita in forma di azienda speciale consortile con deliberazione C.C. n. 59 del 3-4/04/1995 ex artt. 23, 24, 25 L. 142/1990.</p> <p>Il 27 aprile 2012 AVM S.p.A. ha acquisito dal Comune di Venezia la partecipazione del 76,99% del capitale sociale.</p>
<b>Durata</b>	31 dicembre 2050
<b>Funzioni / Oggetto sociale</b>	La società ha per oggetto tutte le attività riconducibili ai servizi di trasporto pubblico locale, attuati con qualsiasi mezzo e affidati con qualunque forma nonché le attività complementari inerenti la mobilità delle persone.
<b>Capitale sociale dal 21/11/17</b>	<b>24.907.402,00 euro i.v., suddiviso in n. 957.977 azioni di valore nominale pari a 26,00 euro ciascuna.</b>
<b>Capitale sociale fino al 21/11/17</b>	24.725.272,00 euro i.v., suddiviso in n. 950.972 azioni di valore nominale pari a 26,00 euro ciascuna.

### **Compagine societaria dal 21/11/2017 :**

<b>Soci</b>	<b>% di partecipazione</b>	<b>N. azioni</b>
<b>AVM S.p.A.</b>	<b>66,53%</b>	<b>637.307</b>
<b>Città Metrop. di Venezia</b>	<b>17,68%</b>	<b>169.340</b>
<b>Comune di Chioggia</b>	<b>11,27%</b>	<b>108.001</b>
<b>Comune di Mira</b>	<b>0,70%</b>	<b>6.679</b>
<b>Comune di Mirano</b>	<b>0,50%</b>	<b>4.805</b>
<b>Comune di Spinea</b>	<b>0,49%</b>	<b>4.726</b>
<b>Comune di Martellago</b>	<b>0,35%</b>	<b>3.377</b>
<b>Comune di Noale</b>	<b>0,27%</b>	<b>2.564</b>

<b>Comune di Salzano</b>	<b>0,21%</b>	<b>2.042</b>
<b>Comune di Marcon</b>	<b>0,21%</b>	<b>2.003</b>
<b>Comune di Camponogara</b>	<b>0,19%</b>	<b>1.843</b>
<b>Comune di Pianiga</b>	<b>0,18%</b>	<b>1.722</b>
<b>Comune di Campolongo Maggiore</b>	<b>0,18%</b>	<b>1.682</b>
<b>Comune di Vigonovo</b>	<b>0,14%</b>	<b>1.359</b>
<b>Comune di Cavarzere</b>	<b>0,14%</b>	<b>1.346</b>
<b>Comune di Scorzé</b>	<b>0,13%</b>	<b>1.260</b>
<b>Comune di Quarto D'Altino</b>	<b>0,13%</b>	<b>1.202</b>
<b>Comune di Strà</b>	<b>0,13%</b>	<b>1.200</b>
<b>Comune di Dolo</b>	<b>0,12%</b>	<b>1.122</b>
<b>Comune di Campagna Lupia</b>	<b>0,12%</b>	<b>1.121</b>
<b>Comune di Fiesso D'Artico</b>	<b>0,11%</b>	<b>1.082</b>
<b>Comune di Fossò</b>	<b>0,10%</b>	<b>1.003</b>
<b>Comune di Santa Maria di Sala</b>	<b>0,10%</b>	<b>915</b>
<b>Comune di Cona</b>	<b>0,03%</b>	<b>276</b>
<b>TOTALE</b>	<b>100,00%</b>	<b>957.977</b>

**Compagnie societaria fino al 21/11/2017:**

<b>Soci</b>	<b>% di partecipazione</b>	<b>N. azioni</b>
<b>AVM S.p.A.</b>	<b>67,02%</b>	<b>637.307</b>
Città Metrop. di Venezia	17,81%	169.340
Comune di Chioggia	11,36%	108.001
Comune di Mirano	0,51%	4.805
Comune di Spinea	0,50%	4.726
Comune di Mira	0,31%	2.969
Comune di Noale	0,27%	2.564
Comune di Salzano	0,21%	2.042
Comune di Marcon	0,21%	2.003
Comune di Camponogara	0,19%	1.843
Comune di Pianiga	0,18%	1.722
Comune di Campolongo Maggiore	0,18%	1.682
Comune di Martellago	0,16%	1.502

Comune di Cavarzere	0,14%	1.346
Comune di Scorzé	0,13%	1.260
Comune di Quarto D'Altino	0,13%	1.202
Comune di Dolo	0,12%	1.122
Comune di Campagna Lupia	0,12%	1.121
Comune di Fiesso D'Artico	0,11%	1.082
Comune di Fossò	0,11%	1.003
Comune di Santa Maria di Sala	0,10%	915
Comune di Vigonovo	0,06%	604
Comune di Stra	0,06%	535
Comune di Cona	0,03%	276
<b>TOTALE</b>	<b>100,00%</b>	<b>950.972</b>

**Partecipazioni detenute:**

	<b>Denominazione</b>	<b>% di partecipazione</b>
Minoranza	Venis S.p.A.	5,90%
	Thetis S.p.A.	5,95%
	ATC Esercizio S.p.A.	0,04%

**Organico e relativo costo:**

		<b>Anno 2017</b>	<b>Anno 2016</b>	<b>Anno 2015</b>
Organico medio aziendale	N. dipendenti	2.686	2.633	2.635
	Costo in €	129.446.391	129.650.082	128.804.286

**ORGANI SOCIETARI:**

- **CONSIGLIO DI AMMINISTRAZIONE, numero componenti 5.**
- **COLLEGIO SINDACALE, numero componenti 3.**
- **ASSEMBLEA DEI SOCI**



## **PRINCIPALI AVVENIMENTI ED OPERAZIONI SOCIETARIE:**

Con l'Assemblea straordinaria del 30/3/2016 si è proceduto ad approvare, in coerenza con quanto previsto dal Piano di razionalizzazione delle società e delle partecipazioni societarie del Comune di Venezia come revisionato ed approvato con deliberazione consiliare n. 137/2015, lo schema del nuovo Statuto di Actv, recante alcune modifiche volte a dotare la società dei requisiti per l'in house providing (DGC n.81/2016).

Con l'occasione è stata inoltre estesa la durata della società al 2050 e sono stati inserite nell'oggetto sociale alcune attività relative ai servizi di mobilità urbana oggetto di potenziale affidamento alla società.

Con deliberazione di Giunta Comunale n.81 del 31/3/2016 è stato inoltre approvato lo schema di patto parasociale fra Comune di Venezia, Città Metropolitana di Venezia e Comune di Chioggia, volto a realizzare in maniera compiuta ed effettiva l'esercizio del controllo analogo sulla società da parte dei principali Enti soci di ACTV.

In data 31 maggio 2016 l'Assemblea straordinaria ha deliberato l'operazione di aumento di capitale con conferimento di azioni di PMV S.p.A. approvata con deliberazione di Giunta comunale n.131 del 25 maggio 2017 come segue:

- aumento di capitale scindibile di € 35.799.437,52, di cui euro 16.789.058,00 in valore nominale ed euro 19.010.379,52 per sovrapprezzo, riservato ai soci, da liberarsi mediante conferimento di azioni PMV S.p.A. ai sensi dell'art. 2343 del codice civile;

- determinazione del rapporto di concambio in misura pari a n. 1,32 nuove azioni Actv S.p.A. per ogni azione PMV S.p.A. conferita in aumento di capitale della prima;

- autorizzazione di AVM S.p.A. a sottoscrivere parzialmente il predetto aumento di capitale di Actv S.p.A. conferendo n. 65.000 azioni PMV S.p.A. di sua proprietà;

In data 22 luglio 2016 Actv S.p.A. cede la proprio quota in La linea S.p.A. ai soci Massimo Fiorese e Giuseppe Gasparotto.

In data 11 agosto 2016 viene aumentato il capitale sociale da euro 18.624.996,00 a euro 24.725.272,00 tramite l'emissione di 234.626 nuove azioni. Tale aumento non è stato sottoscritto da tutti i soci.

Con Assemblea Straordinaria del 20/12/2016 viene modificato lo statuto ai sensi del Dlgs 175/2016.

In data 21/11/2017 è stato sottoscritto l'atto di scissione totale non proporzionale (Rep. n.31987) di PMV S.p.A. in AVM S.p.A. e Actv S.p.A. i cui effetti giuridici decorreranno dal 1 dicembre 2017.

Suddetta operazione societaria attribuisce ad Actv S.p.A. tutti i residui asset di PMV S.p.A. (sede, depositi, liquidità etc.) ed acquisirà i depositi dei mezzi dedicati all'esercizio operativo del TPL.

Con Assemblea del 21/11/2017 è stato deliberato un aumento di capitale con erogazione di n. 7.005 nuove azioni, a suddetto aumento hanno partecipato i Comuni di Mira, Martellago, Vigonovo e Strà.

In esito alle suddette operazioni la percentuale di partecipazione del Comune di Venezia in Actv S.p.A. varia da 67,02% al 66,53%.

## **SERVIZI AFFIDATI:**

La Società, già affidataria del servizio di trasporto pubblico locale fino al 31/12/2014, attualmente e sino all'individuazione del nuovo affidatario (selezionato mediante procedura ad evidenza pubblica, ai sensi dell'art. 4 bis del D.L. n. 79/200), per effetto della Delibera dell'Ente di Governo del Trasporto pubblico locale n. 8 del 15/12/2014, è affidataria in proroga di:

- a) una quota di circa **il 2% delle Linee del Trasporto Pubblico Locale del Bacino Territoriale Ottimale e Omogeneo di Venezia - ambito di unità di rete dell'area urbana di Venezia**, ai sensi della delibera n.9 del 15.12.2014 dell'Assemblea dell'Ente di Governo del Trasporto Pubblico Locale del bacino territoriale ottimale e omogeneo di Venezia. Il contratto tra Comune di Venezia ed Actv S.p.A. è stato stipulato in data 30/01/2015, Rep. n. 18021 con scadenza al 31/12/2016;
- b) una quota di circa il 10% dei **servizi automobilistici extraurbani di trasporto pubblico locale (individuati nelle corse e negli instradamenti della linea di collegamento tra Chioggia e Venezia)**, ai sensi della Delibera n. 12 del 15.12.2014 dell'Assemblea dell'Ente di Governo del Trasporto Pubblico Locale del bacino territoriale ottimale e omogeneo di Venezia;

## SITUAZIONE ECONOMICO-PATRIMONIALE:

### Bilancio di esercizio 2017:

Data di approvazione: 18/5/2018

Attività di Revisione Legale: Società di revisione Deloitte & Touche S.p.A.

### Principali voci economico-patrimoniali degli ultimi 5 esercizi:

Dati patrimoniali (valori espressi in euro)	2017	2016	2015	2014	2013
Crediti verso soci per vers. Ancora dovuti	0	0	0	0	0
Immobilizzazioni	186.308.988	188.235.185	169.369.077	150.810.442	149.864.016
Attivo circolante	73.933.859	83.059.364	80.096.857	88.760.125	81.887.803
Ratei e risconti	2.933.834	2.974.760	913.174	4.824.748	2.771.844
<b>Totale attivo</b>	<b>263.176.681</b>	<b>274.269.309</b>	<b>250.379.108</b>	<b>244.395.315</b>	<b>234.523.663</b>
Patrimonio netto	53.831.086	51.343.315	37.285.615	36.309.318	35.569.664
Fondi per rischi e oneri	40.655.340	39.491.150	36.586.008	32.542.835	27.400.405
TFR di lavoro subordinato	20.574.977	21.801.465	25.866.661	28.745.058	31.431.312
Debiti	123.821.414	135.700.814	125.183.573	115.001.662	106.769.190
Ratei e risconti	24.293.864	25.932.565	25.457.251	31.796.442	33.353.092
<b>Totale passivo</b>	<b>263.176.681</b>	<b>274.269.309</b>	<b>250.379.108</b>	<b>244.395.315</b>	<b>234.523.663</b>
Conti d'ordine:	*	*	19.403.033	20.317.308	22.480.268

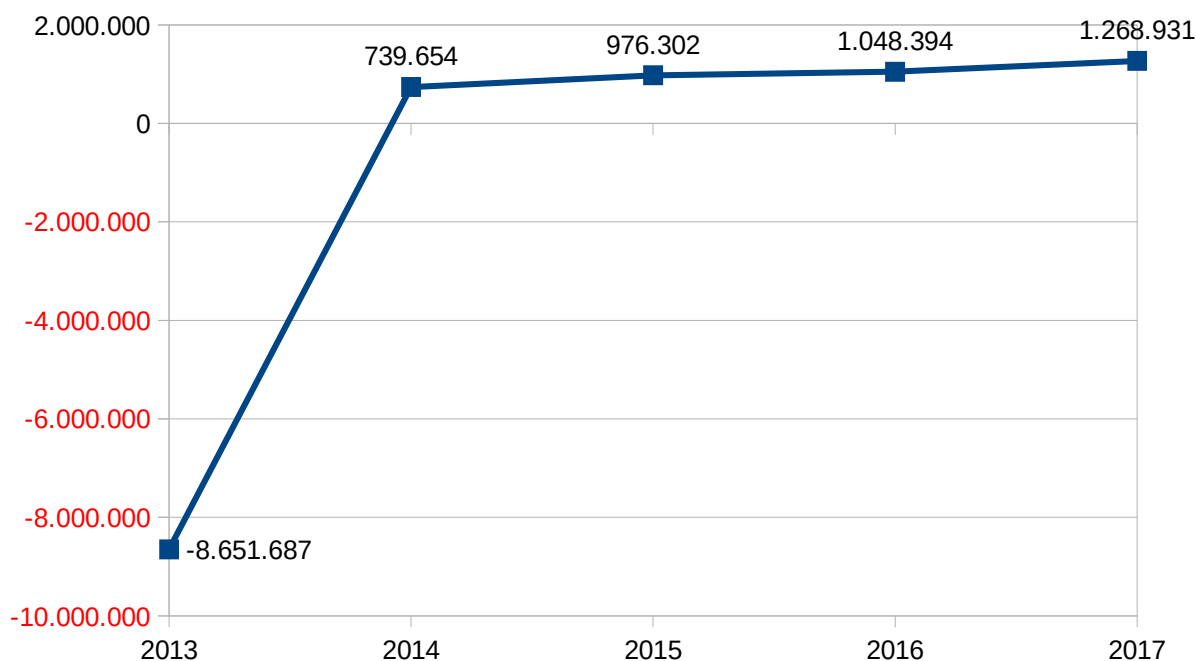
Conto Economico (valori espressi in euro)	2017	2016	2015	2014	2013
Valore della produzione	227.857.783	232.519.264	227.998.135	254.079.171	252.502.301
Costi della produzione	222.514.475	229.961.577	222.590.031	247.151.887	254.457.018
Differenza tra valore e costi della produzione	5.343.308	2.557.687	5.408.104	6.927.284	-1.954.717
Proventi e oneri finanziari	-1.657.081	-563.027	-975.988	7.986	-794.586
Rettifiche di valore di attività finanziarie	-649.778	0	0	-585.593	-600.796
Proventi e oneri straordinari	0	0	-3.747.278	-2.092.507	-4.119.523
Risultato prima delle imposte	3.036.449	1.994.660	684.838	4.257.170	-7.469.622
Imposte sul reddito dell'esercizio	1.767.518	946.266	-291.464	3.517.516	1.182.065
<b>Utile/Perdita</b>	<b>1.268.931</b>	<b>1.048.394</b>	<b>976.302</b>	<b>739.654</b>	<b>-8.651.687</b>

\* a decorrere dal bilancio 2016 la voce "Conti d'Ordine" è stata eliminata ai sensi del D. Lgs. 139/15; è quindi oggetto di mera illustrazione in nota integrativa.

### Fatturato degli ultimi 3 esercizi:

Società	2017	2016	2015	Media triennio 2017/2015
Actv S.p.A.	€ 223.859.420	€ 228.215.129	€ 222.914.833	€ 224.996.461

### Grafico dei risultati di esercizio degli ultimi 5 esercizi:



## INFORMAZIONI SOCIETARIE:

<b>Denominazione</b>	Ve.La. S.p.A.
<b>Sede legale</b>	Isola Nova del Tronchetto, 21 – 30135 Venezia
<b>Indirizzo PEC</b>	vela@legalmail.it
<b>Codice Fiscale / P.IVA</b>	03069670275
<b>Numero REA</b>	VE - 278800
<b>Data di costituzione / ingresso della controllante</b>	<p>Società costituita con atto del 20 maggio 1998.</p> <p>In data 30 ottobre 2012 AVM S.p.A. acquista da Actv S.p.A. 815.000 azioni pari all'86,472% del capitale sociale di Ve.La. S.p.A. in esecuzione della delibera consigliere n°68 del 13/09/2012.</p> <p>Nella stessa data AVM S.p.A. acquista da Veritas S.p.A. e Venis S.p.A. lo 0,796% ciascuna del capitale sociale di Ve.La. S.p.A..</p> <p>In data 15 novembre 2013 AVM S.p.A. acquisisce da Promovenezia S.C.p.A. un ulteriore 1,66% del capitale sociale di Ve.La. S.p.A..</p>
<b>Durata</b>	31 dicembre 2030
<b>Funzioni / Oggetto sociale</b>	<p>Distribuzione, intermediazione commerciale e vendita di titoli di viaggio in genere, biglietti e/o carte elettroniche che consentono l'accesso a servizi pubblici e privati quali musei, istituzioni culturali, spettacoli ed eventi sportivi e affini; progettazione, realizzazione e gestione di sistemi di accesso, bigliettazione, pagamento e prenotazione anche con carte elettroniche a distanza e a mezzo di firma digitale.</p> <p>Promozione, organizzazione, realizzazione e gestione di manifestazioni ed eventi con finalità culturali di attrazione turistica o ricreative.</p> <p>Organizzazione e la gestione di prodotti congressuali, di eventi e manifestazioni.</p> <p>Gestione del Marchio della Città di Venezia e dei portali cittadini con funzioni di front office e del relativo merchandising.</p>
<b>Capitale sociale</b>	1.885.000,00 euro i.v., suddiviso in n. 942.500 azioni di valore nominale pari a 2,00 euro ciascuna.

### Compagine societaria:

Soci	% di partecipazione	N. azioni
Comune di Venezia	11,14%	105.000
<b>AVM S.p.A.</b>	<b>88,86%</b>	837.500
<b>TOTALE</b>	<b>100,00%</b>	<b>942.500</b>

**Partecipazioni detenute:**

	Denominazione	% di partecipazione
Minoranza	Venis S.p.A.	3%

**Organico e relativo costo:**

		Anno 2017	Anno 2016	Anno 2015
Organico medio aziendale	N. dipendenti	306	299	276
	Costo in €	12.330.152	11.819.892	10.529.902

**ORGANI SOCIETARI:**

- **DIRETTORE GENERALE, numero componenti 1.**
- **AMMINISTRATORE UNICO, numero componenti 1.**
- **COLLEGIO SINDACALE, numero componenti 3.**
- **ASSEMBLEA DEI SOCI**

**PRINCIPALI AVVENIMENTI ED OPERAZIONI SOCIETARIE:**

Con Assemblea Straordinaria del 19/12/2016 viene modificato lo statuto ai sensi del Dlgs 175/2016.

**SERVIZI AFFIDATI:****1) SERVIZIO DI PROMOZIONE TURISTICA E CULTURALE DELLA CITTÀ DI VENEZIA**

Con la Deliberazione di Consiglio Comunale n. 68 del 13.09.2012 è stato affidato a Vela il **servizio di interesse generale di promozione turistica e culturale della Città di Venezia**: organizzazione delle feste tradizionali veneziane; gestione ed implementazione del progetto Carta Unica della Città; gestione del portale e-commerce [www.veniceconnected.com](http://www.veniceconnected.com) (oggi [www.veneziaunica.it](http://www.veneziaunica.it)) e del relativo merchandising.

Il **servizio di promozione turistica e culturale della Città di Venezia**, affidato per 9 anni, dal 01.01.2014 al 31.12.2022, è stato regolato con apposito disciplinare approvato con Deliberazione di Giunta Comunale n. 79 del 28.02.2014, rep. n. 17507 del 12.05.2014.

Con appositi disciplinari approvati dalle Deliberazioni della Giunta Comunale n. 605 del 15.11.2013 e n. 16 del 24.01.2014 sono stati affidati fino al 30.06.2018 lo sviluppo del progetto Venezia Unica e la gestione transitoria del portale di e-commerce. Con nota prot. n. 250284 è stato prorogato il disciplinare fino al 30/06/2019.

**2) SERVIZIO PUBBLICO DI INFORMAZIONE E ACCOGLIENZA TURISTICA (IAT)**

Con delibera di Consiglio Comunale n. 105 del 23/12/2014 è stato affidato il servizio di informazione ed accoglienza turistica nel territorio comunale, in sinergia con l'affidamento generale dell'attività di promozione culturale e turistica riconfermata con delibera di Consiglio Comunale n. 3 del 25/01/2016 con decorrenza dal 1/02/2016 fino al 31/01/2018 e approva le linee guida per la stesura del disciplinare tecnico.

**3) GESTIONE E PROMOZIONE DEGLI SPAZI DEL COMPENDIO ARSENALE**

Con Deliberazione di Giunta Comunale n. 248 del 14.06.2013 è stato, inoltre, approvato l'affidamento a Vela S.p.A. **dell'incarico di promozione e gestione degli spazi di proprietà del Comune di Venezia nel compendio dell'Arsenale**, integrato con delibera di Giunta comunale n.80 del 28.02.2014. Scadenza affidamento 31/12/2022.

Con Deliberazione di Giunta Comunale n.447 del 29.12.2016 è stato approvato il disciplinare tecnico (Rep. n.19144 del 2.2.2017).

## SITUAZIONE ECONOMICO-PATRIMONIALE:

### Bilancio di esercizio 2017:

Data di approvazione: 18/5/2018

Attività di Revisione Legale: Società di revisione Deloitte & Touche S.p.A.

### Principali voci economico-patrimoniali degli ultimi 5 esercizi:

<b>Dati patrimoniali</b> (valori espressi in euro)	<b>2017</b>	<b>2016</b>	<b>2015</b>	<b>2014</b>	<b>2013</b>
Crediti verso soci per vers. Ancora dovuti	0	0	0	0	0
Immobilizzazioni	1.740.779	1.581.843	1.443.250	1.310.499	1.007.971
Attivo circolante	22.773.098	29.952.062	31.444.094	17.600.418	15.217.848
Ratei e risconti	193.615	84.698	78.282	122.464	49.063
<b>Totale attivo</b>	<b>24.707.492</b>	<b>31.618.603</b>	<b>32.965.626</b>	<b>19.033.381</b>	<b>16.274.882</b>
Patrimonio netto	2.319.390	2.292.855	2.246.605	2.093.689	2.047.034
Fondi per rischi e oneri	596.610	599.195	583.930	468.739	261.362
TFR di lavoro subordinato	835.597	856.907	855.455	896.718	993.695
Debiti	20.386.679	27.702.598	29.116.641	15.415.982	12.838.432
Ratei e risconti	569.216	167.048	162.995	158.253	134.359
<b>Totale passivo</b>	<b>24.707.492</b>	<b>31.618.603</b>	<b>32.965.626</b>	<b>19.033.381</b>	<b>16.274.882</b>
Conti d'ordine:	*	*	315.728	1.304.034	446.759

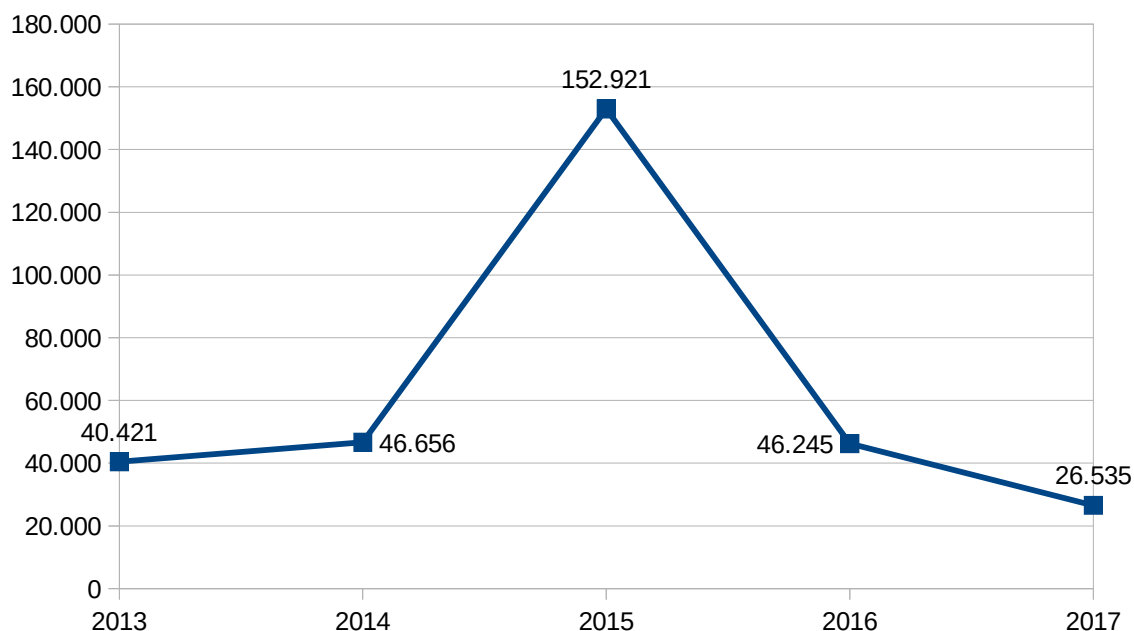
<b>Conto Economico</b> (valori espressi in euro)	<b>2017</b>	<b>2016</b>	<b>2015</b>	<b>2014</b>	<b>2013</b>
Valore della produzione	25.759.949	24.099.752	22.615.101	19.056.398	18.026.742
Costi della produzione	25.518.026	23.845.990	22.051.131	18.690.487	18.002.807
Differenza tra valore e costi della produzione	241.923	253.762	563.970	365.911	23.935
Proventi e oneri finanziari	-6.935	3.259	-8.063	-14.452	-22.225
Rettifiche di valore di attività finanziarie	0	0	-1.872	0	0
Proventi e oneri straordinari	0	0	-61.789	-63.716	4.448
Risultato prima delle imposte	234.988	257.021	492.246	287.743	6.158
Imposte sul reddito dell'esercizio	208.453	210.776	339.325	241.087	-34.263
<b>Utile/Perdita</b>	<b>26.535</b>	<b>46.245</b>	<b>152.921</b>	<b>46.656</b>	<b>40.421</b>

\* a decorrere dal bilancio 2016 la voce "Conti d'Ordine" è stata eliminata ai sensi del D. Lgs. 139/15; è quindi oggetto di mera illustrazione in nota integrativa.

### Fatturato degli ultimi 3 esercizi:

<b>Società</b>	<b>2017</b>	<b>2016</b>	<b>2015</b>	<b>Media triennio 2017/2015</b>
Ve.La. S.p.A.	€ 25.759.949	€ 24.099.752	€ 22.615.101	€ 24.158.267

### Grafico dei risultati di esercizio degli ultimi 5 esercizi:



# ATC Esercizio S.p.A.

## INFORMAZIONI SOCIETARIE:

<b>Denominazione</b>	ATC Esercizio S.p.A.
<b>Sede legale</b>	Via Leopardi, 1 – 19124 La Spezia
<b>Indirizzo PEC</b>	atceserciziospa@legalmail.it
<b>Codice Fiscale / P.IVA</b>	01222260117
<b>Numero REA</b>	SP - 110812
<b>Data di costituzione / ingresso della controllante</b>	Società costituita il 06 dicembre 2005.
<b>Durata</b>	31 dicembre 2050
<b>Funzioni / Oggetto sociale</b>	La Società ha per oggetto sociale: a) gestione di servizi di trasporto pubblico locale in ambito urbano, suburbano ed extraurbano, in ogni forma e con ogni mezzo idoneo; b) svolgimento di ogni altro servizio sussidiario, integrativo e/o complementare al trasporto pubblico dim linea; c) svolgimento di ogni servizio e attività commerciale o produttiva, collaterale, sussidiaria, strumentale e comunque connessa con il trasporto pubblico e la mobilità; d) agenzia d'affari per la vendita di prodotti di terzi e agenzia di viaggi.
<b>Capitale sociale</b>	3.500.000,00 euro i.v.

### **Compagine societaria:**

<b>Soci</b>	<b>% di partecipazione</b>	<b>N. azioni</b>
ATC S.p.A.	89,405%	3.129.183
AMT S.p.A.	10,000%	350.000
Azienda Trasporti Provinciali S.p.A.	0,166%	5.799
SETA S.p.A.	0,116%	4.059
GTT S.p.A.	0,099%	3.479
APAM Esercizio S.p.A.	0,064%	2.147
<b>ACTV S.p.A.</b>	<b>0,039%</b>	<b>1.391</b>
Compagnia Pisana Trasporti S.p.A. in liqu.	0,039%	1.391
TEP S.p.A.	0,039%	1.391
CAT S.p.A.	0,016%	580
Umbria TPL e Mobilità S.p.A.	0,016%	580
<b>TOTALE</b>	<b>100%</b>	<b>3.500.000</b>

**Partecipazioni detenute:**

	<b>Denominazione</b>	<b>% di partecipazione</b>
Controllata	Sessanta milioni di chilometri – Esercizio S.c.r.l.	50,5%

**Organico e relativo costo:**

		<b>Anno 2017</b>	<b>Anno 2016</b>	<b>Anno 2015</b>
Organico medio aziendale	N. dipendenti	428	427	423
	Costo in €	18.036.386	18.308.208	17.495.136

**ORGANI SOCIETARI:**

- **AMMINISTRATORE UNICO, numero componenti 1.**
  
- **COLLEGIO SINDACALE, numero componenti 3.**
  
- **ASSEMBLEA DEI SOCI**

**PRINCIPALI AVVENIMENTI ED OPERAZIONI SOCIETARIE:**

Si è conclusa infruttuosamente la cessione della quota societaria detenuta da Actv S.p.A., deliberata dall'Assemblea del 20/12/2016.

## SITUAZIONE ECONOMICO-PATRIMONIALE:

### Bilancio di esercizio 2017:

#### Principali voci economico-patrimoniali degli ultimi 5 esercizi:

Dati patrimoniali (valori espressi in euro)	2017	2016	2015	2014	2013
Crediti verso soci per vers. Ancora dovuti	0	0	0	0	0
Immobilizzazioni	10.487.713	11.521.826	11.961.197	13.037.207	14.390.849
Attivo circolante	20.161.980	17.091.092	16.454.351	13.964.643	14.337.458
Ratei e risconti	55.431	94.258	337.624	114.409	161.401
<b>Totale attivo</b>	<b>30.705.124</b>	<b>28.707.176</b>	<b>28.753.172</b>	<b>27.116.259</b>	<b>28.889.708</b>
Patrimonio netto	6.645.288	6.182.786	4.916.205	2.750.463	2.445.620
Fondi per rischi e oneri	534.596	351.921	514.053	1.102.207	819.044
TFR di lavoro subordinato	5.395.103	5.747.562	6.254.336	6.482.278	6.661.925
Debiti	10.589.355	661.391	9.837.993	9.016.653	10.837.024
Ratei e risconti	7.540.782	7.462.836	7.230.585	7.764.658	8.126.095
<b>Totale passivo</b>	<b>30.705.124</b>	<b>28.707.176</b>	<b>28.753.172</b>	<b>27.116.259</b>	<b>28.889.708</b>

Conti d'ordine:	*	*	5.653.736	4.331.545	5.449.490
-----------------	---	---	-----------	-----------	-----------

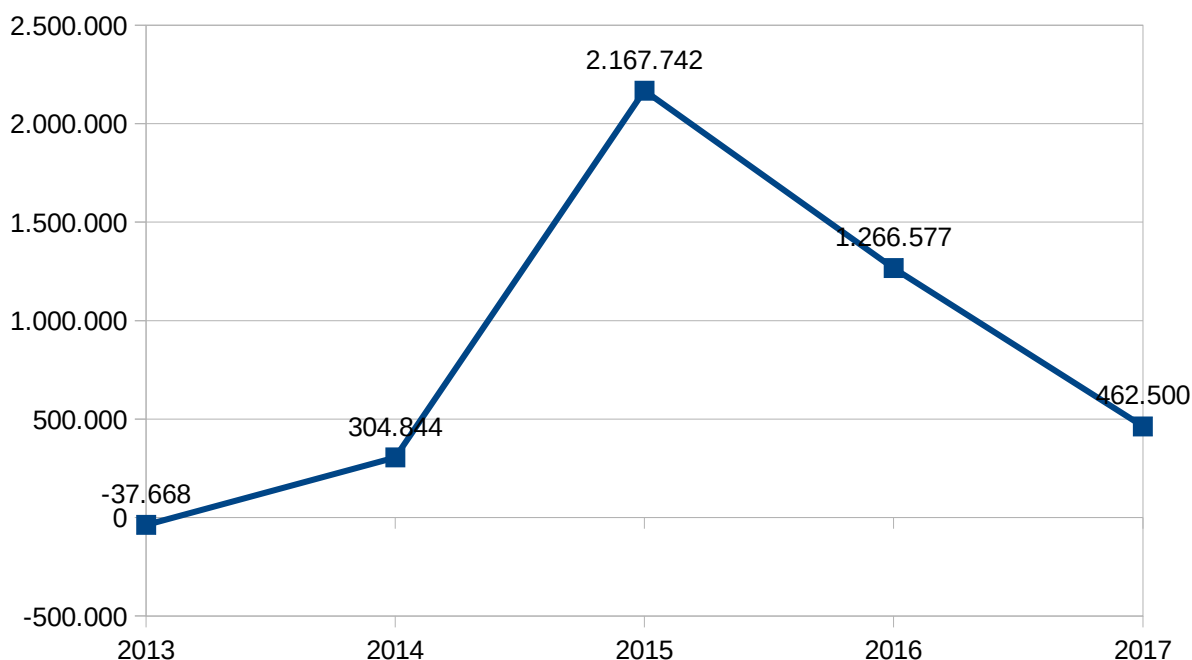
Conto Economico (valori espressi in euro)	2017	2016	2015	2014	2013
Valore della produzione	34.356.191	35.227.220	36.099.640	36.280.222	36.749.169
Costi della produzione	33.891.627	33.850.673	33.839.589	35.192.507	35.058.877
Differenza tra valore e costi della produzione	464.564	1.376.547	2.260.051	1.087.715	690.292
Proventi e oneri finanziari	76.809	-56.345	-63.713	-92.198	-82.269
Rettifiche di valore di attività finanziarie	0	0	0	0	0
Proventi e oneri straordinari	0	0	82.726	0	-30.358
Risultato prima delle imposte	541.373	1.320.202	2.279.064	995.517	577.665
Imposte sul reddito dell'esercizio	78.873	53.625	113.322	690.673	615.333
<b>Utile/Perdita</b>	<b>462.500</b>	<b>1.266.577</b>	<b>2.165.742</b>	<b>304.844</b>	<b>-37.668</b>

\* a decorrere dal bilancio 2016 la voce "Conti d'Ordine" è stata eliminata ai sensi del D. Lgs. 139/15; è quindi oggetto di mera illustrazione in nota integrativa.

#### Fatturato degli ultimi 3 esercizi:

Società	2017	2016	2015	Media triennio 2017/2015
ATC S.p.A.	€ 34.343.589	€ 35.200.524	€ 36.068.555	€ 35.204.223

#### Grafico dei risultati di esercizio degli ultimi 5 esercizi:





# Thetis S.p.A.

## INFORMAZIONI SOCIETARIE:

<b>Denominazione</b>	Thetis S.p.A.
<b>Sede legale</b>	Castello, 2737/F – 30122 Venezia
<b>Indirizzo PEC</b>	thetis@legalmail.it
<b>Codice Fiscale / P.IVA</b>	02722990278
<b>Numero REA</b>	VE - 236216
<b>Data di costituzione / ingresso della controllante</b>	Società costituita il 1 dicembre 1993.
<b>Durata</b>	31 dicembre 2020
<b>Funzioni / Oggetto sociale</b>	<p>La Società ha per oggetto sociale l'attività, per conto proprio o di terzi, di:</p> <ul style="list-style-type: none"><li>- servizi di ingegneria integrata volti ad attività di studio, progettazione, gestione, verifica e monitoraggio di progetti, direzione lavori e consulenza nel campo delle scienze e tecnologie legate alla salvaguardia e gestione dell'ambiente e del patrimonio storico e artistico;</li><li>- servizi integrati per la realizzazione e l'eventuale successiva gestione di interventi di riduzione dei consumi energetici;</li><li>- attività di laboratorio chimico ed ecotossicologico;</li><li>- attività di ingegneria, sviluppo e fornitura di sistemi tecnologici e reti, prototipi e sistemi operativi destinati ad applicazione ed impieghi di carattere scientifico ed industriale e alla fornitura di servizi innovativi connessi;</li><li>- attività di fotogrammetria, elaborazione di immagini e cartografia;</li><li>- attività di bonifica, recupero e rinaturalizzazione ambientale;</li><li>- attività di formazione.</li></ul>
<b>Capitale sociale</b>	10.912.715,30 euro i.v. suddiviso in 211.282 azioni del valore nominale di 51,65 euro ciascuna

### **Compagine societaria:**

<b>Soci</b>	<b>% di partecipazione</b>	<b>N. azioni</b>
Consorzio Venezia Nuova	52,95%	111.864
Impresa di Costruzioni Ing. E. Mantovani S.p.A.	8,62%	18.218
Condotte S.p.A.	8,38%	17.711
Grandi Lavori Fincosit S.p.A.	8,38%	17.711
Adria Infrastrutture S.p.A.	6,29%	13.284

<b>Actv S.p.A.</b>	<b>5,95%</b>	<b>12.581</b>
Kostruttiva S.coop.p.A.	5,24%	11.070
VI Holding S.r.l. in liqu.	1,89%	4.000
Ing.Giovanni Mazzacurati S.a.s.	1,72%	3.643
Palomar S.r.l.	0,57%	1.200
<b>TOTALE</b>	<b>100%</b>	<b>211.282</b>

**Organico e relativo costo:**

		<b>Anno 2017</b>	<b>Anno 2016</b>	<b>Anno 2015</b>
Organico medio aziendale	N. dipendenti	107	114	124
	Costo in €	6.716.307	7.789.932	7.829.711

**ORGANI SOCIETARI:**

- **CONSIGLIO DI AMMINISTRAZIONE, numero componenti 3.**
- **COLLEGIO SINDACALE, numero componenti 3.**
- **ASSEMBLEA DEI SOCI**

**PRINCIPALI AVVENIMENTI ED OPERAZIONI SOCIETARIE:**

---
-----

## SITUAZIONE ECONOMICO-PATRIMONIALE:

### Bilancio di esercizio 2017:

Attività di Revisione Legale: Società di revisione Deloitte & Touche S.p.A.

### Principali voci economico-patrimoniali degli ultimi 5 esercizi:

<b>Dati patrimoniali</b> (valori espressi in euro)	<b>2017</b>	<b>2016</b>	<b>2015</b>	<b>2014</b>	<b>2013</b>
Crediti verso soci per vers. Ancora dovuti	0	0	282.203	282.203	282.203
Immobilizzazioni	3.561.805	3.729.523	4.230.736	6.383.075	8.612.799
Attivo circolante	18.389.605	18.479.796	21.582.035	23.376.201	24.998.044
Ratei e risconti	28.812	29.480	23.881	44.654	27.837
<b>Totale attivo</b>	<b>21.980.222</b>	<b>22.238.799</b>	<b>26.118.855</b>	<b>30.086.133</b>	<b>33.920.883</b>
Patrimonio netto	13.950.948	12.879.742	16.518.856	16.243.282	15.969.714
Fondi per rischi e oneri	325.283	741.313	332.850	103.999	93.295
TFR di lavoro subordinato	443.766	450.653	528.505	555.236	558.398
Debiti	6.457.704	6.702.070	6.611.123	10.393.229	13.846.168
Ratei e risconti	802.521	1.465.021	2.127.521	2.790.387	3.453.308
<b>Totale passivo</b>	<b>21.980.222</b>	<b>22.238.799</b>	<b>26.118.855</b>	<b>30.086.133</b>	<b>33.920.883</b>
Conti d'ordine:		*	*	577.767	577.767
					0

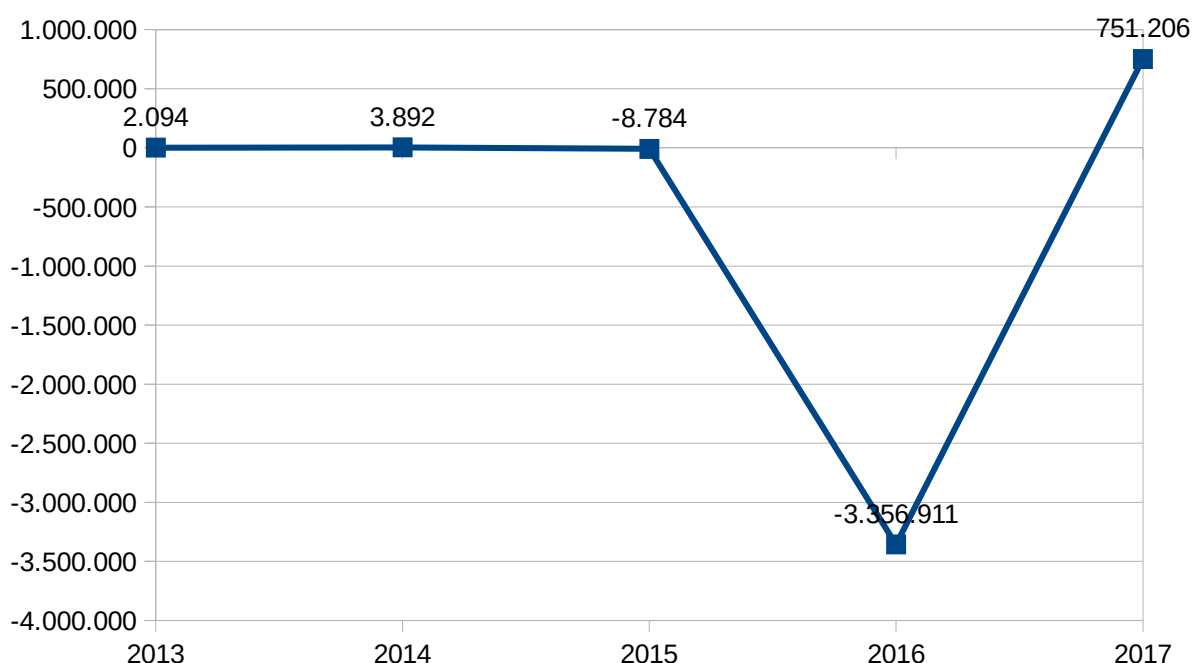
<b>Conto Economico</b> (valori espressi in euro)	<b>2017</b>	<b>2016</b>	<b>2015</b>	<b>2014</b>	<b>2013</b>
Valore della produzione	13.241.964	13.406.225	16.949.450	20.319.415	25.095.102
Costi della produzione	12.306.767	15.873.462	16.667.418	19.656.435	22.030.139
Differenza tra valore e costi della produzione	935.197	-2.467.237	282.032	662.980	3.064.963
Proventi e oneri finanziari	-5.274	-17.659	8.091	10.076	-68.749
Rettifiche di valore di attività finanziarie	-144.742	0	0	0	-744.932
Proventi e oneri straordinari	0	0	147.476	-17.548	226.012
Risultato prima delle imposte	785.181	-2.484.896	437.599	655.508	2.477.294
Imposte sul reddito dell'esercizio	33.975	872.015	162.025	381.940	977.803
<b>Utile/Perdita</b>	<b>751.206</b>	<b>-3.356.911</b>	<b>275.574</b>	<b>273.568</b>	<b>1.499.491</b>

\* a decorrere dal bilancio 2016 la voce "Conti d'Ordine" è stata eliminata ai sensi del D. Lgs. 139/15; è quindi oggetto di mera illustrazione in nota integrativa.

### Fatturato degli ultimi 3 esercizi:

<b>Società</b>	<b>2017</b>	<b>2016</b>	<b>2015</b>	<b>Media triennio 2017/2015</b>
Thetis S.p.A.	€ 12.196.616	€ 16.873.009	€ 17.474.267	€ 15.514.631

### Grafico tra risultati di esercizio degli ultimi 5 esercizi:





# **Gruppo Casa da Gioco**

- CMV S.p.A.
- Casinò di Venezia Gioco S.p.A.
- Casinò di Venezia Meeting & Dining Services S.r.l.
- Palazzo Grassi S.p.A.



## INFORMAZIONI SOCIETARIE:

<b>Denominazione</b>	CMV S.p.A.
<b>Sede legale</b>	Ca' Vendramin Calergi – Cannaregio, 2040 - 30121 Venezia
<b>Indirizzo PEC</b>	cmvspa@pec.casinovenezia.it
<b>Codice Fiscale / P.IVA</b>	02873010272
<b>Numero REA</b>	VE - 245504
<b>Data di costituzione / ingresso della controllante</b>	La Casinò Municipale di Venezia S.p.A. è stata costituita il 14 dicembre 1995 a seguito di deliberazione C.C. n. 22 del 6/7 febbraio 1995. Alla costituzione il Comune di Venezia possedeva il 95%, la Provincia di Venezia il 2%, il Comune di Jesolo 1%, il Comune di Abano Terme e il Comune di Chioggia 1%.
<b>Durata</b>	31 dicembre 2040
<b>Funzioni / Oggetto sociale</b>	<u>Società Capogruppo del Gruppo Casinò.</u> La Società ha per oggetto la promozione e lo sviluppo di attività immobiliari ivi comprese l'edificazione in genere, la costruzione, la compravendita, la permuta, la lottizzazione, il comodato, l'affitto, la locazione, anche finanziaria, la conduzione di immobili di proprietà della società o da questa detenuti a qualunque titolo. La società ha inoltre per oggetto l'attività di assunzione e cessione di partecipazioni, interessenze di altre società, imprese, consorzi ed enti in genere; potrà inoltre prestare fidejussioni a terzi e, in generale, compiere tutte le operazioni commerciali, industriali, e finanziarie, mobiliari e immobiliari. La società può acquisire e conservare beni materiali ed immateriali, nell'interesse proprio e delle società partecipate, può intraprendere operazioni di sviluppo immobiliare su terreni propri o di terzi.
<b>Capitale sociale dal 29/5/17</b>	<b>deliberati 7.120.000,00 euro, di cui sottoscritti e versati 2.870.000,00 euro, suddiviso in 2.870.000 azioni del valore nominale di 1,00 euro ciascuna.</b>
<b>Capitale sociale fino al 29/5/17</b>	120.000,00 euro suddiviso in 120.000 azioni del valore nominale di 1,00 euro ciascuna.

### Compagine societaria:

Soci	% di partecipazione	N. azioni
Comune di Venezia	100%	120.000

**Partecipazioni detenute:**

	<b>Denominazione</b>	<b>% di partecipazione</b>
Controllata	Casinò di Venezia Gioco S.p.A.	100%
Collegata	Vittoriosa Gaming Ltd	40%
Minoranza	Palazzo Grassi S.p.A.	20%

**Organico e relativo costo:**

		<b>Anno 2017</b>	<b>Anno 2016</b>	<b>Anno 2015</b>
Organico medio aziendale	N. dipendenti	0	0	3
	Costo in €	61.018	58.097	339.962
Organico medio del Gruppo	N. dipendenti	604	617	635
	Costo in €	39.828.388	45.286.293	46.763.620

**ORGANI SOCIETARI:**

- **AMMINISTRATORE UNICO, numero componenti 1.**
- **COLLEGIO SINDACALE, numero componenti 3.**
- **ASSEMBLEA DEI SOCI**

**PRINCIPALI AVVENIMENTI ED OPERAZIONI SOCIETARIE:**

In data 29 febbraio 2016 l'Assemblea straordinaria ha modificato la durata della società al 31 dicembre 2040 nello statuto sociale.

In esecuzione di quanto deliberato dall'assemblea dei soci nella seduta del 29 febbraio 2016, con atto Rep n. 135424, la società CMV S.p.A. ha conferito a Casinò di Venezia Gioco S.p.A. il ramo d'azienda costituito dall'insieme dei beni e rapporti giuridici organizzati funzionalmente alla gestione della casa da gioco, oltre alla partecipazione in Venis S.p.A., pari al 5% del capitale sociale.

Con Assemblea Straordinaria del 28/12/2016 viene modificato lo statuto ai sensi del Dlgs 175/2016.

In esecuzione della deliberazione di Consiglio comunale n. 19 del 24/5/2017, in data 29/5/17 l'Assemblea Straordinaria ha deliberato un aumento di capitale sociale di massimo 7.000.000,00 euro.

È stata liberata la prima tranche di 2.750.000,00 euro.

Il capitale sociale deliberato pertanto passa da 120.000,00 euro i.v. a deliberati 7.120.000,00 euro mentre il sottoscritto e versato è pari a euro 2.870.000,00 (ovvero 120.000+2.750.000).



## SITUAZIONE ECONOMICO-PATRIMONIALE:

### Bilancio di esercizio 2017:

Data di approvazione: 22/6/2018

Attività di Revisione Legale: Società di revisione Deloitte & Touche S.p.A.

### Principali voci economico-patrimoniali degli ultimi 5 esercizi:

<b>Dati patrimoniali</b> (valori espressi in euro)	<b>2017</b>	<b>2016</b>	<b>2015</b>	<b>2014</b>	<b>2013</b>
Crediti verso soci per vers. Ancora dovuti	0	0	0	0	0
Immobilizzazioni	67.992.325	65.097.238	142.154.638	142.610.460	139.636.659
Attivo circolante	1.557.930	1.801.441	1.746.656	1.496.481	5.061.267
Ratei e risconti	4.257	29	256.705	272.539	288.794
<b>Totale attivo</b>	<b>69.554.512</b>	<b>66.898.708</b>	<b>144.157.999</b>	<b>144.379.480</b>	<b>144.986.720</b>
Patrimonio netto	13.277.259	10.602.690	1.045.455	-2.436.612	1.337.585
Fondi per rischi e oneri	103.811	2.170.478	2.823.687	2.820.031	292.131
TFR di lavoro subordinato	0	0	361	31.909	31.488
Debiti	56.173.442	54.125.540	140.247.611	143.919.228	143.283.781
Ratei e risconti	0	0	40.885	44.924	41.735
<b>Totale passivo</b>	<b>69.554.512</b>	<b>66.898.708</b>	<b>144.157.999</b>	<b>144.379.480</b>	<b>144.986.720</b>
Conti d'ordine:	*	*	103.055	116.055	26.638.855

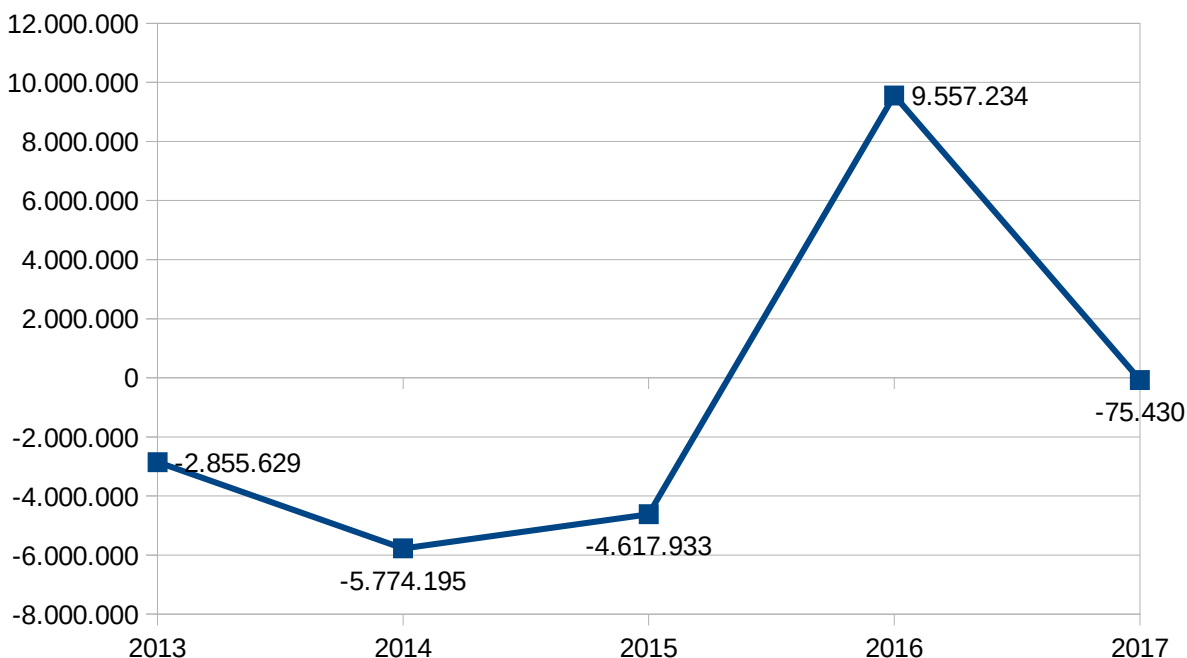
<b>Conto Economico</b> (valori espressi in euro)	<b>2017</b>	<b>2016</b>	<b>2015</b>	<b>2014</b>	<b>2013</b>
Valore della produzione	396.914	11.956.605	5.832.861	5.826.263	5.751.174
Costi della produzione	814.052	1.169.354	5.901.918	6.500.086	3.932.022
Differenza tra valore e costi della produzione	-417.138	10.787.251	-69.057	-673.823	1.819.152
Proventi e oneri finanziari	-532.340	-1.219.425	-4.880.326	-4.893.425	-5.028.230
Rettifiche di valore di attività finanziarie	0	0	0	0	0
Proventi e oneri straordinari	0	0	50.377	-28.597	205.868
Risultato prima delle imposte	-949.478	9.567.826	-4.899.006	-5.595.845	-3.003.210
Imposte sul reddito dell'esercizio	-874.048	10.592	-281.073	178.350	-147.581
<b>Utile/Perdita</b>	<b>-75.430</b>	<b>9.557.234</b>	<b>-4.617.933</b>	<b>-5.774.195</b>	<b>-2.855.629</b>

\* a decorrere dal bilancio 2016 la voce "Conti d'Ordine" è stata eliminata ai sensi del D. Lgs. 139/15; è quindi oggetto di mera illustrazione in nota integrativa.

### Fatturato degli ultimi 3 esercizi:

<b>Società</b>	<b>2017</b>	<b>2016</b>	<b>2015</b>	<b>Media triennio 2017/2015</b>
CMV S.p.A.	€ 396.914	€ 11.906.655	€ 5.832.861	€ 6.045.477

### Grafico dei risultati di esercizio degli ultimi 5 esercizi:



## INFORMAZIONI SOCIETARIE:

<b>Denominazione</b>	Casinò di Venezia Gioco S.p.A.
<b>Sede legale</b>	Ca' Vendramin Calergi – Cannaregio, 2040 - 30121 Venezia
<b>Indirizzo PEC</b>	pec.cddivgsa@legalmail.it
<b>Codice Fiscale / P.IVA</b>	04134520271
<b>Numero REA</b>	VE - 368439
<b>Data di costituzione / ingresso della controllante</b>	La Società è stata costituita a seguito del progetto di riorganizzazione della Casinò Municipale S.p.A., approvato con Deliberazione di Consiglio Comunale n. 34 del 23.04.2012 mediante conferimento del ramo d'azienda relativo alla gestione della Casa da Gioco.(atto di conferimento stipulato il 1.10.2012, Rep. n. 128965).
<b>Durata</b>	31 dicembre 2050
<b>Funzioni / Oggetto sociale</b>	La società ha per oggetto la gestione della Casa da Gioco di Venezia nonché la realizzazione di iniziative culturali, turistiche, promozionali, ricreative e ricettive direttamente o indirettamente connesse all'esercizio della Casa da Gioco.
<b>Capitale sociale al 29/5/17</b>	1.000.000,00 euro suddiviso in 1.000.000 quote del valore nominale di 1,00 euro ciascuna.

### Compagine societaria:

Soci	% di partecipazione	N. azioni
CMV S.p.A.	100%	120.000

### Partecipazioni detenute:

	Denominazione	% di partecipazione
Controllata	Casinò di Venezia Meeting & Dining Services S.r.l.	100%
Minoranza	Venis S.p.A.	5%

### Organico e relativo costo:

		Anno 2017	Anno 2016	Anno 2015
Organico medio aziendale	N. dipendenti	522	550	549
	Costo in €	35.020.131	40.157.334	41.552.662

## **ORGANI SOCIETARI:**

- **CONSIGLIO DI AMMINISTRAZIONE, numero componenti 3.**
  
- **COLLEGIO SINDACALE, numero componenti 3.**
  
- **ASSEMBLEA DEI SOCI**

## **PRINCIPALI AVVENIMENTI ED OPERAZIONI SOCIETARIE:**

In esecuzione della delibera di Giunta comunale n. 51 del 2016 e di quanto deliberato dall'assemblea straordinaria dei soci nella seduta del 29 febbraio 2016 la società CMV S.p.A. ha conferito a Casinò di Venezia Gioco S.p.A. il ramo d'azienda costituito dall'insieme dei beni e rapporti giuridici organizzati funzionalmente alla gestione della casa da gioco, oltre alla partecipazione in Venis S.p.A. pari al 5% del capitale sociale; ed è stato effettuato un contestuale aumento di capitale con sovrapprezzo per l'importo complessivo di euro 1.800.000 liberato tramite suddetto conferimento.

Con Assemblea Straordinaria del 28/12/2016 viene modificato lo statuto ai sensi del Dlgs 175/2016.

In esecuzione della deliberazione di Consiglio comunale n. 19 del 24/5/2017, in data 29/5/17 l'Assemblea Straordinaria ha deliberato un aumento di capitale sociale dell'importo complessivo di 7.490.000,00 euro.

L'aumento di capitale avverrà mediante:

- versamento da parte di CMV S.p.A. di 2.750.000,00 euro a titolo di ripiano perdite e ricapitalizzazione della società;
- rinuncia di credito di 490.000,00 euro da parte di CMV S.p.A.;
- trasferimento da parte di CMV S.p.A. delle ulteriori somme ricevute a titolo di capitale dal Comune di Venezia, sino all'importo massimo di 4.250.000,00 euro.

Nell'Assemblea Straordinaria del 29 maggio 2017 sono stati adottati i provvedimenti di cui all'art. 2447 c.c. in conformità a quanto sopra deliberato.

Il socio CMV S.p.A. ha effettuato il pagamento di 2.750.000,00 euro che ha consentito la ricapitalizzazione della Società ed ha successivamente effettuato la rinuncia di un credito di 490.000,00 euro.

Nel 2017 il CdA ha approvato il Piano di ristrutturazione aziendale, di cui l'Amministrazione Comunale ha preso atto con Deliberazione di Consiglio comunale n. 19 del 24/05/2017. In attuazione di detto Piano sono stati avviati e proseguiti anche nel 2018 gli interventi di razionalizzazione dei costi della Società, con conseguimento dei primi risultati positivi, permettendo alla società di conseguire un utile nell'esercizio 2017 e alla controllante CMV S.p.A. di riequilibrare la propria situazione economica e patrimoniale.

## **SERVIZI AFFIDATI:**

La Società risulta affidataria del servizio di **gestione della Casa da Gioco**, con decorrenza dal 01.10.2012, subentrando nella convenzione con il Comune di Venezia, Rep. n. 16538, con scadenza il 31.12.2031.

## SITUAZIONE ECONOMICO-PATRIMONIALE:

### Bilancio di esercizio 2017:

Data di approvazione: 22/06/2018

Attività di Revisione Legale: Società di revisione Deloitte & Touche S.p.A.

### Principali voci economico-patrimoniali degli ultimi 5 esercizi:

Dati patrimoniali (valori espressi in euro)	2017	2016	2015	2014	2013
Crediti verso soci per vers. Ancora dovuti	0	0	500.000	0	0
Immobilizzazioni	107.271.106	110.142.810	23.127.097	24.838.329	26.972.341
Attivo circolante	41.909.845	35.846.834	28.167.437	27.138.596	30.522.592
Ratei e risconti	42.473	24.566	151.984	158.627	199.411
<b>Totale attivo</b>	<b>149.223.424</b>	<b>146.014.210</b>	<b>51.946.518</b>	<b>52.135.552</b>	<b>57.694.344</b>
Patrimonio netto	4.134.481	-282.273	346.838	1.158.907	2.425.708
Fondi per rischi e oneri	10.416.984	9.411.174	8.482.723	9.119.416	8.748.073
TFR di lavoro subordinato	1	7.965.786	8.235.758	8.889.283	8.970.055
Debiti	127.323.782	128.878.699	34.881.199	32.967.946	37.550.508
Ratei e risconti	27.818	40.824	0	0	0
<b>Totale passivo</b>	<b>149.223.424</b>	<b>146.014.210</b>	<b>51.946.518</b>	<b>52.135.552</b>	<b>57.694.344</b>

Conti d'ordine:	*	*	4.580.239	8.458.005	9.224.926
-----------------	---	---	-----------	-----------	-----------

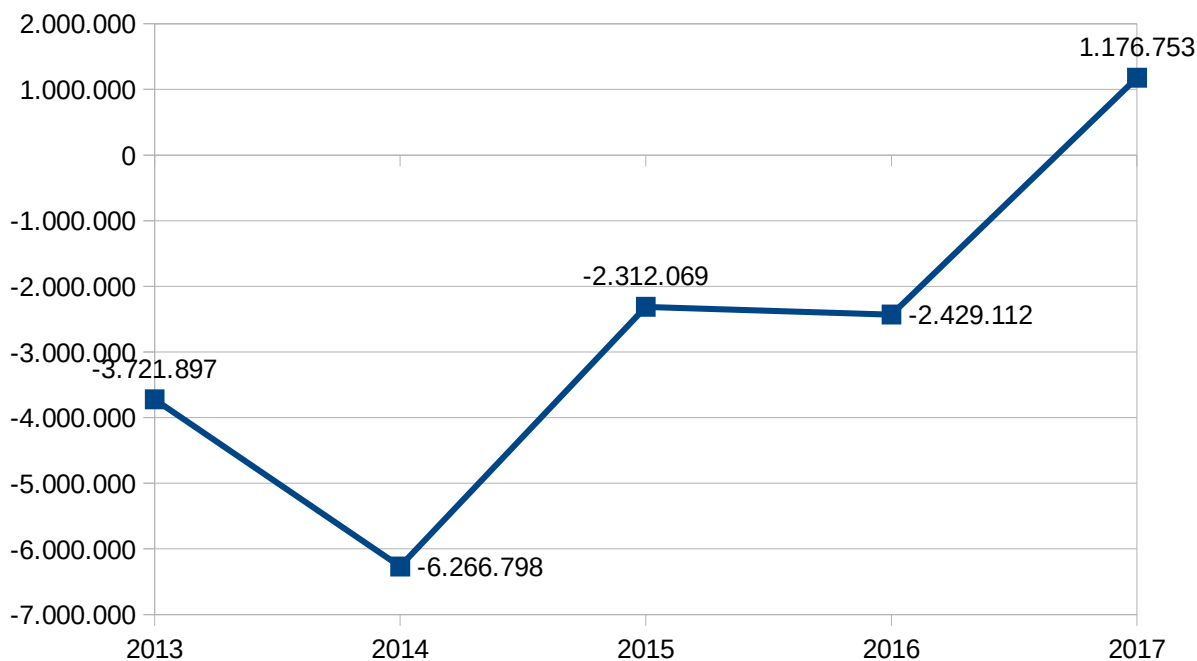
Conto Economico (valori espressi in euro)	2017	2016	2015	2014	2013
Valore della produzione	76.283.793	80.422.196	81.260.592	80.429.496	86.713.784
Costi della produzione	67.636.092	77.548.445	81.981.007	85.177.793	88.213.534
Differenza tra valore e costi della produzione	8.647.701	2.873.751	-720.415	-4.748.297	-1.499.750
Proventi e oneri finanziari	-4.029.524	-3.527.036	7.855	-38.411	27.910
Rettifiche di valore di attività finanziarie	-1.143.904	-493.974	-1.025.702	-850.057	-1.075.919
Proventi e oneri straordinari	0	0	175.510	157.144	1.490
Risultato prima delle imposte	3.474.273	-1.147.259	-1.562.752	-5.479.621	-2.546.269
Imposte sul reddito dell'esercizio	2.297.520	1.281.853	749.317	787.177	1.175.628
<b>Utile/Perdita</b>	<b>1.176.753</b>	<b>-2.429.112</b>	<b>-2.312.069</b>	<b>-6.266.798</b>	<b>-3.721.897</b>

\* a decorrere dal bilancio 2016 la voce "Conti d'Ordine" è stata eliminata ai sensi del D. Lgs. 139/15; è quindi oggetto di mera illustrazione in nota integrativa.

### Fatturato degli ultimi 3 esercizi:

Società	2017	2016	2015	Media triennio 2017/2015
CDVG S.p.A.	€ 76.283.793	€ 79.792.196	€ 81.260.592	€ 79.112.194

### Grafico dei risultati di esercizio degli ultimi 5 esercizi:



# Casinò di Venezia Meeting & Dining Services S.r.l.

## INFORMAZIONI SOCIETARIE:

<b>Denominazione</b>	Casinò di Venezia Meeting & Dining Services S.r.l.
<b>Sede legale</b>	Cannaregio, 2079 – 30121 Venezia
<b>Indirizzo PEC</b>	pec.mdssrl@legalmail.it
<b>Codice Fiscale / P.IVA</b>	03740540277
<b>Numero REA</b>	VE - 334278
<b>Data di costituzione / ingresso della controllante</b>	Società costituita il 17 gennaio 2007. Casinò di Venezia Gioco S.p.A. ha acquisito l'intera partecipazione il 1 ottobre 2012 per effetto del conferimento da CMV S.p.A. dell'azienda Gioco che comprendeva anche la partecipazione nella Casinò di Venezia Meeting & Dining Services S.r.l..
<b>Durata</b>	31 dicembre 2046
<b>Funzioni / Oggetto sociale</b>	La società ha per oggetto l'organizzazione e la gestione delle attività accessorie alla Casa da Gioco di Venezia e/o imprese operanti nel settore dello spettacolo o dell'intrattenimento; di servizi di ospitalità e ricettivi; di pubblicità, propaganda e promozione; di trasporto e collegamento; di corsi di formazione professionale per le funzioni relative alle attività di Case da Gioco; consulenza e assistenza per l'organizzazione di Case da Gioco o di attività di intrattenimento e spettacolo sia in Italia che all'estero.
<b>Capitale sociale</b>	1.400.000,00 euro i.v.

## **Compagine societaria:**

<b>Soci</b>	<b>% di partecipazione</b>
<b>Casinò di Venezia Gioco S.p.A.</b>	<b>100%</b>

## **Organico e relativo costo:**

		<b>Anno 2017</b>	<b>Anno 2016</b>	<b>Anno 2015</b>
Organico medio aziendale	N. dipendenti	171	176	161
	Costo in €	4.914.359	5.072.635	4.872.237

## ORGANI SOCIETARI:

- **DIRETTORE GENERALE, numero componenti 1.:**
  
- **CONSIGLIO DI AMMINISTRAZIONE, numero componenti 3.**

➤ **COLLEGIO SINDACALE, numero componenti 3.**

➤ **ASSEMBLEA DEI SOCI**

### **PRINCIPALI AVVENIMENTI ED OPERAZIONI SOCIETARIE:**

Con Assemblea Straordinaria del 28/12/2016 viene modificato lo statuto ai sensi del Dlgs 175/2016.

## SITUAZIONE ECONOMICO-PATRIMONIALE:

### Bilancio di esercizio 2017:

Data di approvazione: 07/05/2018

Attività di Revisione Legale: affidata al Collegio Sindacale

### Principali voci economico-patrimoniali degli ultimi 5 esercizi:

<b>Dati patrimoniali</b> (valori espressi in euro)	<b>2017</b>	<b>2016</b>	<b>2015</b>	<b>2014</b>	<b>2013</b>
Crediti verso soci per vers. Ancora dovuti	0	0	0	0	0
Immobilizzazioni	9.782.469	11.241.950	12.608.576	13.984.373	15.489.578
Attivo circolante	5.117.348	5.285.048	4.516.385	3.868.849	3.045.336
Ratei e risconti	7.406	7.038	7.905	41.170	5.835
<b>Totale attivo</b>	<b>14.907.223</b>	<b>16.534.036</b>	<b>17.132.866</b>	<b>17.894.392</b>	<b>18.540.749</b>
Patrimonio netto	12.718.637	13.862.544	14.356.515	15.382.218	16.232.275
Fondi per rischi e oneri	24.922	17.268	18.147	4.643	0
TFR di lavoro subordinato	31.011	32.202	31.130	34.967	29.876
Debiti	2.132.653	2.622.022	2.727.074	2.472.564	2.278.598
Ratei e risconti	0	0	0	0	0
<b>Totale passivo</b>	<b>14.907.223</b>	<b>16.534.036</b>	<b>17.132.866</b>	<b>17.894.392</b>	<b>18.540.749</b>
Conti d'ordine:	*	*	155.859	133.329	161.071

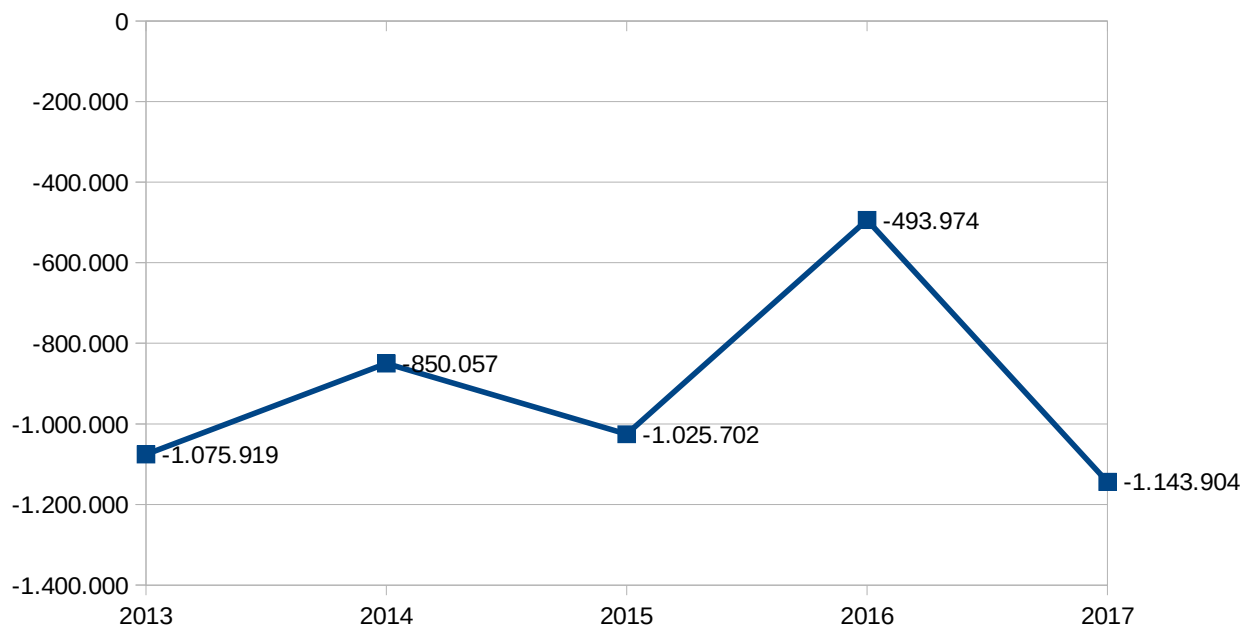
<b>Conto Economico</b> (valori espressi in euro)	<b>2017</b>	<b>2016</b>	<b>2015</b>	<b>2014</b>	<b>2013</b>
Valore della produzione	11.358.913	12.140.458	11.084.546	10.993.064	9.543.978
Costi della produzione	12.734.015	12.976.625	12.152.679	11.935.637	10.830.522
Differenza tra valore e costi della produzione	<b>-1.375.102</b>	<b>-836.167</b>	<b>-1.068.133</b>	<b>-942.573</b>	<b>-1.286.544</b>
Proventi e oneri finanziari	620	1.387	1.161	6.266	8.657
Rettifiche di valore di attività finanziarie	0	0	0	0	0
Proventi e oneri straordinari	0	0	44.722	177.691	269.558
Risultato prima delle imposte	<b>-1.374.482</b>	<b>-834.780</b>	<b>-1.022.250</b>	<b>-758.616</b>	<b>-1.008.329</b>
Imposte sul reddito dell'esercizio	<b>-230.578</b>	<b>-340.806</b>	3.452	91.441	67.590
<b>Utile/Perdita</b>	<b>-1.143.904</b>	<b>-493.974</b>	<b>-1.025.702</b>	<b>-850.057</b>	<b>-1.075.919</b>

\* a decorrere dal bilancio 2016 la voce "Conti d'Ordine" è stata eliminata ai sensi del D. Lgs. 139/15; è quindi oggetto di mera illustrazione in nota integrativa.

### Fatturato degli ultimi 3 esercizi:

<b>Società</b>	<b>2017</b>	<b>2016</b>	<b>2015</b>	<b>Media triennio 2017/2015</b>
CM&DS S.r.l.	€ 11.358.913	€ 12.140.458	€ 11.084.546	€ 11.527.972

### Grafico dei risultati di esercizio degli ultimi 5 esercizi:



# Palazzo Grassi S.p.A.

## INFORMAZIONI SOCIETARIE:

<b>Denominazione</b>	Palazzo Grassi S.p.A.
<b>Sede legale</b>	San Samuele, 3231 - 30124 Venezia
<b>Indirizzo PEC</b>	palazzograssispa@legalmail.it
<b>Codice Fiscale / P.IVA</b>	06726150151 / 01959810274
<b>Numero REA</b>	VE - 188248
<b>Data di costituzione / ingresso della controllante</b>	Società costituita il 28 ottobre 1982. CMV S.p.A. ha acquisito la partecipazione del 20% del capitale sociale il 6 maggio 2005. CMV S.p.A. detiene il 20% del capitale sociale costituito da azioni di categoria privilegiata i cui diritti patrimoniali sono partecipazione proporzionale agli utili, ma partecipazioni alle perdite limitata al 5%.
<b>Durata</b>	30 giugno 2014
<b>Funzioni / Oggetto sociale</b>	La società ha per finalità la gestione, manutenzione, ampliamento ed eventuale ristrutturazione del complesso immobiliare sito in Venezia Campo San Samuele 3231 e denominato Palazzo Grassi (così come di eventuali altre unità immobiliari di cui avesse la proprietà o la disponibilità) e la promozione in loco di attività culturali e artistiche attraverso l'organizzazione e la gestione diretta o indiretta di esposizioni permanenti o temporanee di collezioni pubbliche o private, mostre, manifestazioni, convegni, congressi, simposi, spettacoli e rappresentazioni in genere. Si precisa che la società può realizzare la ristrutturazione e la costruzione dell'immobile sito in Venezia, Campo San Samuele 3231 e denominato "Teatrino", provvedere alla gestione del medesimo così come previsto per Palazzo Grassi e all'eventuale sua vendita a terzi o anche ad azionisti della società. Resta pertanto inteso che lo scopo sociale comprenderà anche quello di mantenere o preservare la destinazione di Palazzo Grassi ad uso espositivo museale, conformemente all'attuale destinazione
<b>Capitale sociale</b>	4.575.000,00 euro suddiviso in 4.575.000 azioni da 1,00 euro ciascuna

## **Compagine societaria:**

<b>Soci</b>	<b>% di partecipazione</b>	<b>N. azioni</b>
<b>CMV S.p.A.</b>	20%	<b>915.000</b>
Pinault Collection S.a.s.	80%	3.660.000
<b>TOTALE</b>	<b>100%</b>	<b>4.575.000</b>



**Organico e relativo costo:**

		<b>Anno 2017</b>	<b>Anno 2016</b>	<b>Anno 2015</b>
Organico medio aziendale	N. dipendenti	31	30	23
	Costo in €	1.959.734	1.698.401	1.601.669

**ORGANI SOCIETARI:**

- **CONSIGLIO DI AMMINISTRAZIONE, numero componenti 8.**
  
- **COLLEGIO SINDACALE, numero componenti 3.**
  
- **ASSEMBLEA DEI SOCI**

## SITUAZIONE ECONOMICO-PATRIMONIALE:

### Bilancio di esercizio 2017:

Data di approvazione: 07/04/2018

Attività di Revisione Legale: Società di revisione EY S.p.A.

### Principali voci economico-patrimoniali degli ultimi 5 esercizi:

<b>Dati patrimoniali</b> (valori espressi in euro)	<b>2017</b>	<b>2016</b>	<b>2015</b>	<b>2014</b>	<b>2013</b>
Crediti verso soci per vers. Ancora dovuti	0	0	0	0	0
Immobilizzazioni	23.776.153	25.713.717	25.973.783	27.711.101	29.725.133
Attivo circolante	5.030.066	4.260.707	3.505.991	3.449.004	2.360.453
Ratei e risconti	22.361	17.629	93.784	268.098	613.453
<b>Totale attivo</b>	<b>28.828.580</b>	<b>29.992.053</b>	<b>29.573.558</b>	<b>31.428.203</b>	<b>32.699.039</b>
Patrimonio netto	19.610.060	21.501.772	20.816.885	22.820.352	24.662.768
Fondi per rischi e oneri	0	0	0	0	0
TFR di lavoro subordinato	569.090	512.872	463.138	498.831	459.096
Debiti	7.522.745	7.894.588	7.907.951	7.385.910	7.234.647
Ratei e risconti	1.126.685	82.821	385.584	723.110	342.528
<b>Totale passivo</b>	<b>28.828.580</b>	<b>29.992.053</b>	<b>29.573.558</b>	<b>31.428.203</b>	<b>32.699.039</b>

Conti d'ordine:	*	*	42.716.806	77.157.189	73.152.361
-----------------	---	---	------------	------------	------------

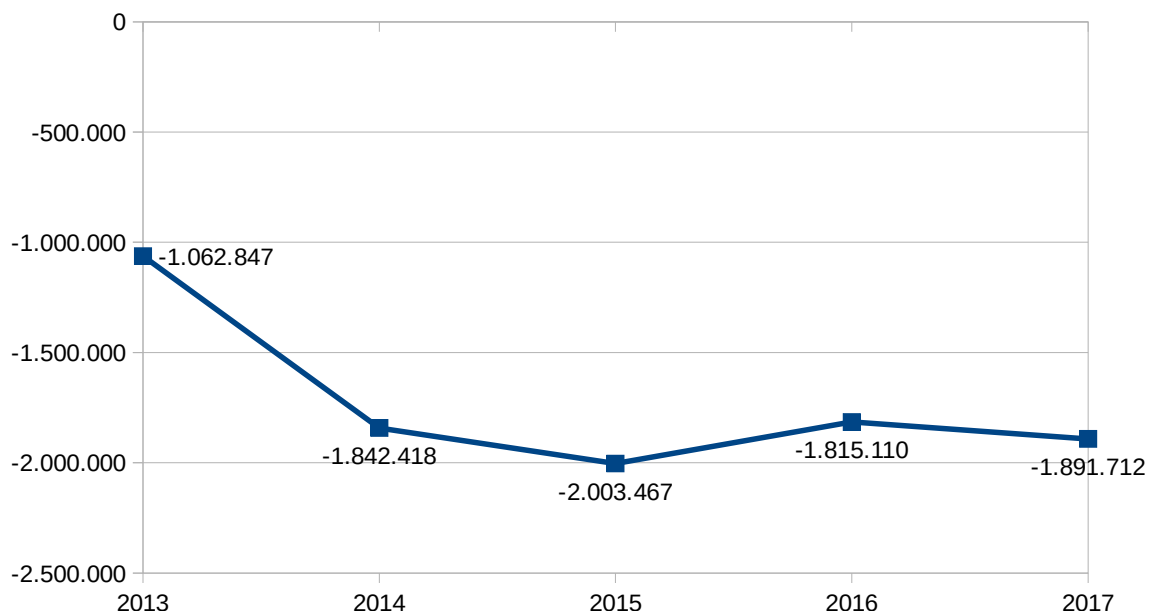
<b>Conto Economico</b> (valori espressi in euro)	<b>2017</b>	<b>2016</b>	<b>2015</b>	<b>2014</b>	<b>2013</b>
Valore della produzione	11.999.601	8.199.220	8.917.662	8.510.475	8.782.743
Costi della produzione	13.841.377	10.001.524	10.911.470	10.345.479	9.823.940
Differenza tra valore e costi della produzione	<b>-1.841.776</b>	<b>-1.802.304</b>	<b>-1.993.808</b>	<b>-1.835.004</b>	<b>-1.041.197</b>
Proventi e oneri finanziari	<b>-2.424</b>	<b>-12.806</b>	<b>-9.659</b>	<b>-7.416</b>	<b>-1.649</b>
Rettifiche di valore di attività finanziarie	0	0	0	0	0
Proventi e oneri straordinari	0	0	0	2	-1
Risultato prima delle imposte	<b>-1.844.200</b>	<b>-1.815.110</b>	<b>-2.003.467</b>	<b>-1.842.418</b>	<b>-1.042.847</b>
Imposte sul reddito dell'esercizio	47.512	0	0	0	20.000
<b>Utile/Perdita</b>	<b>-1.891.712</b>	<b>-1.815.110</b>	<b>-2.003.467</b>	<b>-1.842.418</b>	<b>-1.062.847</b>

\* a decorrere dal bilancio 2016 la voce "Conti d'Ordine" è stata eliminata ai sensi del D. Lgs. 139/15; è quindi oggetto di mera illustrazione in nota integrativa.

### Fatturato degli ultimi 3 esercizi:

<b>Società</b>	<b>2017</b>	<b>2016</b>	<b>2015</b>	<b>Media triennio 2017/2015</b>
Palazzo Grassi S.p.A.	€ 11.999.601	€ 8.199.220	€ 8.977.312	€ 9.725.378

### Grafico dei risultati di esercizio degli ultimi 5 esercizi:



## ***Polo Immobiliare***

- IVe – La Immobiliare Veneziana S.r.l.
- VEGA – Parco Scientifico Tecnologico di Venezia S.c.a r.l.
- Expo Venice S.p.A.
- TAG S.r.l.



## INFORMAZIONI SOCIETARIE:

<b>Denominazione</b>	La Immobiliare Veneziana S.r.l. (IVE S.r.l.)
<b>Sede legale</b>	San Marco, 4136 – 30124 Venezia
<b>Sede operativa</b>	c/o VEGA Parco Scientifico - Porta dell'Innovazione Via della Libertà 12 - 30175 Marghera (VE)
<b>Indirizzo PEC</b>	immobiliareveneziana@legalmail.it
<b>Codice Fiscale / P.IVA</b>	00351420278
<b>Numero REA</b>	VE - 38983
<b>Data di costituzione / ingresso della controllante</b>	3 gennaio 1940, con determinazione del 17 maggio 1939 n. 70043 del podestà il Comune di Venezia ha aderito alla costituenda società Anonima per Azioni "La Immobiliare Veneziana".
<b>Durata</b>	31 dicembre 2030
<b>Funzioni / Oggetto sociale</b>	<p>La Società ha lo scopo di intervenire sui problemi della tensione abitativa, della riqualificazione urbana, del rilancio e riconversione di aree industriali dismesse, della carenza di infrastrutture urbane e di servizio.</p> <p>A tale scopo l'oggetto sociale riguarda l'acquisto, permuta, gestione, locazione, manutenzione ordinaria e straordinaria di fondi rustici e urbani o di costruzioni di qualsiasi natura, nonché il compimento di tutte le attività materiali o giuridiche connesse alla proprietà immobiliare, sia della stessa società sia di terzi, ivi compresa la possibilità di costruire diritti reali di godimento o di garanzia, oneri reali e servitù personali.</p> <p>Attività di consulenza economico-finanziaria con esclusione delle attività di intermediazione finanziaria.</p>
<b>Capitale sociale</b>	10.860.240 euro i.v.

### Compagine societaria:

Soci	% di partecipazione
Comune di Venezia	99,524%
<b>AVM S.p.A.</b>	<b>0,476%</b>
<b>TOTALE</b>	<b>100%</b>

### Partecipazioni detenute:

	Denominazione	% di partecipazione
Controllata	Vega S.c.a r.l.	55,64%
	Consorzio Urban in liquidazione	51,95%

Minoranza	Insula S.p.A.	1,13%
-----------	---------------	-------

**Organico e relativo costo:**

		<b>Anno 2017</b>	<b>Anno 2016</b>	<b>Anno 2015</b>
Organico medio aziendale	N. dipendenti	6	6	5
	Costo in €	354.442	308.932	270.754

**ORGANI SOCIETARI:**

- **DIRETTORE GENERALE, numero componenti 1.**
- **CONSIGLIO DI AMMINISTRAZIONE, numero componenti 3.**
- **SINDACO UNICO, numero componenti 1.**
- **ASSEMBLEA DEI SOCI**

**PRINCIPALI AVVENIMENTI ED OPERAZIONI SOCIETARIE:**

Con Assemblea Straordinaria del 28/12/2016 viene modificato lo statuto ai sensi del Dlgs 175/2016.

## SITUAZIONE ECONOMICO-PATRIMONIALE:

### Bilancio di esercizio 2017:

Data di approvazione: 20/07/2018

Attività di Revisione Legale: affidata al Sindaco Unico

### Principali voci economico-patrimoniali degli ultimi 5 esercizi:

<b>Dati patrimoniali</b> (valori espressi in euro)	<b>2017</b>	<b>2016</b>	<b>2015</b>	<b>2014</b>	<b>2013</b>
Crediti verso soci per vers. Ancora dovuti	0	0	0	0	0
Immobilizzazioni	20.769.781	21.135.520	21.280.442	17.489.904	16.522.487
Attivo circolante	28.625.248	35.700.431	14.486.019	14.934.825	12.535.754
Ratei e risconti	30.874	65.959	33.734	20.906	23.195
<b>Totale attivo</b>	<b>49.425.903</b>	<b>56.901.910</b>	<b>35.800.195</b>	<b>32.445.635</b>	<b>29.081.436</b>
Patrimonio netto	11.967.067	11.925.903	12.383.487	15.805.864	7.897.250
Fondi per rischi e oneri	60.000	30.000	5.460.000	6.676.074	8.312.068
TFR di lavoro subordinato	133.666	152.387	136.268	120.814	105.475
Debiti	37.198.128	44.740.354	17.761.445	9.781.662	12.691.915
Ratei e risconti	67.042	53.266	58.995	61.221	74.728
<b>Totale passivo</b>	<b>49.425.903</b>	<b>56.901.910</b>	<b>35.800.195</b>	<b>32.445.635</b>	<b>29.081.436</b>
Conti d'ordine:	*	*	7.536.272	6.283.722	6.283.722

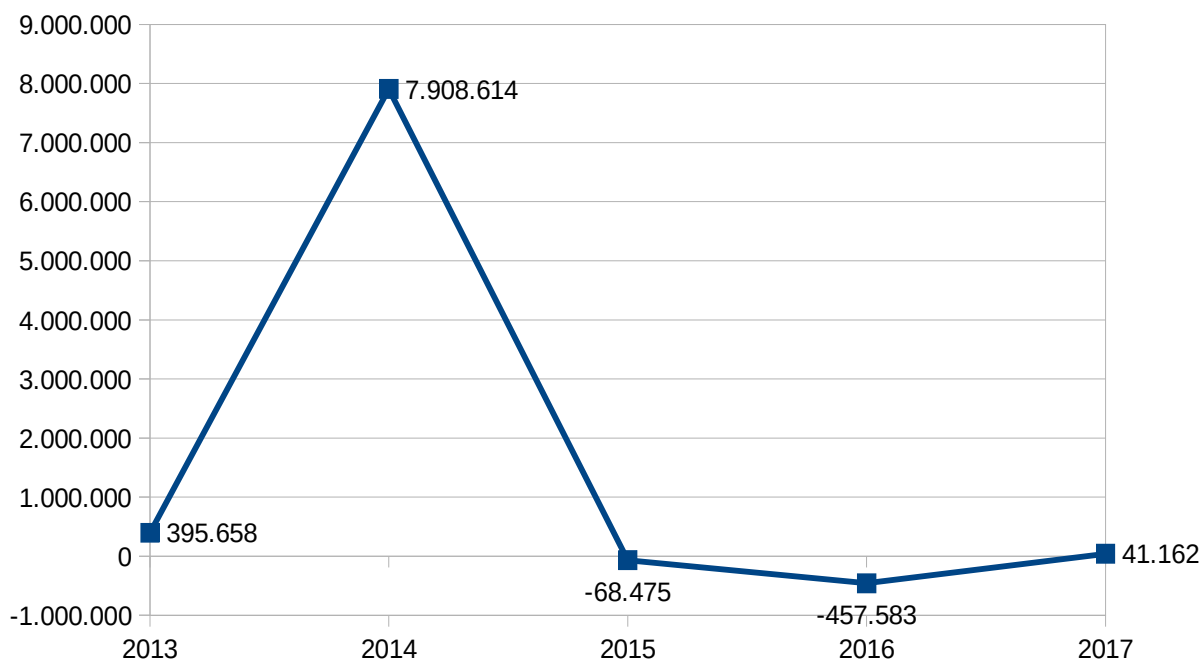
<b>Conto Economico</b> (valori espressi in euro)	<b>2017</b>	<b>2016</b>	<b>2015</b>	<b>2014</b>	<b>2013</b>
Valore della produzione	2.841.375	22.039.047	3.089.477	12.621.111	655.659
Costi della produzione	1.704.435	21.181.514	2.554.445	1.827.319	1.258.152
Differenza tra valore e costi della produzione	1.136.940	857.533	535.032	10.793.792	-602.493
Proventi e oneri finanziari	-343.465	5.884	-119.335	-211.410	-397.222
Rettifiche di valore di attività finanziarie	-461.774	-1.061.337	-305.761	-461.047	0
Proventi e oneri straordinari	0	0	-178.411	-21.899	-11.137
Risultato prima delle imposte	331.701	-457.583	-68.475	10.099.436	-1.010.852
Imposte sul reddito dell'esercizio	290.539	0	0	2.190.822	-1.406.510
<b>Utile/Perdita</b>	<b>41.162</b>	<b>-457.583</b>	<b>-68.475</b>	<b>7.908.614</b>	<b>395.658</b>

\* a decorrere dal bilancio 2016 la voce "Conti d'Ordine" è stata eliminata ai sensi del D. Lgs. 139/15; è quindi oggetto di mera illustrazione in nota integrativa.

### Fatturato degli ultimi 3 esercizi:

<b>Società</b>	<b>2017</b>	<b>2016</b>	<b>2015</b>	<b>Media triennio 2017/2015</b>
Ive S.r.l.	€ 8.022.314	€ 2.821.462	€ 2.022.950	€ 4.288.909

### Grafico dei risultati di esercizio degli ultimi 5 esercizi:





# VEGA - Parco Scientifico Tecnologico di Venezia S.c.a r.l.

## INFORMAZIONI SOCIETARIE:

<b>Denominazione</b>	VEGA – Parco Scientifico – Tecnologico di Venezia S.c.a r.l. ( VEGA S.c.a r.l.)
<b>Sede legale</b>	Via della Libertà, 5-12 - 30175 Marghera - Venezia
<b>Indirizzo PEC</b>	protocollo.vega@pec.it
<b>Codice Fiscale / P.IVA</b>	02718360270
<b>Numero REA</b>	VE - 235756
<b>Data di costituzione / ingresso della controllante</b>	27 ottobre 1993 (atto notarile) – Il Comune di Venezia è socio fondatore. Ive S.r.l. ha acquisito da Syndial S.p.A. ed Eni S.p.A. la partecipazione del 21,16% del capitale sociale il 29 aprile 2014.
<b>Stato Società</b>	In data 26 luglio 2014 il Tribunale di Venezia ha omologato l'ammissione della Società al concordato in continuità ex articoli 152 secondo comma lett. B) e 161 quarto comma della Legge Fallimentare.
<b>Durata</b>	31 dicembre 2099
<b>Funzioni / Oggetto sociale</b>	Attività dirette allo sviluppo dell'area industriale di Porto Marghera attraverso la creazione di centri, attività e servizi che promuovono l'innovazione tecnologica, gestionale e organizzativa delle imprese industriali e di servizi, anche con iniziative collocate nel territorio. A tale scopo la Società consortile si propone, direttamente o attraverso i Soci la realizzazione di strutture di servizi e laboratori per l'innovazione tecnologica, per l'effettuazione di prove e di ricerche, per lo sviluppo di nuova imprenditoria; la realizzazione di strutture di servizi informativi, di comunicazione e di altri servizi connessi; la predisposizione di spazi attrezzati a favore dei soci consorziati per le attività di ricerca, di servizio e di assistenza a nuove imprese.
<b>Capitale sociale dal 28/4/17</b>	<b>2.966.579,00 euro i.v.</b>
<b>Capitale sociale fino al 28/4/17</b>	8.357.695,00 euro i.v.

### **Compagnie societaria:**

<b>Soci</b>	<b>% di partecipazione</b>
Comune di Venezia	2,84%
<b>Ive S.r.l.</b>	<b>55,63%</b>
VI Holding S.r.l.	16,98%



<b>Veritas S.p.A.</b>	<b>5,59%</b>
Città Metr. di Venezia	4,40%
C.C.I.A.A di Venezia	3,50%
Cassa di Risparmio di Venezia S.p.A.	3,20%
<b>Consorzio Venezia Ricerche in liquidazione</b>	<b>2,05%</b>
Apave Italia cpm S.r.l.	1,17%
Sive S.u.r.l.	0,67%
<b>Venis S.p.A.</b>	<b>0,65%</b>
Sapio S.r.l.	0,61%
Canalgrande S.r.l.	0,60%
Aethra S.r.l. in liquidazione	0,32%
Consorzio Venezia Nuova	0,29%
Nuova Pansac S.p.A. in liquidazione	0,29%
Piaggio & C. S.p.A.	0,23%
Banca Monte dei Paschi di Siena S.p.A.	0,15%
Speedline S.r.l.	0,12%
Solvay Specialty Polymers Italy S.p.A.	0,11%
Albany International Italia S.r.l.	0,10%
Zignago Vetro S.p.A.	0,10%
Sirma S.p.A. in liquidazione	0,09%
Neafidi - Soc. Coop. garanzia collett. FIDI	0,07%
C.A.M. Idrografica S.l.	0,07%
Ciba Vision	0,06%
Elabora S.r.l.	0,03%
C.N.A.	0,03%
Unione Provinciale Artigiani	0,03%
I.U.A.V.	< 0,005%
Nova Marghera S.p.A.	< 0,005%
<b>TOTALE</b>	<b>100,000%</b>

**Partecipazioni detenute:**

	<b>Denominazione</b>	<b>% di partecipazione</b>
Minoranza	TAG S.r.l.	0,50%
	Expo Venice S.p.A.	0,66%
	Consorzio Venezia Ricerche in liquidazione	-

**Organico e relativo costo:**

		<b>Anno 2017</b>	<b>Anno 2016</b>	<b>Anno 2015</b>
Organico medio aziendale	N. dipendenti	7	7	8
	Costo in €	372.199	393.257	497.533

**ORGANI SOCIETARI:**

- **CONSIGLIO DI AMMINISTRAZIONE, numero componenti 6.**
- **COLLEGIO SINDACALE, numero componenti 3.**
- **ASSEMBLEA DEI SOCI**

**PRINCIPALI AVVENIMENTI ED OPERAZIONI SOCIETARIE:**

Con Assemblea Straordinaria del 27/12/2016 viene modificato lo statuto ai sensi del Dlgs 175/2016.

In data 24 dicembre 2016 M.I.Ve. S.r.l. in liquidazione cede a Veritas S.p.A. la propria quota di partecipazione in VEGA S.c.a r.l.

Con Assemblea Straordinaria del 27/12/2016 viene modificato lo statuto ai sensi del Dlgs 175/2016.

In data 28 aprile 2017 l'Assemblea ai sensi dell'art. 2482 c.c. ha ripianato le perdite d'esercizio 2016 mediante riduzione del capitale sociale, che passa da euro 8.357.695,00 a euro 2.966.579,00, e conseguente modifica dell'art. 6 dello Statuto sociale.

## SITUAZIONE ECONOMICO-PATRIMONIALE:

### Bilancio di esercizio 2017:

Data di approvazione: 20/7/2018

Attività di Revisione Legale: Società di revisione Ria Grant Thornton S.p.A.

### Principali voci economico-patrimoniali degli ultimi 5 esercizi:

<b>Dati patrimoniali</b> (valori espressi in euro)	<b>2017</b>	<b>2016</b>	<b>2015</b>	<b>2014</b>	<b>2013</b>
Crediti verso soci per vers. Ancora dovuti	0	0	0	0	0
Immobilizzazioni	1.670.172	1.979.239	2.355.482	2.824.642	22.538.013
Attivo circolante	18.376.020	18.271.437	20.053.763	21.760.922	2.417.284
Ratei e risconti	53.735	166.734	281.940	24.945	43.835
<b>Totale attivo</b>	<b>20.099.927</b>	<b>20.417.410</b>	<b>22.691.185</b>	<b>24.610.509</b>	<b>24.999.132</b>
Patrimonio netto	2.149.363	2.966.579	5.347.973	6.234.349	7.089.566
Fondi per rischi e oneri	930.682	770.686	698.584	1.374.958	1.250.000
TFR di lavoro subordinato	162.817	145.016	133.460	174.641	159.413
Debiti	16.771.046	16.443.940	16.395.429	16.703.921	16.380.893
Ratei e risconti	86.019	91.189	115.739	122.640	119.260
<b>Totale passivo</b>	<b>20.099.927</b>	<b>20.417.410</b>	<b>22.691.185</b>	<b>24.610.509</b>	<b>2.499.132</b>
Conti d'ordine:	*	*	3.762.259	3.762.259	3.762.259

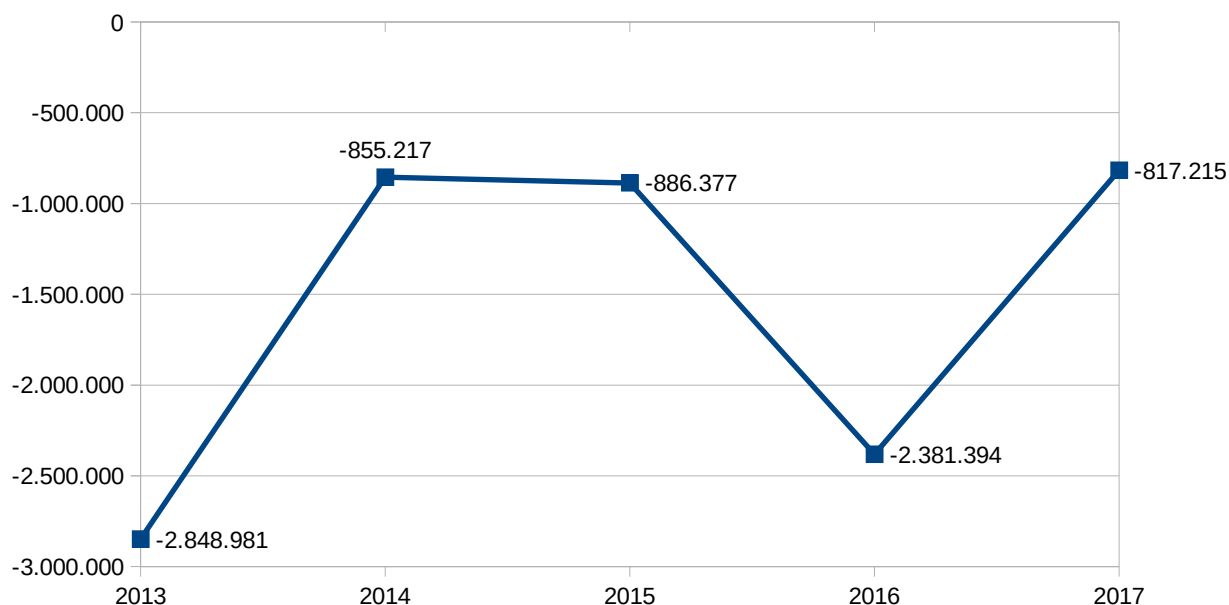
<b>Conto Economico</b> (valori espressi in euro)	<b>2017</b>	<b>2016</b>	<b>2015</b>	<b>2014</b>	<b>2013</b>
Valore della produzione	2.156.397	2.468.663	3.058.788	2.885.026	3.813.630
Costi della produzione	2.970.390	4.845.601	3.559.666	3.651.707	6.828.353
Differenza tra valore e costi della produzione	-813.993	-2.376.938	-500.878	-766.681	-3.014.723
Proventi e oneri finanziari	-3.222	-4.456	95.792	145.736	-384.682
Rettifiche di valore di attività finanziarie	0	0	0	-17.009	-35.160
Proventi e oneri straordinari	0	0	-481.291	-212.897	585.584
Risultato prima delle imposte	-817.215	-2.381.394	-886.377	-850.851	-2.848.981
Imposte sul reddito dell'esercizio	0	0	0	4.366	0
<b>Utile/Perdita</b>	<b>-817.215</b>	<b>-2.381.394</b>	<b>-886.377</b>	<b>-855.217</b>	<b>-2.848.981</b>

\* a decorrere dal bilancio 2016 la voce "Conti d'Ordine" è stata eliminata ai sensi del D. Lgs. 139/15; è quindi oggetto di mera illustrazione in nota integrativa.

### Fatturato degli ultimi 3 esercizi:

<b>Società</b>	<b>2017</b>	<b>2016</b>	<b>2015</b>	<b>Media triennio 2017/2015</b>
VEGA Sc.a r.l.	€ 2.156.397	€ 2.468.663	€ 3.058.788	€ 2.561.283

### Grafico dei risultati di esercizio degli ultimi 5 esercizi:



# Expo Venice S.p.A.

## INFORMAZIONI SOCIETARIE:

<b>Denominazione</b>	Expo Venice S.p.A.
<b>Sede legale</b>	Sestiere Dorsoduro Salizada San Basegio, 1648 Venezia
<b>Indirizzo PEC</b>	expovenice@pec.it
<b>Codice Fiscale / P.IVA</b>	03435520279
<b>Numero REA</b>	VE - 308315
<b>Data di costituzione / ingresso della controllante</b>	Società costituita con atto del 06 novembre 2006 Vega S.c.a r.l. ha acquisito la partecipazione dell'1% del capitale sociale il 11 giugno 2010.
<b>Durata</b>	30 giugno 2050
<b>Funzioni / Oggetto sociale</b>	La Società ha per oggetto l'organizzazione e la gestione di fiere, mostre, congressi, conferenze, tavole rotonde, saloni specializzati, esposizioni, mostre mercato, quartieri fieristici o equivalenti e prestazione di servizi accessori e collaterali; organizzazione di eventi o iniziative continuative finalizzate alla commercializzazione di prodotti o loro immagine; pubblicazione di cataloghi, programmi, comunicati e simili, legati alle manifestazioni sopra menzionate, attività di ristorazione, di operatore turistico, alberghiero e di commercio di beni e materiale pubblicitario e propagandistico. La società potrà inoltre acquistare, vendere, ottenere e cedere in licenza brevetti, marchi, modelli, testate editoriali (tranne quotidiani), diritti d'autore e altri diritti di proprietà intellettuale in genere inerenti l'oggetto sociale.
<b>Capitale sociale</b>	3.000.000,00 euro deliberati di cui 1.845.000,00 euro sottoscritti e versati, suddiviso in 184.500 azioni del valore nominale di 10,00 euro ciascuna

## **Compagine societaria:**

<b>Soci</b>	<b>% di partecipazione</b>	<b>N. azioni</b>
Consormare S.r.l.	25,06%	49.400
4 M S.p.A.	24,14%	47.600
S.C.P. S.c.a r.l.	23,33%	46.000
Veneto Sviluppo S.p.A.	6,27%	12.358
Veronafiore S.p.A.	4,35%	8.585
Venezia Terminal Passeggeri Events S.r.l.	3,3%	6.504
Vicenza Holding S.p.A.	3,04%	6.000
Charta S.r.l.	2,54%	5.000
Gruppo Green Power S.p.A.	2,54%	5.000
Syncronie S.r.l.	2,54%	5.000

AP Consulting & Research S.r.l.	1,01%	2.000
<b>VEGA S.c.a r.l.</b>	<b>0,66%</b>	<b>1.301</b>
SIVE S.U.R.L.	0,51%	1.000
Gruppo 2 A S.r.l.	0,51%	1.000
Mabapa Gestioni S.r.l.	0,10%	200
Confesercenti Venezia	0,05%	100
C.N.A. Venezia	0,05%	100
<b>TOTALE</b>	<b>100%</b>	<b>184.500</b>

**Partecipazioni detenute:**

	<b>Denominazione</b>	<b>% di partecipazione</b>
Minoranza	Confiditalia S.c.p.A. in liquidazione	0,05%

**Organico e relativo costo:**

		<b>Anno 2017</b>	<b>Anno 2016</b>	<b>Anno 2015</b>
Organico medio aziendale	N. dipendenti	n.d.	n.d.	n.d.
	Costo in €	n.d.	n.d.	n.d.

**ORGANI SOCIETARI:**

- **CURATORE FALLIMENTARE, numero componenti 1.**
- **ASSEMBLEA DEI SOCI**

**PRINCIPALI AVVENIMENTI ED OPERAZIONI SOCIETARIE:**

Procedura di fallimento dichiarata il 28 settembre 2016 dal Tribunale di Venezia rif. 146/16.

## SITUAZIONE ECONOMICO-PATRIMONIALE:

### Bilancio di esercizio 2017:

#### Principali voci economico-patrimoniali degli ultimi 5 esercizi:

<b>Dati patrimoniali</b> (valori espressi in euro)	<b>2017</b>	<b>2016</b>	<b>2015</b>	<b>2014</b>	<b>2013</b>
Crediti verso soci per vers. Ancora dovuti	n.d.	n.d.	n.d.	0	120.000
Immobilizzazioni	n.d.	n.d.	n.d.	2.136.440	1.059.714
Attivo circolante	n.d.	n.d.	n.d.	6.134.549	4.414.459
Ratei e risconti	n.d.	n.d.	n.d.	815.531	559.900
<b>Totale attivo</b>	<b>n.d.</b>	<b>n.d.</b>	<b>n.d.</b>	<b>9.086.520</b>	<b>6.154.073</b>
Patrimonio netto	n.d.	n.d.	n.d.	1.543.281	1.625.388
Fondi per rischi e oneri	n.d.	n.d.	n.d.	0	0
TFR di lavoro subordinato	n.d.	n.d.	n.d.	338.859	325.454
Debiti	n.d.	n.d.	n.d.	6.040.661	3.891.141
Ratei e risconti	n.d.	n.d.	n.d.	1.163.719	312.090
<b>Totale passivo</b>	<b>n.d.</b>	<b>n.d.</b>	<b>n.d.</b>	<b>9.086.520</b>	<b>6.154.073</b>
Conti d'ordine:	*	*	n.d.	0	0

<b>Conto Economico</b> (valori espressi in euro)	<b>2017</b>	<b>2016</b>	<b>2015</b>	<b>2014</b>	<b>2013</b>
Valore della produzione	n.d.	n.d.	n.d.	7.516.726	7.535.169
Costi della produzione	n.d.	n.d.	n.d.	7.834.367	7.381.736
Differenza tra valore e costi della produzione	n.d.	n.d.	n.d.	-317.641	153.433
Proventi e oneri finanziari	n.d.	n.d.	n.d.	-107.980	-134.438
Rettifiche di valore di attività finanziarie	n.d.	n.d.	n.d.	0	0
Proventi e oneri straordinari	n.d.	n.d.	n.d.	231.822	13.760
Risultato prima delle imposte	n.d.	n.d.	n.d.	-193.799	32.755
Imposte sul reddito dell'esercizio	n.d.	n.d.	n.d.	9.898	22.898
<b>Utile/Perdita</b>	<b>n.d.</b>	<b>n.d.</b>	<b>n.d.</b>	<b>-203.697</b>	<b>9.857</b>

\* a decorrere dal bilancio 2016 la voce "Conti d'Ordine" è stata eliminata ai sensi del D. Lgs. 139/15; è quindi oggetto di mera illustrazione in nota integrativa.

# TAG S.r.l.

## INFORMAZIONI SOCIETARIE:

<b>Denominazione</b>	TAG S.r.l.
<b>Sede legale</b>	Via della Croce Rossa, 32 – 35129 Padova
<b>Indirizzo PEC</b>	tag_srl@pec.it
<b>Codice Fiscale / P.IVA</b>	04670100280
<b>Numero REA</b>	PD - 408678
<b>Data di costituzione / ingresso della controllante</b>	Società costituita il 2 agosto 2012. Vega S.c.a r.l. ha acquisito la partecipazione dell'1% del capitale sociale il 11 dicembre 2012.
<b>Durata</b>	31 dicembre 2040
<b>Funzioni / Oggetto sociale</b>	La Società ha per oggetto la creazione e manutenzione di siti web, realizzazione di software ad attività di informatica in genere compresa l'installazione e la manutenzione di reti locali, con particolare attenzione alla consulenza on line e digitale. Formazione, progettazione, sviluppo, produzione, commercio e noleggio a terzi di materiali tecnici dei settori elettronico, informatico, delle comunicazioni e dei sistemi multimediali. Assistenza aziendale, commerciale e tecnica in genere con esclusione di ogni attività riservata per legge ai professionisti iscritti in albi professionali nonchè a soggetti muniti di particolari requisiti non posseduti dalla società.
<b>Capitale sociale dal 20/1/17</b>	<b>200.000 euro i.v.</b>
<b>Capitale sociale fino al 20/1/17</b>	100.000 euro i.v.

### **Compagine societaria dal 18/12/17:**

<b>Soci</b>	<b>% di partecipazione</b>
<b>Vega S.c.a r.l.</b>	<b>0,50%</b>
<b>Action S.r.l.</b>	<b>22,75%</b>
<b>Omniaweb Italia S.r.l.</b>	<b>12,75%</b>
<b>Pirrone Stefano</b>	<b>5,00%</b>
<b>Rigoni Antonio</b>	<b>5,00%</b>
<b>Add Value S.p.A.</b>	<b>4,00%</b>
<b>Attiva S.p.A.</b>	<b>4,00%</b>

<b>Quadro Advertising S.r.l.</b>	<b>3,00%</b>
<b>Considi S.r.l.</b>	<b>2,95%</b>
<b>Begal Fabiano</b>	<b>2,50%</b>
<b>Bortolami Luca</b>	<b>2,50%</b>
<b>Berto Enrico</b>	<b>2,50%</b>
<b>Tecchio Roberto</b>	<b>2,50%</b>
<b>Studio PI S.r.l.</b>	<b>2,50%</b>
<b>Array Sistem S.r.l.</b>	<b>2,50%</b>
<b>C.N.A. Assoc. Pro. Artigiani</b>	<b>2,00%</b>
<b>Tecnoet S.r.l.</b>	<b>1,70%</b>
<b>T.S.A. Engineering S.r.l.</b>	<b>1,50%</b>
<b>ON S.a.s. di Roberta Mazzeri &amp; C.</b>	<b>1,50%</b>
<b>VECOMP Software S.r.l.</b>	<b>1,20%</b>
<b>Baù Davide</b>	<b>1,00%</b>
<b>Baccarin Stefano</b>	<b>1,00%</b>
<b>Belluco Cristina</b>	<b>1,00%</b>
<b>Battaglia Giampietro</b>	<b>1,00%</b>
<b>Bocato Angelo</b>	<b>1,00%</b>
<b>De Medici Federico</b>	<b>1,00%</b>
<b>Fabris Franco</b>	<b>1,00%</b>
<b>Giuman Luca</b>	<b>1,00%</b>
<b>Santolamazza Roberto</b>	<b>1,00%</b>
<b>Hotel Turist S.p.A.</b>	<b>1,00%</b>
<b>Larin S.r.l. Semplificata</b>	<b>1,00%</b>
<b>Coop. per l'attività di ricerca, didattica e Formazione – Soc. Coop. Sociale Onlus</b>	<b>1,00%</b>
<b>Time to net S.n.c.</b>	<b>1,00%</b>
<b>Cetera Rodolfo</b>	<b>0,50%</b>
<b>Giorgietti Massimo</b>	<b>0,50%</b>
<b>Sutto Fabio</b>	<b>0,50%</b>
<b>Zagarese Umberto</b>	<b>0,50%</b>
<b>Retail Solutions S.r.l.</b>	<b>0,50%</b>
<b>Caval Service S.r.l.</b>	<b>0,50%</b>
<b>Blowtherm S.p.A.</b>	<b>0,40%</b>



<b>Dindo Stefano</b>	<b>0,38%</b>
<b>Mas di Valter Macorig S.a.s.</b>	<b>0,38%</b>
<b>TOTALE</b>	<b>100%</b>

**Compagine societaria fino al 20/1/17:**

<b>Soci</b>	<b>% di partecipazione</b>
<b>Vega S.c.a r.l.</b>	<b>0,50%</b>
Action S.r.l.	22,75%
Omniaweb Italia S.r.l.	12,75%
Pirrone Stefano	5,00%
Rigoni Antonio	5,00%
Add Value S.p.A.	4,00%
Attiva S.p.A.	4,00%
Quadro Advertising S.r.l.	3,00%
Fondazione Comunica	2,95%
Begal Fabiano	2,50%
Bortolami Luca	2,50%
Berto Enrico	2,50%
Tecchio Roberto	2,50%
Studio PI S.r.l.	2,50%
Array Sistem S.r.l.	2,50%
C.N.A. Assoc. Pro. Artigiani	2,00%
Tecnoet S.r.l.	1,70%
T.S.A. Engineering S.r.l.	1,50%
ON S.a.s. di Roberta Mazzeri & C.	1,50%
VECOMP Software S.r.l.	1,20%
Baù Davide	1,00%
Baccarin Stefano	1,00%
Belluco Cristina	1,00%
Battaglia Giampietro	1,00%
De Medici Federico	1,00%
Fabris Franco	1,00%
Giuman Luca	1,00%
Santolamazza Roberto	1,00%

Hotel Turist S.p.A.	1,00%
Larin S.r.l. Semplificata	1,00%
Coop. per l'attività di ricerca, didattica e Formazione - Soc. Coop. Sociale Onlus	1,00%
Time to net S.n.c.	1,00%
Job Patrica S.r.l.	1,00%
Cetera Rodolfo	0,50%
Giorgietti Massimo	0,50%
Sutto Fabio	0,50%
Zagarese Umberto	0,50%
Retail Solutions S.r.l.	0,50%
Caval Service S.r.l.	0,50%
Blowtherm S.p.A.	0,40%
Dindo Stefano	0,38%
Macorig Associates S.a.s.	0,38%
<b>TOTALE</b>	<b>100%</b>

**Organico e relativo costo:**

		<b>Anno 2017</b>	<b>Anno 2016</b>	<b>Anno 2015</b>
Organico medio aziendale	N. dipendenti	1	0	0
	Costo in €	13.632	0	0

**ORGANI SOCIETARI:**

- **AMMINISTRATORE UNICO, numero componenti 1.**
- **ASSEMBLEA DEI SOCI**

**PRINCIPALI AVVENIMENTI ED OPERAZIONI SOCIETARIE:**

A seguito dell'aumento di capitale sociale avvenuto il 20 gennaio 2017 la partecipazione di VEGA S.c.a r.l. in TAG S.r.l. scende a 0,5%.

## SITUAZIONE ECONOMICO-PATRIMONIALE:

### Bilancio di esercizio 2017:

#### Principali voci economico-patrimoniali degli ultimi 5 esercizi:

<b>Dati patrimoniali</b> (valori espressi in euro)	<b>2017</b>	<b>2016</b>	<b>2015</b>	<b>2014</b>	<b>2013</b>
Crediti verso soci per vers. Ancora dovuti	0	0	0	0	0
Immobilizzazioni	165.327	80.438	79.583	77.067	75.383
Attivo circolante	49.772	158.475	36.554	29.445	26.292
Ratei e risconti	9.273	3.611	0	3.663	12.997
<b>Totale attivo</b>	<b>224.372</b>	<b>242.524</b>	<b>116.137</b>	<b>110.175</b>	<b>114.672</b>
Patrimonio netto	193.495	208.088	79.904	86.823	90.155
Fondi per rischi e oneri	0	0	0	0	0
TFR di lavoro subordinato	0	0	0	0	0
Debiti	30.877	34.436	36.233	23.352	24.517
Ratei e risconti	0	0	0	0	0
<b>Totale passivo</b>	<b>224.372</b>	<b>242.524</b>	<b>116.137</b>	<b>110.175</b>	<b>114.672</b>

Conti d'ordine:	*	*	0	0	0
-----------------	---	---	---	---	---

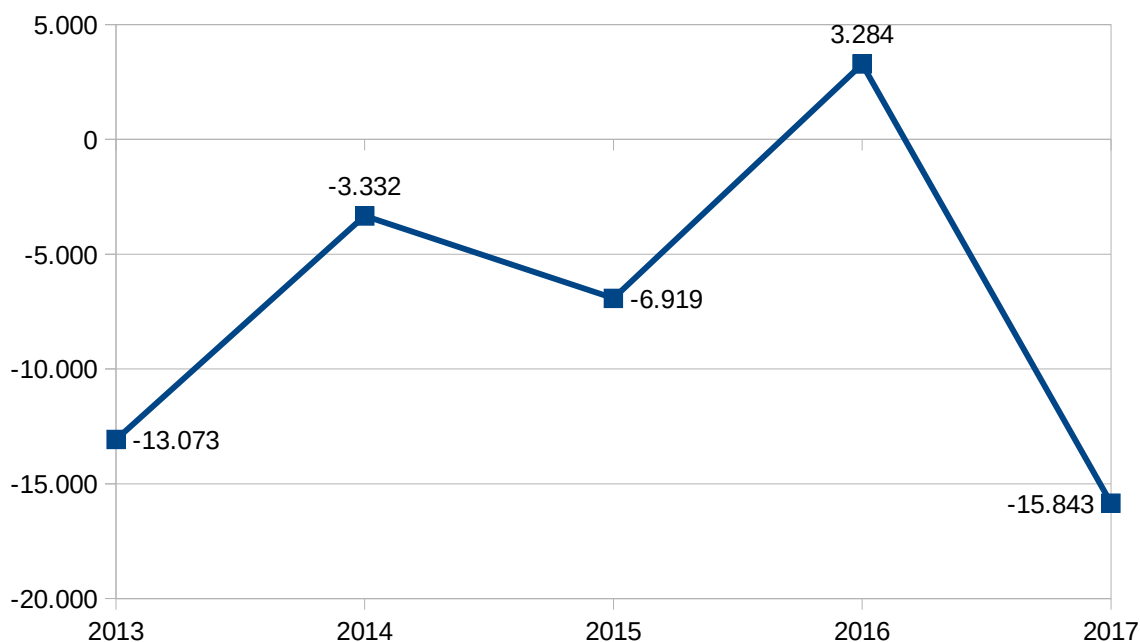
<b>Conto Economico</b> (valori espressi in euro)	<b>2017</b>	<b>2016</b>	<b>2015</b>	<b>2014</b>	<b>2013</b>
Valore della produzione	45.859	67.328	46.876	66.562	61.786
Costi della produzione	61.353	63.697	53.899	69.665	68.472
Differenza tra valore e costi della produzione	-15.494	3.631	-7.023	-3.103	-6.686
Proventi e oneri finanziari	-349	-347	3	-216	-1.528
Rettifiche di valore di attività finanziarie	0	0	0	0	0
Proventi e oneri straordinari	0	0	101	-13	-4.859
Risultato prima delle imposte	-15.843	3.284	6.919	3.332	13.073
Imposte sul reddito dell'esercizio	0	0	0	0	0
<b>Utile/Perdita</b>	<b>-15.843</b>	<b>3.284</b>	<b>-6.919</b>	<b>-3.332</b>	<b>-13.073</b>

\* a decorrere dal bilancio 2016 la voce "Conti d'Ordine" è stata eliminata ai sensi del D. Lgs. 139/15; è quindi oggetto di mera illustrazione in nota integrativa.

#### Fatturato degli ultimi 3 esercizi:

<b>Società</b>	<b>2017</b>	<b>2016</b>	<b>2015</b>	<b>Media triennio 2017/2015</b>
TAG S.r.l.	€ 45.859	€ 67.328	€ 46.876	€ 53.354

#### Grafico dei risultati di esercizio degli ultimi 5 esercizi:





## ***Altre Controllate***

- AMES S.p.A.
- INSULA S.p.A.
- Porto Marghera Servizi di Ingegneria S.c.a r.l.
- Marco Polo System G.e.i.e.
- Venezia Spiagge S.p.A.
- Venis S.p.A.
- Veritas S.p.A.



## INFORMAZIONI SOCIETARIE:

<b>Denominazione</b>	Azienda Multiservizi Economici Sociali S.p.A. - AMES S.p.A.
<b>Sede legale</b>	Isola Nova del Tronchetto,14 - 30135 - Venezia
<b>Indirizzo PEC</b>	ames.pec@assofarm.postecert.it
<b>Codice Fiscale / P.IVA</b>	02979860273
<b>Numero REA</b>	VE - 268481
<b>Data di costituzione / ingresso della controllante</b>	AMES S.p.A. è stata costituita in forma di azienda speciale con deliberazione C.C. n. 207 del 23/09/1996 ex art. 22 della L. 142/1990. Dal 1 dicembre 1999 (iscrizione Registro Imprese) AMES è diventata S.p.A. a seguito della trasformazione dell'azienda speciale AMES ai sensi della L. n. 127/1997 (deliberazione C.C. n. 122 del 28-29/07/1999).
<b>Durata</b>	31 dicembre 2039
<b>Funzioni / Oggetto sociale</b>	Gestione dei servizi farmaceutici e attività connesse. Prestazioni del servizio di non docenza e del servizio di ristorazione scolastica nell'ambito dell'area scolastico-educativa.
<b>Capitale sociale</b>	1.029.600 euro i.v., suddiviso in n. 19.800 azioni di valore nominale pari a 52,00 euro ciascuna.

### Compagine societaria:

Soci	% di partecipazione	N. azioni
Comune di Venezia	100%	19.800

### Partecipazioni detenute:

	Denominazione	% di partecipazione
Minoranza	Venis S.p.A.	3%

### Organico e relativo costo:

		Anno 2017	Anno 2016	Anno 2015
Organico medio aziendale	N. dipendenti	322	321	342
	Costo in €	10.083.349	10.312.246	10.552.304

## **ORGANI SOCIETARI:**

- **DIRETTORE GENERALE, numero componenti 1.**
- **AMMINISTRATORE UNICO, numero componenti 1.**
- **COLLEGIO SINDACALE, numero componenti 3.**
- **ASSEMBLEA DEI SOCI**

## **PRINCIPALI AVVENIMENTI ED OPERAZIONI SOCIETARIE:**

Con Assemblea Straordinaria del 28/12/2016 viene modificato lo statuto ai sensi del Dlgs 175/2016.

## **SERVIZI AFFIDATI:**

La società è affidataria dei seguenti servizi pubblici:

### **1) FARMACIE COMUNALI**

Il servizio di **Farmacie Comunali**, affidato con Deliberazione di Consiglio Comunale n. 122 del 28-29.07.1999 e prorogato per ulteriori 15 anni con DCC n. 190 del 18.11.2002, con scadenza al 30.11.2029; in totale la società è affidataria di n. 14 farmacie sul territorio comunale (oltre ad una farmacia nel Comune di Salzano).

Il Servizio è regolato dal Contratto Rep. n. 128625 del 04/02/2003 con scadenza al 30/11/2029 (approvato con DCC n. 190 del 18/11/2002); integrato nel 2013 con Atto integrativo Rep. n. 17502 del 08/05/2014 (DGC n. 472 del 06/09/2013);

### **2) RISTORAZIONE SCOLASTICA E NON DOCENZA**

Il servizio di **Ristorazione Scolastica** (presso Scuole dell'Infanzia, Primarie, Secondarie di Primo Grado, CEOD e Centri estivi; Asili Nido per la sola fornitura di pasti a crudo) con l'accessorio **Servizio di non Docenza** negli Asili Nido e nelle Scuole dell'infanzia comunali, affidati con delibera di Consiglio Comunale n. 92 del 28.06.2006 con decorrenza dal 01.09.2006 e scadenza al 31.12.2029. Il Servizio è regolato dal Disciplinare tecnico Rep. n. 130237 del 25.09.2007, con scadenza al 31/12/2029 (approvato con DGC n. 430 del 3/08/2007).



## SITUAZIONE ECONOMICO-PATRIMONIALE:

### Bilancio di esercizio 2017:

Data di approvazione: 25/06/2018

Attività di Revisione Legale: affidata alla Società di Revisione Deloitte & Touche S.p.A.

### Principali voci economico-patrimoniali degli ultimi 5 esercizi:

<b>Dati patrimoniali</b> (valori espressi in euro)	<b>2017</b>	<b>2016</b>	<b>2015</b>	<b>2014</b>	<b>2013</b>
Crediti verso soci per vers. Ancora dovuti	0	0	0	0	0
Immobilizzazioni	7.529.932	7.691.563	7.678.600	7.878.752	7.525.581
Attivo circolante	6.831.721	7.717.239	8.273.171	6.620.635	5.821.630
Ratei e risconti	41.037	63.910	39.613	44.081	29.595
<b>Totale attivo</b>	<b>14.402.690</b>	<b>15.472.712</b>	<b>15.991.384</b>	<b>14.543.468</b>	<b>13.376.806</b>
Patrimonio netto	4.034.081	3.704.704	4.348.795	3.590.106	3.522.724
Fondi per rischi e oneri	1.667.135	2.457.325	2.356.944	1.905.189	1.361.422
TFR di lavoro subordinato	661.606	803.702	809.284	850.509	858.313
Debiti	7.744.650	8.179.144	8.113.684	7.785.751	7.201.155
Ratei e risconti	295.210	327.837	362.677	411.912	433.192
<b>Totale passivo</b>	<b>14.402.690</b>	<b>15.472.712</b>	<b>15.991.384</b>	<b>14.543.468</b>	<b>13.376.806</b>
Conti d'ordine:	*	*	135.175	25.425	12.425

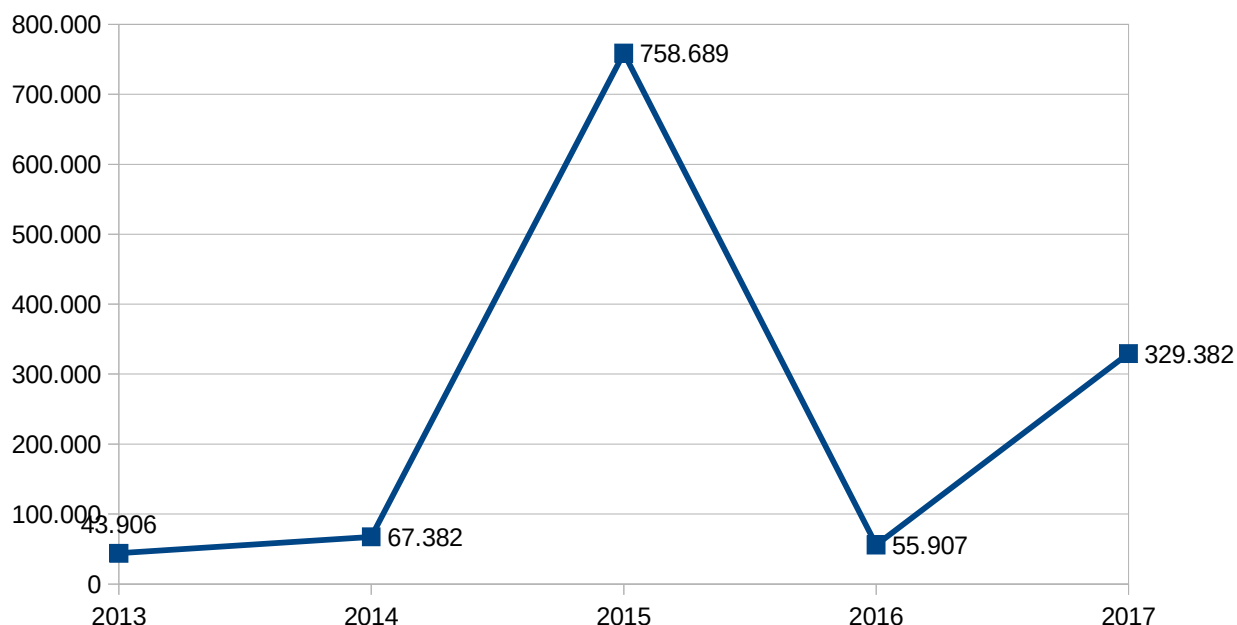
<b>Conto Economico</b> (valori espressi in euro)	<b>2017</b>	<b>2016</b>	<b>2015</b>	<b>2014</b>	<b>2013</b>
Valore della produzione	30.864.783	29.831.951	31.499.920	30.398.706	30.064.868
Costi della produzione	30.364.780	29.576.309	30.376.461	30.132.840	29.858.588
Differenza tra valore e costi della produzione	500.003	255.642	1.123.459	265.866	206.280
Proventi e oneri finanziari	-2.182	2.617	-19.385	-39.485	-37.347
Rettifiche di valore di attività finanziarie	0	0	0	0	0
Proventi e oneri straordinari	0	0	53.665	78.416	117.910
Risultato prima delle imposte	497.821	259.986	1.157.739	304.797	286.843
Imposte sul reddito dell'esercizio	168.439	204.079	399.050	237.415	242.937
<b>Utile/Perdita</b>	<b>329.382</b>	<b>55.907</b>	<b>758.689</b>	<b>67.382</b>	<b>43.906</b>

\* a decorrere dal bilancio 2016 la voce "Conti d'Ordine" è stata eliminata ai sensi del D. Lgs. 139/15; è quindi oggetto di mera illustrazione in nota integrativa.

### Fatturato degli ultimi 3 esercizi:

<b>Società</b>	<b>2017</b>	<b>2016</b>	<b>2015</b>	<b>Media triennio 2017/2015</b>
AMES S.p.A.	€ 30.864.783	€ 29.831.951	€ 31.499.920	€ 30.732.218

### Grafico dei risultati di esercizio degli ultimi 5 esercizi:



## **INFORMAZIONI SOCIETARIE:**

<b>Denominazione</b>	Insula S.p.A.
<b>Sede legale</b>	Santa Croce, 489 - Venezia
<b>Indirizzo PEC</b>	segreteria.insula@pec.it
<b>Codice Fiscale / P.IVA</b>	02997010273
<b>Numero REA</b>	VE - 271927
<b>Data di costituzione / ingresso della controllante</b>	Con deliberazione C.C. n. 22 del 3 febbraio 1997 il Comune di Venezia ha approvato la costituzione della società avvenuta il 10 luglio 1997.
<b>Durata</b>	31 dicembre 2040
<b>Funzioni / Oggetto sociale</b>	La società ha come oggetto sociale l'esecuzione degli interventi di manutenzione, restauro, risanamento conservativo e ristrutturazione, nonché di nuova costruzione, del patrimonio edilizio e di quello inerente le opere di urbanizzazione primaria del Comune di Venezia e degli altri soci. La società cura la progettazione, l'ingegneria e la realizzazione e il coordinamento degli interventi; la gestione e amministrazione degli immobili di edilizia residenziali e le iniziative connesse alle politiche della residenza e degli immobili con finalità commerciali di proprietà o in gestione al Comune di Venezia.
<b>Capitale sociale</b>	3.706.000 euro interamente versati, suddiviso in n. 370.600 azioni di valore nominale pari a 10,00 euro ciascuna.

### **Compagine societaria:**

<b>Soci</b>	<b>% di partecipazione</b>	<b>N. azioni</b>
Comune di Venezia	72,14%	267.328
<b>Veritas S.p.A.</b>	<b>24,73%</b>	<b>91.660</b>
<b>AVM S.p.A.</b>	<b>2,00%</b>	<b>7.412</b>
<b>IVe S.r.l.</b>	<b>1,13%</b>	<b>4.200</b>
<b>TOTALE</b>	<b>100%</b>	<b>370.600</b>

### **Partecipazioni detenute:**

	<b>Denominazione</b>	<b>% di partecipazione</b>
Minoranza	Porto Marghera Servizi di Ingegneria S.c.a r.l.	15,00%
	Venis S.p.A.	3,00%

### **Organico e relativo costo:**

		<b>Anno 2017</b>	<b>Anno 2016</b>	<b>Anno 2015</b>
Organico medio aziendale	N. dipendenti	71	77	82
	Costo in €	3.873.656	4.192.280	4.408.426

### **ORGANI SOCIETARI:**

- **DIRETTORE GENERALE, numero componenti 1.**
- **CONSIGLIO DI AMMINISTRAZIONE, numero componenti 3.**
- **COLLEGIO SINDACALE, numero componenti 3.**
- **ASSEMBLEA DEI SOCI**

### **PRINCIPALI AVVENIMENTI ED OPERAZIONI SOCIETARIE:**

Con Assemblea Straordinaria del 28/12/2016 viene modificato lo statuto ai sensi del Dlgs 175/2016.

### **SERVIZI AFFIDATI:**

La Società è affidataria dei seguenti **servizi strumentali** del Comune di Venezia per 5 anni a decorrere dal 1.1.2014 e quindi con scadenza al 31.12.2018, per effetto della Deliberazione di Consiglio Comunale n. 13 del 17.03.2014:

**1. INTERVENTI PUBBLICI, MANUTENZIONE, RESTAURO, RISANAMENTO, RISTRUTTURAZIONE E NUOVA EDIFICAZIONE**

Il servizio di occupa dell'esecuzione di **interventi pubblici**, anche strumentali e funzionali alla mobilità, **di manutenzione ordinaria e straordinaria, restauro, risanamento, ristrutturazione e nuova edificazione**, compresa la gestione dei relativi sistemi informativi, nonché di opere di urbanizzazione primaria, finalizzati alla salvaguardia di Venezia e della sua laguna, nonché in genere nell'ambito del Comune di Venezia.

In questo ambito cura lo svolgimento di attività tecniche, amministrative, organizzative, in ordine ad interventi di nuova **progettazione, di manutenzione urbana e immobiliare**, riqualificazione dell'ambiente lagunare e del più vasto territorio comunale. Il servizio è regolato dal Contratto di servizio Rep. n. 17657 del 18.09.2014, approvato con DGC n. 359 del 29.08.2014.

**2. GESTIONE DEL PATRIMONIO IMMOBILIARE DI PROPRIETÀ DEL COMUNE DI VENEZIA**

Il servizio si occupa della **gestione tecnico-manutentiva e amministrazione del patrimonio immobiliare ad uso residenziale e non, di proprietà o in disponibilità al Comune di Venezia**, comprese le operazioni, a carattere prettamente temporaneo, di acquisizione e di vendita di immobili da destinare alle politiche della residenza. In questo ambito cura lo svolgimento di:

- gestione tecnico-manutentiva e amministrazione del patrimonio immobiliare ad uso residenziale e non, di proprietà o in disponibilità al Comune di Venezia, comprese le operazioni, a carattere prettamente temporaneo, di acquisizione e di vendita di immobili da destinare alle politiche della residenza;

- presidio tecnico-amministrativo delle attività per conto del Comune di Venezia negli immobili di sua proprietà destinati ad attività produttive.

Il servizio è regolato dal Contratto, approvato con DGC n.647 del 30.12.2014, repertorio n. 18027 del 2.2.2015, con decorrenza da 1.1.2014 e durata pari a 30 mesi, rinnovabile alla scadenza.

### **3. SUPPORTO TECNICO-AMMINISTRATIVO PER LA GARA DEL SERVIZIO DI DISTRIBUZIONE DEL GAS NATURALE**

Il servizio si occupa del **supporto** tecnico-amministrativo per le attività propedeutiche all'**esperimento della gara per l'affidamento del servizio di distribuzione del gas naturale** e per le eventuali conseguenti attività di gestione del contratto; il servizio è regolato dal Contratto di servizio, Rep. n. 17819 del 25.11.2014, approvato con Delibera del Commissario Straordinario nella competenza della Giunta Comunale n. 481 del 23.10.2014;

### **4. AUTORIZZAZIONI PER LA MANOMISSIONE DEL SUOLO E SOTTOSUOLO COMUNALE**

Il servizio si occupa dell'**istruttoria, controllo e sorveglianza degli interventi relativi alle autorizzazioni per la manomissione del suolo e sottosuolo comunale** rilasciate dal Comune di Venezia ai privati, ad enti e aziende di gestione di pubblici servizi a rete. Il servizio è regolato dal Contratto di servizio rep. n. 17657 del 18.09.2014, approvato con DGC n. 359 del 29.08.2014.

### **5. GITTAMENTO ATTRAVERSAMENTI PEDONALI ED APPRONTAMENTO DI INFRASTRUTTURE OCCASIONALI**

Il servizio si occupa del **gittamento degli attraversamenti pedonali votivi** e sportivi ed approntamento di infrastrutture in occasione di festività civili e religiose e di manifestazioni o eventi culturali. Il servizio è regolato dal Contratto di servizio rep. n. 17657 del 18.09.2014, approvato con DGC n. 359 del 29.08.2014;

### **6. INTERVENTI DI MICROPORTUALITÀ URBANA**

Il servizio si occupa della realizzazione di interventi occasionali legati alle attività di **microportualità** nel territorio del Comune di Venezia. Servizio attivato a singolo progetto;

### **7. RIMOZIONE GRAFFITI**

Il servizio si occupa della **rimozione graffiti su edifici di proprietà comunale**; Il servizio è regolato dal Contratto di servizio approvato con DGC n.647 del 30.12.2014 con decorrenza da 1.1.2014 e durata pari a 30 mesi, rinnovabile alla scadenza;

### **8. MANUTENZIONE PARCO IMBARCAZIONI**

Servizio di **manutenzione del parco imbarcazioni** comunali e di assistenza durante le regate, modulabile in relazione al programma della stagione remiera. Affidato con Delibera di Consiglio Comunale n. 147 del 23/12/2015, con decorrenza dal 1/1/2016 fino al 31/12/2018.

Il 31.3.2015 è cessato il servizio di istruttoria tecnica per il rilascio da parte dell'Amministrazione comunale dei provvedimenti di condono edilizio ivi compreso il supporto agli uffici comunali in merito alle istruttorie e alla fase esecutiva degli interventi di demolizione coattiva o acquisizione degli immobili in cui sia stati compiuti abusi edilizi.

A partire dal 1 aprile 2015 l'attività viene svolta direttamente da parte della competente Direzione comunale ai sensi della DCC n. 20 del 4.03.2015.

## SITUAZIONE ECONOMICO-PATRIMONIALE:

### Bilancio di esercizio 2017:

Data di approvazione: 20/4/2018

Attività di Revisione Legale: affidata al Collegio Sindacale

### Principali voci economico-patrimoniali degli ultimi 5 esercizi:

Dati patrimoniali (valori espressi in euro)	2017	2016	2015	2014	2013
Crediti verso soci per vers. Ancora dovuti	0	0	0	0	0
Immobilizzazioni	2.789.858	2.367.512	2.505.660	1.330.380	469.481
Attivo circolante	77.770.484	88.776.116	91.815.092	97.489.309	93.657.692
Ratei e risconti	34.602	52.917	114.505	64.235	68.635
<b>Totale attivo</b>	<b>80.594.944</b>	<b>91.196.545</b>	<b>94.435.257</b>	<b>98.883.924</b>	<b>94.195.808</b>
Patrimonio netto	4.249.987	4.221.603	4.656.532	4.630.021	4.558.902
Fondi per rischi e oneri	305.715	242.641	138.677	292.137	528.242
TFR di lavoro subordinato	663.425	681.814	741.850	796.988	831.026
Debiti	75.348.281	86.021.655	88.868.015	93.133.505	88.243.254
Ratei e risconti	27.536	28.832	30.183	31.273	34.384
<b>Totale passivo</b>	<b>80.594.944</b>	<b>91.196.545</b>	<b>94.435.257</b>	<b>98.883.924</b>	<b>94.195.808</b>
Conti d'ordine:	*	*	0	0	196.116

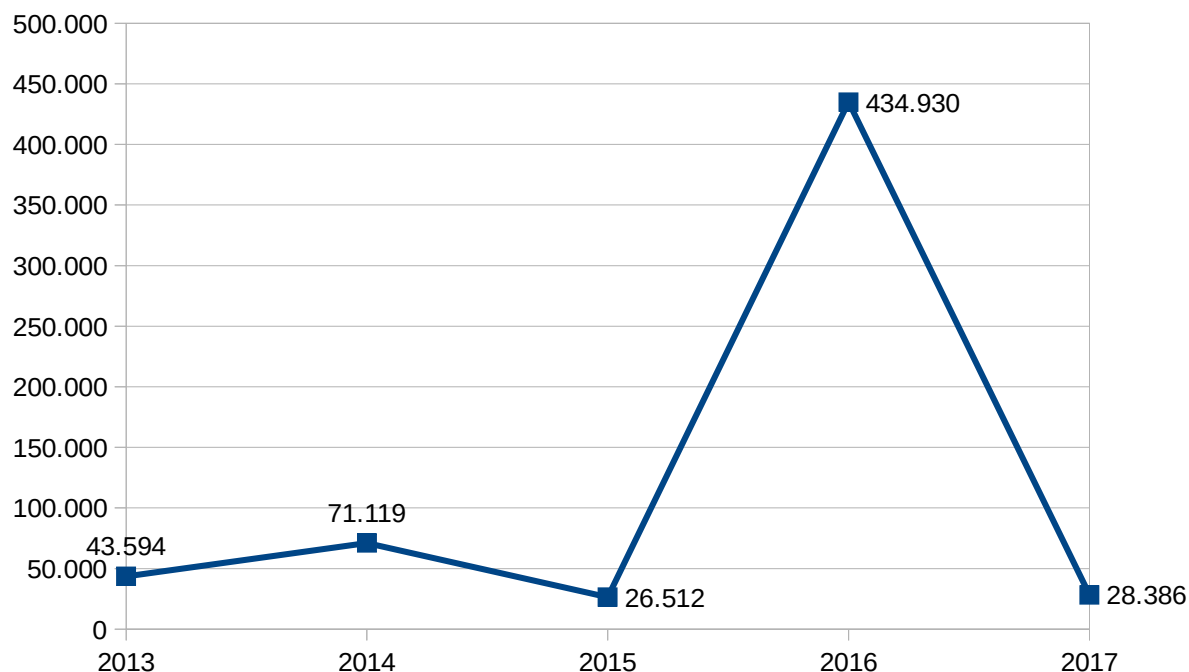
Conto Economico (valori espressi in euro)	2017	2016	2015	2014	2013
Valore della produzione	16.167.466	19.443.582	19.160.296	21.481.545	19.074.280
Costi della produzione	16.171.856	19.732.029	19.188.888	21.455.966	19.161.606
Differenza tra valore e costi della produzione	-4.390	-288.447	-28.592	25.579	-87.326
Proventi e oneri finanziari	2.404	-74.845	76.858	172.984	303.591
Rettifiche di valore di attività finanziarie	0	-32.304	0	0	0
Proventi e oneri straordinari	0	0	29.687	25.501	-4.470
Risultato prima delle imposte	-1.986	395.596	77.953	224.064	211.795
Imposte sul reddito dell'esercizio	-30.372	39.334	51.441	152.945	168.201
<b>Utile/ Perdita</b>	<b>28.386</b>	<b>-434.930</b>	<b>26.512</b>	<b>71.119</b>	<b>43.594</b>

\* a decorrere dal bilancio 2016 la voce "Conti d'Ordine" è stata eliminata ai sensi del D. Lgs. 139/15; è quindi oggetto di mera illustrazione in nota integrativa.

### Fatturato degli ultimi 3 esercizi:

Società	2017	2016	2015	Media triennio 2017/2015
Insula S.p.A.	€ 16.167.466	€ 18.410.818	€ 19.840.368	€ 18.139.551

### Grafico dei risultati di esercizio degli ultimi 5 esercizi:



# Porto Marghera Servizi di Ingegneria S.c.a r.l.

## INFORMAZIONI SOCIETARIE:

<b>Denominazione</b>	Porto-Marghera Servizi Ingegneria S.c.a r.l.
<b>Sede legale</b>	Sestiere Castello, 2737/F – 30122 Venezia
<b>Indirizzo PEC</b>	pmsiscarl@pec.it
<b>Codice Fiscale / P.IVA</b>	03643820271
<b>Numero REA</b>	VE - 325914
<b>Data di costituzione / ingresso della controllante</b>	Società costituita il 6 ottobre 2005. Insula S.p.A. e Veritas S.p.A. hanno acquisito la partecipazione rispettivamente del 15% e 18% del capitale sociale il 06 febbraio 2006.
<b>Durata</b>	31 dicembre 2020
<b>Funzioni / Oggetto sociale</b>	La società ha scopo consortile, mutualistico e non lucrativo. Ha per oggetto il coordinamento e lo svolgimento in forma unitaria di attività di studio, progettazione e direzione di lavori prevalentemente in campo ambientale svolte direttamente e/o attraverso i propri soci.
<b>Capitale sociale dal 8/6/17</b>	<b>209.960,00 euro suddiviso in 209.960 quote da 1,00 euro ciascuna</b>
<b>Capitale sociale fino al 8/6/17</b>	500.000,00 euro suddiviso in 500.000 quote da 1,00 euro ciascuna

### **Compagine societaria:**

<b>Soci</b>	<b>% di partecipazione</b>	<b>N. quote</b>
Studio Altieri S.p.A.	34%	71.386
Thetis S.p.A.	33%	69.287
<b>Veritas S.p.A.</b>	<b>18%</b>	<b>37.793</b>
<b>Insula S.p.A.</b>	<b>15%</b>	<b>31.494</b>
<b>TOTALE</b>	<b>100%</b>	<b>209.960</b>

### **Partecipazioni detenute:**

	<b>Denominazione</b>	<b>% di partecipazione</b>
Minoranza	Sifa S.c.p.A.	1%

### **Organico e relativo costo:**

		<b>Anno 2017</b>	<b>Anno 2016</b>	<b>Anno 2015</b>
Organico medio aziendale	N. dipendenti	0	0	0
	Costo in €	0	0	0

### **ORGANI SOCIETARI:**

- **CONSIGLIO DI AMMINISTRAZIONE, numero componenti 3.**
  
- **ASSEMBLEA DEI SOCI**

### **PRINCIPALI AVVENIMENTI ED OPERAZIONI SOCIETARIE:**

Con Assemblea Straordinaria del 8/6/17 è stato deliberato di ridurre il capitale sociale da euro 500.000,00 a euro 209.960,00.

Sono state avviate le attività per procedere alla cessione dell'intera partecipazione detenuta dal Comune di Venezia nella Società.

## SITUAZIONE ECONOMICO-PATRIMONIALE:

### Bilancio di esercizio 2017:

### Principali voci economico-patrimoniali degli ultimi 5 esercizi:

Dati patrimoniali (valori espressi in euro)	2017	2016	2015	2014	2013
Crediti verso soci per vers. Ancora dovuti	0	0	0	0	0
Immobilizzazioni	306.623	613.986	654.027	838.902	838.902
Attivo circolante	2.047.490	2.687.615	4.047.091	4.254.645	4.846.041
Ratei e risconti	0	3.908	2.942	5.256	13.668
<b>Totale attivo</b>	<b>2.354.113</b>	<b>3.305.509</b>	<b>4.704.060</b>	<b>5.098.803</b>	<b>5.698.611</b>
Patrimonio netto	267.422	209.960	284.642	442.112	451.235
Fondi per rischi e oneri	0	0	0	0	0
TFR di lavoro subordinato	0	0	0	0	0
Debiti	2.086.691	3.095.549	4.419.418	4.656.691	5.247.376
Ratei e risconti	0	0	0	0	0
<b>Totale passivo</b>	<b>2.354.113</b>	<b>3.305.509</b>	<b>4.704.060</b>	<b>5.098.803</b>	<b>5.698.611</b>
Conti d'ordine:	*	*	-187.500	-187.500	-187.500

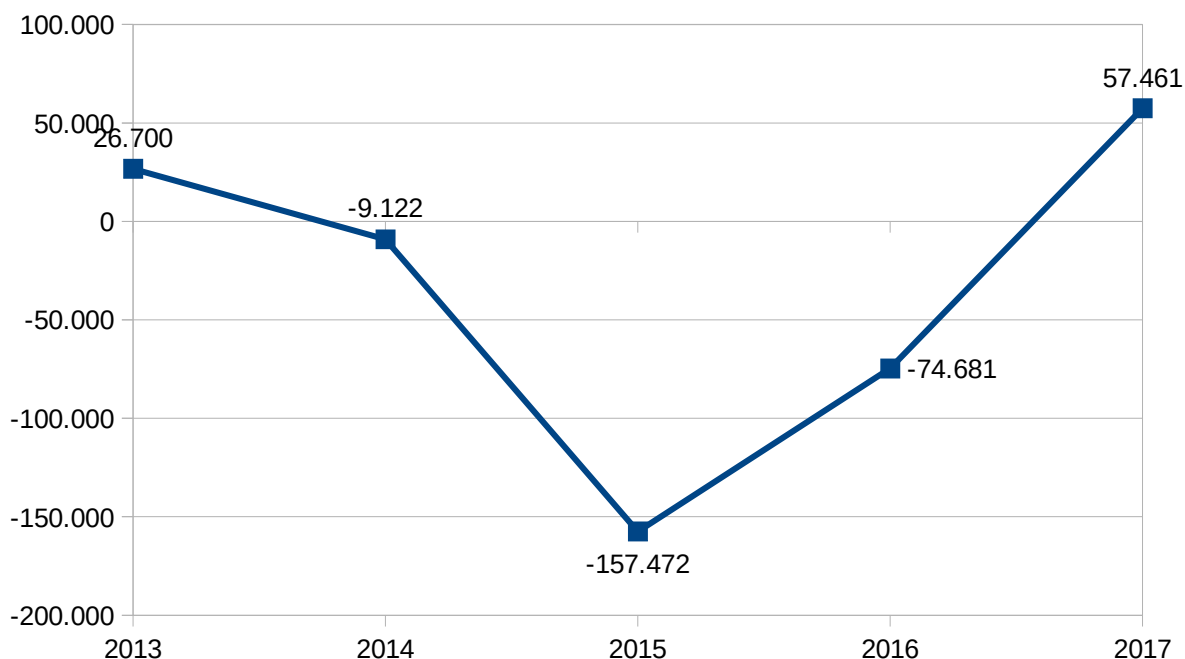
Conto Economico (valori espressi in euro)	2017	2016	2015	2014	2013
Valore della produzione	3.916	77.627	191.381	299.563	809.453
Costi della produzione	50.521	105.117	291.147	330.610	847.789
Differenza tra valore e costi della produzione	-46.605	-27.490	-99.766	-31.047	-38.336
Proventi e oneri finanziari	161.429	-2.321	82.170	21.925	64.564
Rettifiche di valore di attività finanziarie	-57.363	-40.041	-139.875	0	0
Proventi e oneri straordinari	0	0	-1	0	472
Risultato prima delle imposte	57.461	-69.852	-157.472	-9.122	26.700
Imposte sul reddito dell'esercizio	0	4.829	0	0	0
<b>Utile/Perdita</b>	<b>57.461</b>	<b>-74.681</b>	<b>-157.472</b>	<b>-9.122</b>	<b>26.700</b>

\* a decorrere dal bilancio 2016 la voce "Conti d'Ordine" è stata eliminata ai sensi del D. Lgs. 139/15; è quindi oggetto di mera illustrazione in nota integrativa.

### Fatturato degli ultimi 3 esercizi:

Società	2017	2016	2015	Media triennio 2017/2015
Porto Marghera S.c.a r.l.	€ 3.916	€ 77.627	€ 549.428	€ 210.324

### Grafico dei risultati di esercizio degli ultimi 5 esercizi:







# Venezia Spiagge S.p.A.

## INFORMAZIONI SOCIETARIE:

<b>Denominazione</b>	Venezia Spiagge S.p.A.
<b>Sede legale</b>	P.le Ravà, 1 - 30126 Lido di Venezia - Venezia
<b>Indirizzo PEC</b>	veneziaspiagge@pec.veneziaspiagge.it
<b>Codice Fiscale / P.IVA</b>	02532890270
<b>Numero REA</b>	VE - 223366
<b>Data di costituzione / ingresso della controllante</b>	Con deliberazione C.C. n. 73 del 4/5 febbraio 1991 il Comune di Venezia ha approvato la costituzione della società avvenuta il 13 marzo 1991.
<b>Durata</b>	31 dicembre 2020
<b>Funzioni / Oggetto sociale</b>	La società ha per oggetto la gestione degli stabilimenti balneari comunali ed esercizio delle connesse attività economico-turistiche.
<b>Capitale sociale</b>	780.000 euro i.v., suddiviso in n. 1.500.000 azioni di valore nominale pari a 0,52 euro ciascuna.

### **Compagine societaria:**

<b>Soci</b>	<b>% di partecipazione</b>	<b>N. azioni</b>
Comune di Venezia	51%	765.000
Contarini S.r.l.	49%	735.000
<b>TOTALE</b>	<b>100%</b>	<b>1.500.000</b>

### **Partecipazioni detenute:**

	<b>Denominazione</b>	<b>% di partecipazione</b>
Minoranza	Consorzio Balneari del Lido di Venezia	10,00%

### **Organico e relativo costo:**

		<b>Anno 2017</b>	<b>Anno 2016</b>	<b>Anno 2015</b>
Organico medio aziendale	N. dipendenti	21,5	23,58	22,33
	Costo in €	858.755	883.605	886.033

## **ORGANI SOCIETARI:**

- **CONSIGLIO DI AMMINISTRAZIONE, numero componenti 2.**
- **COLLEGIO SINDACALE, numero componenti 3.**
- **ASSEMBLEA DEI SOCI**

## SITUAZIONE ECONOMICO-PATRIMONIALE:

### Bilancio di esercizio 2017:

Data di approvazione: 18/05/2018

Attività di Revisione Legale: affidata al Collegio Sindacale

### Principali voci economico-patrimoniali degli ultimi 5 esercizi:

<b>Dati patrimoniali</b> (valori espressi in euro)	<b>2017</b>	<b>2016</b>	<b>2015</b>	<b>2014</b>	<b>2013</b>
Crediti verso soci per vers. Ancora dovuti	0	0	0	0	0
Immobilizzazioni	1.066.712	1.437.754	1.920.878	2.385.444	2.855.527
Attivo circolante	4.344.764	3.549.588	2.891.751	2.973.052	3.038.851
Ratei e risconti	61.842	60.539	65.711	43.539	51.393
<b>Totale attivo</b>	<b>5.473.318</b>	<b>5.047.881</b>	<b>4.878.340</b>	<b>5.402.036</b>	<b>5.945.771</b>
Patrimonio netto	3.662.103	3.938.392	3.720.326	3.690.493	3.554.964
Fondi per rischi e oneri	1.330.533	672.210	745.857	352.037	35.640
TFR di lavoro subordinato	266.367	244.091	222.231	201.654	180.056
Debiti	212.699	190.766	170.077	1.134.690	2.137.992
Ratei e risconti	1.616	2.423	19.849	23.162	37.119
<b>Totale passivo</b>	<b>5.473.318</b>	<b>5.047.882</b>	<b>4.878.340</b>	<b>5.402.036</b>	<b>5.945.771</b>
Conti d'ordine:	*	*	0	0	0

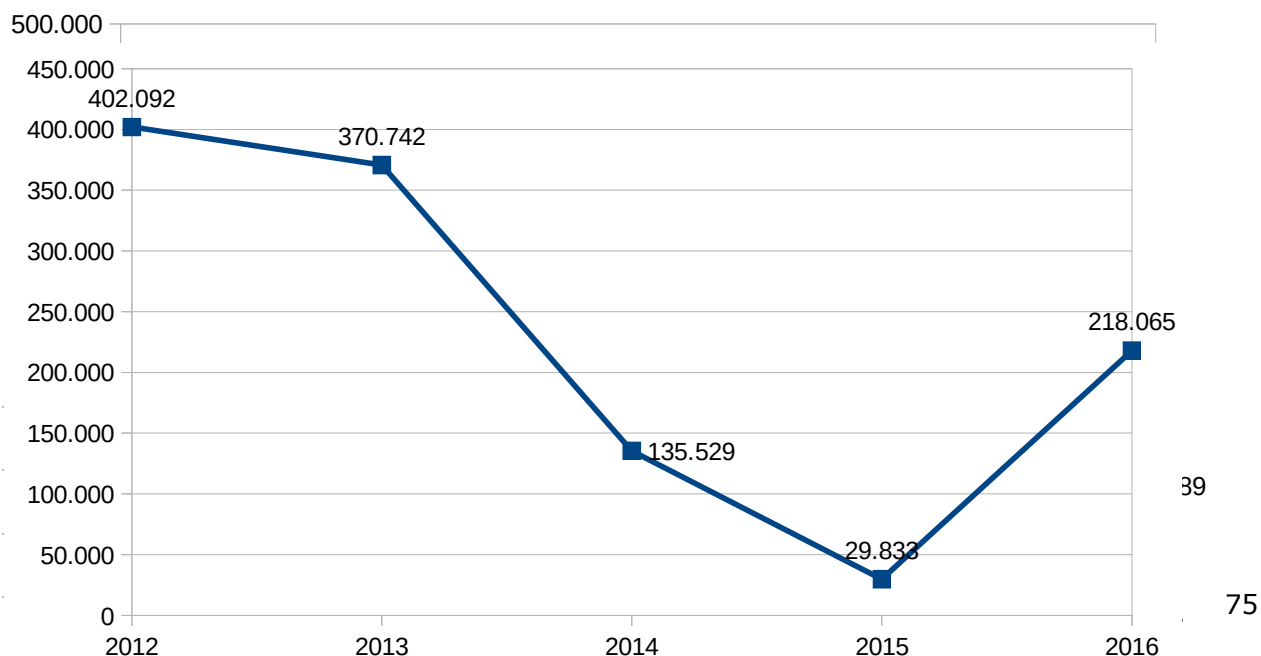
<b>Conto Economico</b> (valori espressi in euro)	<b>2017</b>	<b>2016</b>	<b>2015</b>	<b>2014</b>	<b>2013</b>
Valore della produzione	3.154.496	2.175.727	3.292.906	3.255.691	3.372.357
Costi della produzione	3.261.288	2.810.092	3.020.694	2.970.533	2.820.419
Differenza tra valore e costi della produzione	-106.792	365.635	272.212	285.158	551.939
Proventi e oneri finanziari	948	9.983	21.422	34.611	18.995
Rettifiche di valore di attività finanziarie	0	0	0	0	0
Proventi e oneri straordinari	0	0	-15.241	33.663	-2.695
Risultato prima delle imposte	-105.844	375.618	278.393	353.431	568.238
Imposte sul reddito dell'esercizio	170.445	157.553	248.560	217.902	197.496
<b>Utile/Perdita</b>	<b>-276.289</b>	<b>218.065</b>	<b>29.833</b>	<b>135.529</b>	<b>370.742</b>

\* a decorrere dal bilancio 2016 la voce "Conti d'Ordine" è stata eliminata ai sensi del D. Lgs. 139/15; è quindi oggetto di mera illustrazione in nota integrativa.

### Fatturato degli ultimi 3 esercizi:

<b>Società</b>	<b>2017</b>	<b>2016</b>	<b>2015</b>	<b>Media triennio 2017/2015</b>
Venezia Spiagge S.p.A.	€ 3.154.496	€ 3.175.727	€ 3.292.906	€ 3.207.710

### Grafico dei risultati di esercizio degli ultimi 5 esercizi:



## INFORMAZIONI SOCIETARIE:

<b>Denominazione</b>	Venezia Informatica e Sistemi - VENIS S.p.A. in breve VENIS S.p.A.
<b>Sede legale</b>	Palazzo Ziani - San Marco, 4934 - 30124 Venezia
<b>Indirizzo PEC</b>	protocollo@pec.venis.it
<b>Codice Fiscale / P.IVA</b>	02396850279
<b>Numero REA</b>	VE - 214409
<b>Data di costituzione / ingresso della controllante</b>	Insiel S.p.A. e Finsiel S.p.A. (Gruppo Telecom) in quota paritetica costituiscono la società in data 22 maggio 1989. Con deliberazione C.C. n. 1451 del 25/26 settembre 1989 il Comune di Venezia ha approvato l'acquisizione del 49% del capitale sociale. L'atto si è perfezionato in data 22 marzo 1990.
<b>Durata</b>	31 dicembre 2050
<b>Funzioni / Oggetto sociale</b>	La società ha per oggetto la progettazione, realizzazione, messa in opera e gestione operativa di sistemi informativi e razionalizzazione di sistemi già in esercizio. Produzione di sistemi operativi, procedure e programmi elettronici sia di base che applicativi. Realizzazione di prodotti e servizi informatici, compresa l'attività di formazione del personale richiesta da dette attività.
<b>Capitale sociale</b>	1.549.500 euro i.v., suddiviso in n. 30.000 azioni di valore nominale pari a 51,65 euro ciascuna.

## **Compagine societaria dal 29/02/2016:**

<b>Soci</b>	<b>% di partecipazione</b>	<b>N. azioni</b>
Comune di Venezia	75,10%	22.530
<b>ACTV S.p.A.</b>	<b>5,90%</b>	<b>1.770</b>
<b>Casinò di Venezia Gioco S.p.A.</b>	<b>5,00%</b>	<b>1.500</b>
<b>Veritas S.p.A.</b>	<b>5,00%</b>	<b>1.500</b>
<b>AMES S.p.A.</b>	<b>3,00%</b>	<b>900</b>
<b>Insula S.p.A.</b>	<b>3,00%</b>	<b>900</b>
<b>Ve.La. S.p.A.</b>	<b>3,00%</b>	<b>900</b>
<b>TOTALE</b>	<b>100%</b>	<b>30.000</b>

**Partecipazioni detenute:**

	<b>Denominazione</b>	<b>% di partecipazione</b>
Minoranza	Consorzio Venezia Ricerche in liquidazione	4,59%
	Vega S.c.a r.l.	0,645%

**Organico e relativo costo:**

		<b>Anno 2017</b>	<b>Anno 2016</b>	<b>Anno 2015</b>
Organico medio aziendale	N. dipendenti	84	83	85
	Costo in €	5.282.917	5.273.804	5.307.478

**ORGANI SOCIETARI:**

- **DIRETTORE GENERALE, numero componenti 1.**
- **CONDIRETTORE GENERALE, numero componenti 1.**
- **AMMINISTRATORE UNICO, numero componenti 1.**
- **COLLEGIO SINDACALE, numero componenti 3.**
- **ASSEMBLEA DEI SOCI**

**PRINCIPALI AVVENIMENTI ED OPERAZIONI SOCIETARIE:**

In esecuzione di quanto deliberato dall'assemblea dei soci di CMV S.p.A. nella seduta del 29 febbraio 2016, con atto Rep n. 135424, la società CMV S.p.A. ha conferito a Casinò di Venezia Gioco S.p.A. il ramo d'azienda costituito dall'insieme dei beni e rapporti giuridici organizzati funzionalmente alla gestione della casa da gioco, oltre alla partecipazione in Venis S.p.A., pari al 5% del capitale sociale.

Con Assemblea Straordinaria del 28/12/2016 viene modificato lo statuto ai sensi del Dlgs 175/2016.

Con Delibera di Consiglio comunale n.57 del 21/12/2017 è stata approvata la cessione di 3.000 azioni detenute dal Comune di Venezia in Venis S.p.A., corrispondente al 10% del capitale sociale, alla Città Metropolitana di Venezia con corrispettivo fissato sulla base del patrimonio netto della Società.

In data 20/06/2018, in esecuzione della suddetta delibera, è stato stipulato il Contratto di compravendita delle azioni.

## **SERVIZI AFFIDATI:**

La società è affidataria dei seguenti servizi strumentali del Comune di Venezia:

### **1. SISTEMA INFORMATIVO COMUNALE**

Il servizio consiste nell'attività di sviluppo del **sistema informativo telematico e di comunicazione del Comune** compresa l'acquisizione ed integrazione dei relativi componenti, nonché l'attività di **conduzione del sistema informativo comunale**.

#### **AFFIDAMENTO SCADUTO ( 2005 – 2017 )**

E' stato affidato con delibera di Consiglio comunale n.150 del 26.09.2005 e delibera di Giunta comunale n. 698 del 29.12.2005 per 10 anni dal 01.01.2006 al 31.12.2015. Convenzione prot. n. 129702 del 04/04/2006. Con delibera di Consiglio comunale n.147 del 23.12.2015 è stato prorogato l'affidamento per 12 mesi con decorrenza dal 01.01.2016, con successiva delibera di Consiglio comunale. 73 del 21.12.2016 è stata approvata la prosecuzione tecnica dell'affidamento per la durata di 12 mesi con decorrenza dal 1.1.2017.

#### **RINNOVO AFFIDAMENTO ( 2018 – 2022 )**

In data 19.12.2017 con delibera di Consiglio comunale n. 52 viene affidato il servizio di sviluppo e conduzione del sistema informativo del Comune di Venezia con durata di 5 anni, con decorrenza dal 1.1.2018 e quindi scadenza al 31.12.2022. Con delibera di Giunta comunale n. 354 del 29/12/2017 è stato approvato il Contratto Ref. 19742.

Venis S.p.A. è soggetto attuatore, nell'ambito del **PON METRO**, di cui l'Amministrazione Comunale ha deciso di avvalersi per la realizzazione dei progetti dell'Asse 1 – "Agenda digitale metropolitana" e dell'Asse 2 - Azione 2.2.1 "Infomobilità e sistemi di trasporto intelligente". A tal fine con DGC n. 388 del 12/12/2016 è stata approvata apposita Convenzione, firmata il 21/12/2016 e con durata fino al 31/12/2023. Le attività che Venis S.p.A. è chiamata a svolgere nell'ambito del PON METRO, risultano riconducibili nell'affidamento generale di sviluppo e conduzione del sistema informativo comunale.

### **2. RETE BANDA LARGA E WI.FI.**

Il servizio consiste nella realizzazione di investimenti infrastrutturali per il progetto "Venezia, città tecnologica. Infrastrutture e servizi per la città", ovvero la **realizzazione e gestione della rete cittadina a banda larga e wi.fi.** E' stato affidato con delibera di Consiglio comunale n. 161 del 28/11/2007, con scadenza al 10/01/2020.

### **3. POSTALIZZAZIONE ELETTRONICA**

Il servizio di **postalizzazione elettronica** consiste nella notifica e gestione di atti amministrativi relativi alle sanzioni amministrative del Codice della Strada. Affidamento riconfermato con delibera di Giunta comunale n. 188 del 24.04.2014 fissando la scadenza al 31.12.2017. Disciplinare tecnico Rep. n. 202676 del 14/05/2014.

L'Amministrazione Comunale nelle more per l'adozione degli atti per il rinnovo dell'affidamento del servizio di postalizzazione elettronica con Nota PG 478701 del 06/10/2017 ha richiesto a Venis S.p.A. di garantire senza interruzione la regolare prosecuzione del servizio dal 01/01/2018.

## SITUAZIONE ECONOMICO-PATRIMONIALE:

### Bilancio di esercizio 2017:

Data di approvazione: 20/04/2018

Attività di Revisione Legale: affidata al Collegio Sindacale

### Principali voci economico-patrimoniali degli ultimi 5 esercizi:

Dati patrimoniali (valori espressi in euro)	2017	2016	2015	2014	2013
Crediti verso soci per vers. Ancora dovuti	0	0	0	0	0
Immobilizzazioni	5.770.023	5.919.373	6.103.426	6.310.061	6.482.287
Attivo circolante	6.644.184	7.695.866	10.485.499	11.041.446	13.449.637
Ratei e risconti	323.798	319.914	63.713	93.563	150.572
<b>Totale attivo</b>	<b>12.738.005</b>	<b>13.935.153</b>	<b>16.652.638</b>	<b>17.445.070</b>	<b>20.082.496</b>
Patrimonio netto	3.334.459	3.004.828	2.988.414	2.829.317	2.772.605
Fondi per rischi e oneri	174.584	192.858	230.765	180.679	153.661
TFR di lavoro subordinato	750.708	737.858	756.738	783.067	741.581
Debiti	8.110.080	9.753.810	12.673.006	13.645.445	16.405.457
Ratei e risconti	368.174	245.799	3.715	6.562	9.192
<b>Totale passivo</b>	<b>12.738.005</b>	<b>13.935.153</b>	<b>16.652.638</b>	<b>17.445.070</b>	<b>20.082.496</b>
Conti d'ordine:	*	*	586.895	6.284.054	7.330.505

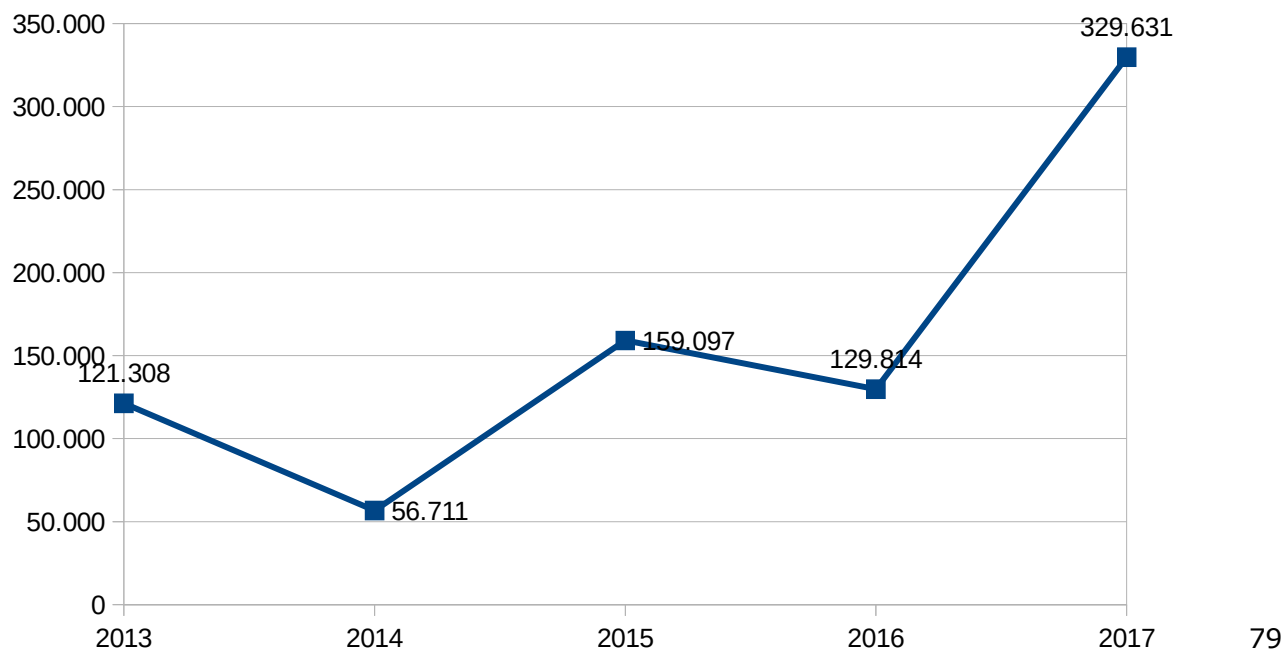
Conto Economico (valori espressi in euro)	2017	2016	2015	2014	2013
Valore della produzione	15.842.358	13.421.807	13.278.169	11.705.475	13.094.315
Costi della produzione	15.351.185	13.170.576	13.016.429	11.649.363	13.152.976
Differenza tra valore e costi della produzione	491.173	251.231	261.740	56.112	-58.661
Proventi e oneri finanziari	-286	214	-11.575	-35.156	-47.754
Rettifiche di valore di attività finanziarie	-15.360	-5.717	-5.516	-16.060	-5.074
Proventi e oneri straordinari	0	0	34.282	229.777	478.283
Risultato prima delle imposte	475.527	245.728	278.931	234.673	366.794
Imposte sul reddito dell'esercizio	145.896	115.914	119.834	177.962	245.486
<b>Utile/Perdita</b>	<b>329.631</b>	<b>129.814</b>	<b>159.097</b>	<b>56.711</b>	<b>121.308</b>

\* a decorrere dal bilancio 2016 la voce "Conti d'Ordine" è stata eliminata ai sensi del D. Lgs. 139/15; è quindi oggetto di mera illustrazione in nota integrativa.

### Fatturato degli ultimi 3 esercizi:

Società	2017	2016	2015	Media triennio 2017/2015
Venis S.p.A.	€ 16.022.541	€ 13.414.360	€ 13.259.607	€ 14.232.169

### Grafico dei risultati di esercizio degli ultimi 5 esercizi:





# Veritas - Veneziana Energia Risorse Idriche Territorio Ambiente Servizi S.p.A.

## INFORMAZIONI SOCIETARIE:

<b>Denominazione</b>	Veneziana Energia Risorse Idriche Territorio Ambiente Servizi – V.E.R.I.T.A.S. S.p.A.
<b>Sede legale</b>	Santa Croce, 489 -30135 Venezia
<b>Indirizzo PEC</b>	protocollo@cert.gruppoveritas.it
<b>Codice Fiscale / P.IVA</b>	03341820276
<b>Numero REA</b>	VE - 300147
<b>Data di costituzione / ingresso della controllante</b>	A.M.A.V. S.p.A. e A.S.P.I.V. S.p.A. sono state costituite in S.p.A. in data 1 dicembre 1999 (iscrizione Registro Imprese) a seguito della trasformazione delle aziende speciali AMAV e ASPIV ai sensi della L. 127/1997 (deliberazioni C.C. n.121 e 120 del 28-29 luglio 1999). Dal <b>5 dicembre 2001</b> (iscrizione Registro Imprese) VESTA S.p.A. è stata costituita a seguito della fusione di A.M.A.V. S.p.A. e A.S.P.I.V. S.p.A. (deliberazione C.C. n. 80 del 27-28 luglio 2001).
<b>Durata</b>	31 dicembre 2050
<b>Funzioni / Oggetto sociale</b>	<u>Società Capogruppo del Gruppo della Multiutility.</u> La società ha per oggetto lo svolgimento di tutte le attività riconducibili ai servizi pubblici locali in materia di servizi idrici, ambientali, energetici, funerari, urbani e territoriali ed inoltre in materia di servizi industriali al territorio, di servizi di pulizie in genere nonché in materia di servizi energetici (energia elettrica, gas, teleriscaldamento, cogenerazione, etc.).
<b>Capitale sociale dal 1/6/17</b>	<b>deliberato 145.397.150,00 euro di cui sottoscritto e versato 142.235.350,00 euro suddiviso in 2.844.707 azioni ordinarie da 50,00 euro ciascuna.</b> <b>AUMENTO DI CAPITALE IN CORSO</b>
<b>Capitale sociale fino al 1/6/17</b>	110.973.850,00 euro suddiviso in 2.219.477 azioni ordinarie da 50,00 euro ciascuna.

### **Compagine societaria al 1/6/17:**

<b>Soci</b>	<b>% di partecipazione</b>	<b>N. azioni</b>
<b>Comune di Venezia</b>	<b>49,84661%</b>	<b>1.417.990</b>
<b>Comune di Chioggia</b>	<b>8,44864%</b>	<b>240.339</b>
<b>Comune di Mira</b>	<b>4,63194%</b>	<b>131.765</b>



<b>Comune di Jesolo</b>	<b>4,60930%</b>	<b>131.121</b>
<b>Comune di Mirano</b>	<b>3,19636%</b>	<b>90.927</b>
<b>Comune di Spinea</b>	<b>3,00041%</b>	<b>85.353</b>
<b>Comune di Martellago</b>	<b>2,44461%</b>	<b>69.542</b>
<b>Comune di San Donà di Piave</b>	<b>2,16339%</b>	<b>61.542</b>
<b>Comune di Scorzè</b>	<b>1,94087%</b>	<b>55.212</b>
<b>Comune di Noale</b>	<b>1,80131%</b>	<b>51.242</b>
<b>Comune di Caorle</b>	<b>1,78278%</b>	<b>50.715</b>
<b>Comune di Dolo</b>	<b>1,69831%</b>	<b>48.312</b>
<b>Comune di S. Maria di Sala</b>	<b>1,49906%</b>	<b>42.644</b>
<b>Comune di Salzano</b>	<b>1,33448%</b>	<b>37.962</b>
<b>Comune di Camponogara</b>	<b>1,28660%</b>	<b>36.600</b>
<b>Comune di Pianiga</b>	<b>1,15801%</b>	<b>32.942</b>
<b>Comune di Eraclea</b>	<b>1,10475%</b>	<b>31.427</b>
<b>Comune di Campolongo M.</b>	<b>1,06014%</b>	<b>30.158</b>
<b>Comune di Vigonovo</b>	<b>0,89802%</b>	<b>25.546</b>
<b>Comune di Strà</b>	<b>0,82455%</b>	<b>23.456</b>
<b>Comune di Campagna Lupia</b>	<b>0,77203%</b>	<b>21.962</b>
<b>Comune di Fiesso d'Artico</b>	<b>0,77203%</b>	<b>21.962</b>
<b>Comune di Musile di Piave</b>	<b>0,74025%</b>	<b>21.058</b>
<b>Comune di Fossò</b>	<b>0,57739%</b>	<b>16.425</b>
<b>Comune di Ceggia</b>	<b>0,50322%</b>	<b>14.315</b>
<b>Comune di Noventa di Piave</b>	<b>0,48796%</b>	<b>13.881</b>
<b>Comune di Torre di Mosto</b>	<b>0,48072%</b>	<b>13.675</b>
<b>Comune di Fossalta di Piave</b>	<b>0,27412%</b>	<b>7.798</b>
<b>Comune di Cessalto</b>	<b>0,25004%</b>	<b>7.113</b>
<b>Comune di Zenson di Piave</b>	<b>0,21060%</b>	<b>5.991</b>
<b>Comune di Marcon</b>	<b>0,14982%</b>	<b>4.262</b>
<b>Comune di Quarto d'Altino</b>	<b>0,04436%</b>	<b>1.262</b>
<b>Comune di Cavarzere</b>	<b>0,00070%</b>	<b>20</b>
<b>Comune di Annone Veneto</b>	<b>0,00035%</b>	<b>10</b>
<b>Comune di Cavallino Treporti</b>	<b>0,00035%</b>	<b>10</b>
<b>Comune di Cinto di Caomaggiore</b>	<b>0,00035%</b>	<b>10</b>
<b>Comune di Cona</b>	<b>0,00035%</b>	<b>10</b>

<b>Comune di Concordia Sagittaria</b>	<b>0,00035%</b>	<b>10</b>
<b>Comune di Fossalta di Portogruaro</b>	<b>0,00035%</b>	<b>10</b>
<b>Comune di Gruaro</b>	<b>0,00035%</b>	<b>10</b>
<b>Comune di Meolo</b>	<b>0,00035%</b>	<b>10</b>
<b>Comune di Mogliano Veneto</b>	<b>0,00035%</b>	<b>10</b>
<b>Comune di Morgano</b>	<b>0,00035%</b>	<b>10</b>
<b>Comune di Portogruaro</b>	<b>0,00035%</b>	<b>10</b>
<b>Comune di Pramaggiore</b>	<b>0,00035%</b>	<b>10</b>
<b>Comune di Preganziol</b>	<b>0,00035%</b>	<b>10</b>
<b>Comune di Quinto di Treviso</b>	<b>0,00035%</b>	<b>10</b>
<b>Comune di S. M. al Tagliamento</b>	<b>0,00035%</b>	<b>10</b>
<b>Comune di S. Stino di Livenza</b>	<b>0,00035%</b>	<b>10</b>
<b>Comune di Teglio Veneto</b>	<b>0,00035%</b>	<b>10</b>
<b>Comune di Zero Branco</b>	<b>0,00035%</b>	<b>10</b>
<b>VERITAS S.p.A.</b>	<b>0,00028%</b>	<b>8</b>
<b>TOTALE</b>	<b>100,00000%</b>	<b>2.844.707</b>

**Partecipazioni detenute:**

	<b>Denominazione</b>	<b>% di partecipazione</b>
Controllate	M.I.VE. S.r.l. in liquidazione	100,00%
	VIER S.r.l.	100,00%
	Alisea S.p.A.	100,00%
	Eco-Riclici Veritas S.r.l.	74,71%
	Cons. per la Bonifica e la Riconversione produttiva Fusina	65,05%
	Sifagest S.c.a r.l	64,40%
	Asvo S.p.A.	55,75%
	Ecoprogetto Venezia S.p.A.	32,08%
Collegate	Lecher Ricerche e Analisi S.r.l.	50,00%
	Veritas Conegliano S.r.l.	48,80%
	SIFA S.C.p.a.	30,00%
	Insula S.p.A.	24,73%
	Depuracque Servizi S.r.l.	20,00%

Minoranza	Porto Marghera Servizi di Ingegn. S.c.a r.l.	18,00%
	Viveracqua S.c.a r.l.	19,31%
	Consorzio Venezia Ricerche in liquidazione	15,77%
	Vega S.c.a r.l.	5,59%
	Venis S.p.A.	5,00%
	Banca di Credito Cooperativo di Monastier e del Sile	0,05%

**Organico e relativo costo:**

		<b>Anno 2017</b>	<b>Anno 2016</b>	<b>Anno 2015</b>
Organico medio aziendale	N. dipendenti	2.381,5	2.174,04	2.105
	Costo in €	124.601.183	117.367.135	114.950.763
Organico medio Gruppo	N. dipendenti	3.012,04	2.807,34	2.721,31
	Costo in €	124.601.183	140.280.000	141.814.000

**ORGANI SOCIETARI:**

- **DIRETTORE GENERALE, numero componenti 1.**
- **CONSIGLIO DI AMMINISTRAZIONE, numero componenti 8.**
- **COLLEGIO SINDACALE, numero componenti 3.**
- **ASSEMBLEA DEI SOCI**

## **PRINCIPALI AVVENIMENTI ED OPERAZIONI SOCIETARIE:**

In data 21 giugno 2016 l'Assemblea dei Soci di Elios S.r.l. ha deliberato la fusione per incorporazione di Elios S.r.l. in Veritas S.p.A. con efficacia dal 1 luglio 2016.

In data 27 giugno 2016 l'Assemblea dei Soci di Data Rec S.r.l. ha deliberato la fusione per incorporazione di Data Rec S.r.l. in Veritas S.p.A.

Con deliberazione di Consiglio comunale n°70 del 15 dicembre 2016 è stato approvato il progetto di integrazione di Alisea S.p.A. ed ASI S.p.A. in Veritas S.p.A., suddiviso nelle seguenti fasi:

a) acquisto da parte di Veritas S.p.A. della totalità delle azioni detenute dagli Enti locali soci di Alisea S.p.A., pari a n. 20.880 azioni, rappresentative del 25,16% del capitale sociale, al valore di stima unitario di euro 67,50, con conseguente detenzione da parte di Veritas S.p.A. del 100% del capitale sociale di Alisea S.p.A.;

b) acquisto da parte di Veritas S.p.A. di n. 8.688 azioni, rappresentative dell'8,69% del capitale sociale di ASI S.p.A., in proporzione pro quota da ciascuno degli enti locali soci di ASI S.p.A., previa modifica dello Statuto sociale di ASI S.p.A.;

c) aumento del capitale sociale di Veritas S.p.A. riservato al socio Comune di Venezia, per un valore complessivo di € 30.985.164,00, da realizzarsi mediante conferimento di beni immobili identificati;

d) ulteriore aumento del capitale sociale di Veritas S.p.A. riservato ai soci di ASI S.p.A., da realizzarsi mediante conferimento della totalità delle azioni ASI residue in capo agli Enti locali soci, per un valore di circa 27,1 milioni di Euro, con conseguente detenzione da parte di Veritas S.p.A. del 100% del capitale sociale di ASI S.p.A.;

e) fusione per incorporazione semplificata, ai sensi dell'art. 2505 C.C., delle società Alisea S.p.A. ed ASI S.p.A. in Veritas S.p.A..

Con Assemblea Straordinaria del 7/02/2017 è stato modificato lo statuto ai sensi del Dlgs 175/2016.

In data 22 maggio 2017 i Comuni di Cessalto e Zenson di Piave acquisiscono 2 azioni ciascuno entrando così nella compagine sociale di Veritas S.p.A. ognuno con lo 0,00009%.

Con delibera di Consiglio comunale n°18 del 24 maggio 2017 è stato approvato l'aumento di capitale sociale riservato al Comune di Venezia, per un valore complessivo di euro 30.985.164 da sottoscrivere entro 6 mesi tramite conferimento anche frazionato dei beni immobili "Area 43 ettari" e "Area Boschetto Sirma".

Nell'assemblea straordinaria del 1/6/2017 è stato deliberato di aumentare il capitale sociale da Euro 110.973.850,00 fino ad Euro 145.397.150,00 e quindi per complessivi euro 34.423.300,00, con conseguente modifica dell'art. 5 dello Statuto.

Il capitale sociale deve quindi così intendersi:

- deliberato Euro 145.397.150,00;
- sottoscritto Euro 142.235.350,00;
- versato Euro 142.235.350,00.

La quota di capitale deliberata e non sottoscritta è riservata esclusivamente al Comune di Venezia, con termine per aderirvi fissato al 31/12/2017.

Nel corso delle suddette operazioni è entrato nella compagine sociale di Veritas S.p.A. il Comune di Cona con lo 0,00035%, mentre gli altri soci hanno visto variare in aumento o diminuzione la propria partecipazione, a seconda del fatto che abbiano aderito o meno all'aumento di capitale.

Con Assemblea Straordinaria del 1 giugno 2017 viene deliberato l'aumento il capitale sociale da euro 110.973.850 fino ad euro 145.397.150 e quindi per complessivi euro 34.423.300 scindibile, con esclusione del diritto di opzione ai sensi dell'art. 2441 comma 4, cod. civ., riservato agli Enti locali soci di Asi S.p.A. e al socio Comune di Venezia, da liberare mediante conferimenti in natura e precisamente:

a) aumento fino a nominali euro 18.223.500 con sovrapprezzo di euro 12.756.450 con emissione fino a n. 364.470 azioni del valore nominale di euro 50 oltre sovrapprezzo di euro 35 cadauna, riservato al socio Comune di Venezia; detto aumento verrà sottoscritto per euro 15.061.700, corrispondente a n. 301.234 nuove azioni ordinarie, e liberato contestualmente mediante il conferimento degli immobili facenti parte dell'"Area 43 ettari" e parte dell'area "Boschetto ex Sirma", come sopra meglio descritti, mentre il restante importo dovrà essere sottoscritto e liberato entro il termine di sei mesi dalla integrazione di perizia giurata di stima del 12 maggio 2017 sopraccitata;

b) riservato agli Enti locali azionisti di Asi S.p.A. mediante il conferimento di n. 91.312 azioni di ASI S.p.A. per un aumento di nominali euro 16.199.800 con imputazione di euro 39,20 a riserva da conferimento, con conseguente emissione da parte di Veritas S.p.A. di n. 323.996 azioni del valore nominale di euro 50 oltre sovrapprezzo di euro 35 cadauna, per un sovrapprezzo complessivo di euro 11.339.899,20, da sottoscrivere e liberare contestualmente.

In data 1 novembre 2017, come da progetto approvato con DCC n.70/2017, ASI S.p.A. è stata fusa in Veritas S.p.A. connesso a tale operazione è stato approvato anche un aumento del capitale sociale di Veritas S.p.A. riservato al socio Comune di Venezia, per un valore complessivo di € 30.985.164,00, da realizzarsi mediante conferimento dei beni immobili.

In data 27 aprile 2018 con atto Rep.n. 139847, a completamento dell'operazione di aumento di capitale, è stato versato il rimanente capitale sociale di Veritas S.p.A. che passa così da euro 142.235.350 a euro 145.397.150 con emissione di nuove azioni per un totale di 2.907.943; la percentuale di possesso del Comune di Venezia passa da 49,846% a 50,937%.

## **SERVIZI AFFIDATI:**

Il Comune di Venezia ha affidato alla Società i seguenti servizi, regolati in via generale dal **Contratto di Servizio** stipulato in data 12.05.2003, Rep.n. 128723:

### - SERVIZI PUBBLICI LOCALI A RILEVANZA ECONOMICA -

#### **1. GESTIONE INTEGRATA DEI RIFIUTI.**

Il servizio di Gestione Integrata dei Rifiuti è stato affidato con Deliberazione di Consiglio Comunale n. 121 del 28-29/07/1999, con durata ventennale e scadenza al 30/11/2019. Il servizio consiste nell'attività di spazzamento e pulizia del territorio, raccolta differenziata ed indifferenziata, trasporto, stoccaggio, recupero e smaltimento dei rifiuti solidi urbani ed assimilati agli urbani, articolato per Centro Storico, Estuario e Terraferma.

Con D.C.C. n. 12 del 24/02/2014, in applicazione dell'art. 1 comma 691 della L. 147/2013, è stato deliberato di integrare l'affidamento a Veritas S.p.A. con l'attività di gestione della tassa sui rifiuti TARI, compresa l'attività di accertamento e riscossione, per 5 (cinque) anni, dal 2014 al 2018.

Il 24 novembre 2014 è stato costituito, ai sensi della L.R. 52/2012, il Consiglio di Bacino *Venezia Ambiente* che ha compiti di regolazione del servizio su base sovra comunale e competenza per l'affidamento del servizio. L'Assemblea n. 11 del 17/12/2015 ha stabilito di demandare ad un successivo provvedimento l'allineamento delle scadenze di tutti i Comuni del Bacino.

#### **2. GESTIONE VERDE PUBBLICO URBANO E GESTIONE DEL VERDE DI PERTINENZA DEGLI SCOPERTI SCOLASTICI.**

Con Delibera di Consiglio Comunale n. 89 del 02.07.2007 è stato approvato l'affidamento *in house* dei due servizi a Veritas S.p.A., con scadenza 30.06.2017.

I due servizi sono regolati dal nuovo disciplinare tecnico approvato con DGC n. 19 del 25/01/2013 (decorrenza 1/1/2013), ulteriormente integrato con DGC n. 542 del 28/11/2014 e successivamente con DGC n.147 del 9/6/2016, in sostituzione del disciplinare tecnico precedente (approvato con DGC n. 483 del 14/09/2007).

Con Delibera di Giunta Comunale n. 133 del 11.07.2017 è stata deliberata la prosecuzione tecnica del servizio "Gestione Verde Pubblico Urbano e Gestione del Verde di pertinenza degli scoperti scolastici" nelle more della procedura ad evidenza pubblica per l'affidamento del servizio stesso.

Con la medesima deliberazione è stata approvata la relazione ex art. 34 comma 20 D.L. 179/12 che motiva la forma di affidamento prescelta.

In data 12.09.2017 è stato pubblicato sul sito del Comune di Venezia il bando di gara n.47/2017 per l'affidamento del suddetto servizio.

A decorrere dal 01/01/2018 l'Affidamento del Servizio di gestione del verde pubblico viene affidato alla costituenda R.T.I Consorzio Unitario G. Zorretto + Alternativa Ambiente Cooperativa Sociale + Giotto Cooperativa Sociale.

#### **3. SERVIZI IGIENICI PUBBLICI**

Gestione affidata ad AMAV S.p.A. con Delibera di Consiglio Comunale n. 121 del 28-29.07.1999 (Trasformazione dell'Azienda Speciale AMAV in S.p.A.) e con Delibera di Consiglio Comunale n. 135 del 24.11.2008 è stata approvata la prosecuzione tecnica della gestione ai sensi dell'art. 4, comma 4, del Contratto di Servizio tra Comune di Venezia e Veritas S.p.A..

#### **4. GESTIONE INTEGRATA DEI SERVIZI CIMITERIALI**

A Veritas S.p.A. è stata affidata la gestione dell'intero ciclo dei servizi cimiteriali su tutto il territorio comunale, con affidamento diretto (*in house*) dal 1.1.2015 fino al 30.09.2035 (DCC n. 43 del 02/04/2015), previa approvazione e pubblicazione sul sito dell'Ente della relazione ai sensi dell'art. 34, commi 20 e 21, del D.L. 179/2012 (DGC n. 38 del 12/02/2015). Il servizio affidato è articolato in:

1. gestione integrata dei plessi cimiteriali (apertura/chiusura, custodia, pulizia, manutenzione ordinaria);
2. prestazione delle operazioni cimiteriali a domanda individuale (*Inumazione, Reinumazione,*

*Esumazione, Tumulazione, Estumulazione, Cremazione e gestione relativi impianti, Raccolta resti mortali, ossa, recupero oggetti, disponibilità materiali, Traslazione, Tenuta dei registri delle operazioni cimiteriali);*

3. gestione del servizio illuminazione votiva;

4. prestazioni di alcune attività amministrative e accessorie per conto del Comune di Venezia.

Con DGC n. 217 del 26.05.2015 è stato approvato il disciplinare tecnico e relativi allegati. Con determinazione n.2203 del 4/12/2015 sono stati approvati gli standard di qualità e le penali del servizio.

Con DGC n.148 del 9/6/2016 viene modificato il disciplinare tecnico poi sottoscritto il 23/08/2016 Rep. n. 18968.

## **5. SERVIZIO IDRICO INTEGRATO**

Il servizio idrico integrato è costituito dall'insieme dei servizi pubblici di captazione, adduzione e distribuzione di acqua ad usi civili di fognatura e di depurazione delle acque reflue e deve essere gestito secondo principi di efficienza, efficacia ed economicità, nel rispetto delle norme nazionali e comunitarie, ai sensi dell'art. 141, comma 2, del D. Lgs. 152/2006.

Con delibera n. 806/VI, del 30.07.2008, dell'Assemblea dell'AATO *Laguna di Venezia* è stato approvato l'affidamento per anni 10 A Veritas S.p.A. Con successiva delibera n. 643/X, del 29.05.2009, l'Assemblea d'Ambito ha confermato l'affidamento *in house* della gestione del servizio Idrico Integrato a Veritas S.p.A., sino al 31/12/2018.

In itinere da parte del Consiglio di Bacino *Laguna di Venezia* l'istruttoria per il rinnovo dell'affidamento di durata indicativamente ventennale (l'Autorità d'Ambito Territoriale Ottimale *Laguna di Venezia*, costituita il 29/07/98, è diventata a partire dal 15/01/2013 "Consiglio di Bacino *Laguna di Venezia*").

Il Servizio è regolato dalla Convenzione di salvaguardia, approvata dalla Delibera AATO n. 515/8 del 22/12/2003, stipulata in data 12/7/2016 (Prot. n. 1276).

Con Delibera di Giunta Comunale n. 158 del 16/6/2016 è stato approvato il nuovo disciplinare tecnico, avente scadenza pari all'affidamento (30/11/2019), sottoscritto il 18/08/2016 Rep.n. 18961

- SERVIZI STRUMENTALI -

### **A) SERVIZIO DI PERCORSI PASSERELLE CON ALTA MAREA.**

Il Servizio è svolto in stretta sinergia con il servizio di gestione integrata dei rifiuti. Inizialmente è stato affidato ad AMAV S.p.A. con Delibera di Consiglio Comunale n. 121 del 28-29.07.1999 (Trasformazione dell'Azienda Speciale AMAV in S.p.A.). Con la Delibera di Consiglio Comunale n. 135 del 24.11.2008 è stata approvata la prosecuzione tecnica della gestione ai sensi dell'art. 4, comma 4, del Contratto di Servizio tra Comune di Venezia e Veritas S.p.A..

### **B) SMALTIMENTO RIFIUTI SPECIALI E BONIFICA DEI SITI INQUINATI.**

Servizio svolto in modo complementare alla gestione integrata dei rifiuti.

L'affidamento è stato approvato con Delibera di Giunta Comunale n. 678 del 30/10/2003, insieme al relativo disciplinare, sottoscritto il 31/03/2004 (rep. n. 129049). Il disciplinare è stato successivamente rivisto ed integrato con Delibera di Giunta Comunale n. 360 del 4/08/2006. La scadenza del disciplinare è allineata a quella dell'affidamento del servizio di gestione integrata dei rifiuti (30/11/2019).

### **C) ATTIVITÀ COMPLEMENTARI ALLE PRESTAZIONI DEL SERVIZIO IDRICO INTEGRATO:**

#### **1) IMPIANTI DI SBARRAMENTO MALAMOCCO;**

Con Delibera di Consiglio Comunale n. 120 del 28-29/07/1999 il servizio è stato affidato per anni 20 a decorrere dal 01/12/1999 ad Aspiv S.p.A. (ora incorporata in Veritas S.p.A.), con scadenza al 30/11/2019.

Con Delibera di Giunta Comunale n. 532 del 10/11/2011 è stato approvato il nuovo disciplinare tecnico, avente scadenza pari all'affidamento (30/11/2019), sottoscritto il 28/10/2011.

#### **2) MANUTENZIONE IMPIANTI DI DEPURAZIONE ACQUE REFLUE - CENTRO STORICO E ISOLE;**

Servizio di manutenzione per il regolare funzionamento degli impianti di depurazione delle acque reflue del Centro Storico e delle Isole della Laguna.

Servizio affidato con Delibera di Giunta Comunale n. 662 del 20/11/2008, a decorrere dal 1/1/2009 ed integrato con successive delibere per la consegna in gestione di ulteriori impianti di depurazione.

Il disciplinare tecnico viene approvato annualmente in allegato alla determinazione di impegno in relazione

agli stanziamenti di bilancio.

### **3) RETE ANTINCENDIO;**

Servizio di progettazione, realizzazione, manutenzione e gestione della rete antincendio del Comune di Venezia.

Il servizio è stato esternalizzato all'allora azienda speciale Aspiv (ora incorporata in Veritas S.p.A.) con Delibera di Consiglio Comunale n. 62 del 18/03/1996, modificata dalla Delibera di Consiglio Comunale n. 112 del 24-25/06/1996.

Disciplinare tecnico approvato con Delibera di Giunta Comunale n. 236 del 04/05/2007, stipulato il 3/07/2007, Rep. n. 130155, con scadenza il 03/07/17.

### **4) IMPIANTI DI SOLLEVAMENTO DI ACQUE BIANCHE DEL LIDO DI VENEZIA;**

Servizio di gestione e manutenzione ordinaria degli impianti di sollevamento delle acque bianche del Lido di Venezia.

Con Delibera di Consiglio Comunale n. 120 del 28-29/07/1999 il servizio è stato affidato per anni 20 ad Aspiv S.p.A. (ora incorporata in Veritas S.p.A), a decorrere dal 01/12/1999, con scadenza 30/11/2019.

Con Delibera di Giunta Comunale n. 158 del 16/6/2016 è stato approvato il nuovo disciplinare tecnico, avente scadenza pari all'affidamento (30/11/2019), sottoscritto il 18/08/2016 Rep.n. 18962

### **5) IMPIANTI DI SOLLEVAMENTO DI ACQUE BIANCHE DELLA TERRAFERMA;**

Servizio di gestione e manutenzione ordinaria degli impianti di sollevamento delle acque bianche della Terraferma del Comune di Venezia.

Con Delibera di Consiglio Comunale n. 120 del 28-29/07/1999 il servizio è stato affidato per anni 20 ad Aspiv S.p.A. (ora incorporata in Veritas Spa), a decorrere dal 01/12/1999, con scadenza al 30/11/2019.

Con Delibera di Giunta Comunale n. 14 del 22/01/2015, è stato approvato il disciplinare che regola il servizio, sottoscritto il 02/03/2015 (PG. 2015/89882), con validità fino al 31/07/2015. Con successiva DGC n. 350 del 26/10/2015 è stato approvato il disciplinare per la regolazione dei periodi successivi, a decorrere dal 1/08/2015 fino alla scadenza dell'affidamento (30/11/2019).

### **6) RETI DI FOGNATURA NERA IN DEPRESSIONE DELL'ISOLA DI S. ERASMO E DI CAMPO DI MARTE ALLA GIUDECCA;**

Servizio di gestione e manutenzione ordinaria delle reti di fognatura nera in depressione dell'Isola di S. Erasmo e di Campo di Marte (Giudecca).

Affidamento con Delibera di Giunta Comunale n. 662 del 20/11/2008, a far data dal 1/1/2009, e successive delibere integrative.

Con Delibera di Giunta Comunale n. 158 del 16/6/2016 è stato approvato il nuovo disciplinare tecnico, avente scadenza pari all'affidamento (30/11/2019), sottoscritto il 18/08/2016 Rep.n. 18963

## SITUAZIONE ECONOMICO-PATRIMONIALE:

### Bilancio di esercizio 2017:

Data di approvazione: 26/6/2018

Attività di Revisione Legale: Società di revisione EY S.p.A.

### Principali voci economico-patrimoniali degli ultimi 5 esercizi:

<b>Dati patrimoniali</b> (valori espressi in euro)	<b>2017</b>	<b>2016</b>	<b>2015</b>	<b>2014</b>	<b>2013</b>
Crediti verso soci per vers. Ancora dovuti	0	0	0	0	0
Immobilizzazioni	456.553.023	553.872.278	563.597.862	563.137.703	559.679.649
Attivo circolante	266.346.523	243.566.200	220.742.342	271.447.533	191.230.565
Ratei e risconti	0	2.968.126	2.232.795	3.955.344	2.191.593
<b>Totale attivo</b>	<b>722.899.546</b>	<b>800.406.604</b>	<b>786.572.999</b>	<b>838.540.580</b>	<b>753.101.807</b>
Patrimonio netto	219.772.125	154.538.483	149.899.061	144.250.783	149.309.976
Fondi per rischi e oneri	29.934.237	26.759.815	25.854.096	26.424.874	17.470.930
TFR di lavoro subordinato	24.290.415	21.249.662	21.661.357	23.246.523	25.168.834
Debiti	448.902.769	447.606.252	431.981.078	485.322.262	396.936.161
Ratei e risconti	0	150.252.392	157.177.407	159.296.138	164.215.906
<b>Totale passivo</b>	<b>722.899.546</b>	<b>800.406.604</b>	<b>786.572.999</b>	<b>838.540.580</b>	<b>753.101.807</b>
Conti d'ordine:	*	*	98.426.018	121.551.304	125.282.063

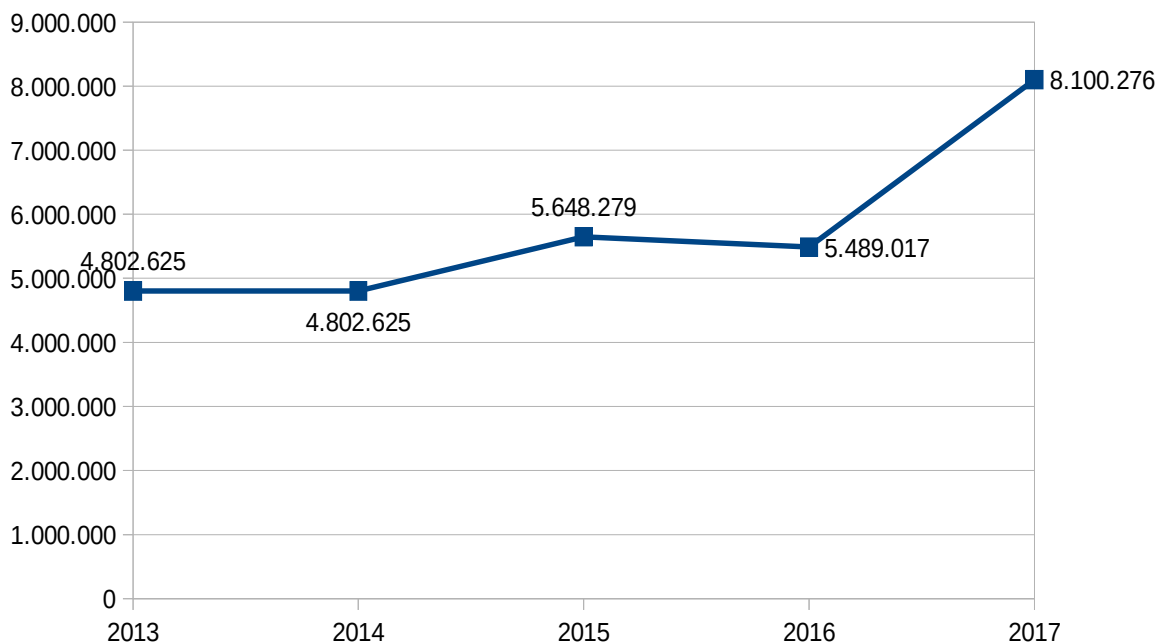
<b>Conto Economico</b> (valori espressi in euro)	<b>2017</b>	<b>2016</b>	<b>2015</b>	<b>2014</b>	<b>2013</b>
Valore della produzione	326.781.281	314.435.653	321.511.353	326.759.159	310.938.281
Costi della produzione	306.358.994	301.242.598	300.013.452	308.451.449	292.544.845
Differenza tra valore e costi della produzione	20.422.287	13.193.055	21.497.901	18.307.710	18.393.436
Proventi e oneri finanziari	-7.680.503	-4.809.822	-6.350.124	-2.585.918	-4.031.145
Rettifiche di valore di attività finanziarie	0	-260.000	-214.262	-158.757	-147.000
Proventi e oneri straordinari	0	0	-3.073.368	-4.515.339	-4.003.312
Risultato prima delle imposte	12.741.784	8.123.233	11.860.147	11.047.696	10.211.979
Imposte sul reddito dell'esercizio	4.641.508	2.634.216	6.211.868	6.245.071	7.051.344
<b>Utile/Perdita</b>	<b>8.100.276</b>	<b>5.489.017</b>	<b>5.648.279</b>	<b>4.802.625</b>	<b>3.160.635</b>

\* a decorrere dal bilancio 2016 la voce "Conti d'Ordine" è stata eliminata ai sensi del D. Lgs. 139/15; è quindi oggetto di mera illustrazione in nota integrativa.

### Fatturato degli ultimi 3 esercizi:

<b>Società</b>	<b>2017</b>	<b>2016</b>	<b>2015</b>	<b>Media triennio 2017/2015</b>
Veritas S.p.A.	€ 326.781.281	€ 310.057.391	€ 318.662.555	€ 318.500.409

### Grafico dei risultati di esercizio degli ultimi 5 esercizi:







## **Altre partecipazioni dirette di minoranza**

- Autovie Venete S.p.A.
- Banca Popolare Etica S.c.p.A.
- Interporto Venezia S.p.A.
- MAG Venezia S.Coop.a r.l.





# Autovie Venete S.p.A.

## INFORMAZIONI SOCIETARIE:

<b>Denominazione</b>	Società per Azioni Autovie Venete (S.A.A.V.)
<b>Sede legale</b>	Via Vittorio Locchi, 19 - 34123 Trieste
<b>Indirizzo PEC</b>	info@pec.autovie.it
<b>Codice Fiscale / P.IVA</b>	00098290323
<b>Numero REA</b>	TS - 14195
<b>Data di costituzione / ingresso della controllante</b>	16 giugno 1928 (atto notarile).
<b>Durata</b>	31 dicembre 2050
<b>Funzioni / Oggetto sociale</b>	Progettazione, costruzione ed esercizio di autostrade o tratti autostradali già assentiti in concessione, delle connessioni varie, dei raccordi nonché delle altre opere connesse alle autostrade assentite o di adeguamento delle medesime in quanto richiesto da esigenze relative alla sicurezza del traffico o al mantenimento del livello di servizio. Attività di mandataria per conto della Regione Friuli Venezia Giulia e detentrica di somme altrui necessarie all'esercizio del mandato.
<b>Capitale sociale</b>	157.965.739 euro i.v., suddiviso in n. 607.560.533 azioni di valore nominale pari a 0,26 euro ciascuna.

### Compagine societaria al 10/11/2017:

Soci	% di partecipazione	N. azioni
Comune di Venezia	0,282%	1.713.594
Friulia S.p.A.	72,966%	443.317.886
Regione Veneto	4,833%	29.367.099
Infrastrutture CIS S.r.l.	4,288%	26.058.212
Cassa di Risparmio del Friuli Venezia Giulia S.p.A.	2,340%	14.222.665
Credit Agricole Friuladria S.p.A.	1,967%	11.955.801
Unicredit S.p.A.	1,873%	11.380.830
Finanziaria BCC Sviluppo Terr. FVG S.r.l.	1,701%	10.334.722
Generali Italia S.p.A.	1,642%	9.978.201
Banca Nazionale del Lavoro S.p.A.	1,013%	6.159.757
Banca Popolare di Vicenza S.p.A. in L.C.A.	0,995%	6.047.264

<b>Banca Popolare di Cividale S.c.p.A.</b>	<b>0,976%</b>	<b>5.930.723</b>
<b>Intesa Sanpaolo S.p.A.</b>	<b>0,763%</b>	<b>4.638.487</b>
<b>Allianz S.p.A.</b>	<b>0,715%</b>	<b>4.348.780</b>
<b>Banca Monte dei Paschi di Siena S.p.A.</b>	<b>0,591%</b>	<b>3.591.167</b>
<b>Provincia di Udine</b>	<b>0,509%</b>	<b>3.097.663</b>
<b>A4 Holding S.p.A.</b>	<b>0,419%</b>	<b>2.549.774</b>
<b>Regione Friuli Venezia Giulia</b>	<b>0,389%</b>	<b>2.368.772</b>
<b>Provincia di Venezia</b>	<b>0,272%</b>	<b>1.654.065</b>
<b>C.C.I.A.A. di Venezia</b>	<b>0,079%</b>	<b>485.348</b>
<b>Zenone Soave &amp; Figli S.r.l.</b>	<b>0,066%</b>	<b>402.844</b>
<b>Provincia di Treviso</b>	<b>0,029%</b>	<b>176.253</b>
<b>Italcementi S.p.A.</b>	<b>0,013%</b>	<b>81.681</b>
<b>Comune di Gorizia</b>	<b>0,012%</b>	<b>78.744</b>
<b>Autovie Venete S.p.A.</b>	<b>0,965%</b>	<b>5.866.269</b>
<b>Altri Enti e privati</b>	<b>0,288%</b>	<b>1.753.932</b>
<b>TOTALE</b>	<b>100%</b>	<b>607.560.533</b>

**Compagine societaria al 30/06/2017:**

<b>Soci</b>	<b>% di partecipazione</b>	<b>N. azioni</b>
<b>Comune di Venezia</b>	<b>0,282%</b>	<b>1.713.594</b>
Friulia S.p.A.	72,966%	443.317.886
Regione Veneto	4,833%	29.367.099
Cassa di Risparmio del Friuli Venezia Giulia S.p.A.	2,340%	14.222.665
Credit Agricole Friuladria S.p.A.	1,967%	11.955.801
Unicredit S.p.A.	1,873%	11.380.830
Finanziaria BCC Sviluppo Terr. FVG S.r.l.	1,701%	10.334.722
Generali Italia S.p.A.	1,642%	9.978.201
Banca Nazionale del Lavoro S.p.A.	1,013%	6.159.757
Banca Popolare di Vicenza S.p.A.	0,995%	6.047.264
Banca Popolare di Cividale S.c.p.A.	0,976%	5.930.723
Soc. delle Autostr.Serenissima S.p.A.	0,925%	5.623.518
Intesa Sanpaolo S.p.A.	0,763%	4.638.487
Allianz S.p.A.	0,715%	4.348.780
Banca Monte dei Paschi di Siena S.p.A.	0,591%	3.591.167

Provincia di Udine	0,509%	3.097.663
A4 Holding S.p.A.	0,419%	2.549.774
Regione Friuli Venezia Giulia	0,389%	2.368.772
Provincia di Venezia	0,272%	1.654.065
C.C.I.A.A. di Venezia	0,079%	485.348
Zenone Soave & Figli S.r.l.	0,066%	402.844
Provincia di Treviso	0,029%	176.253
Italcementi S.p.A.	0,013%	81.681
Comune di Gorizia	0,012%	78.744
Autovie Venete S.p.A.	0,039%	242.751
Altri Enti e privati	0,288%	1.753.932
<b>TOTALE</b>	<b>100%</b>	<b>607.560.533</b>

**Partecipazioni detenute:**

	<b>Denominazione</b>	<b>% di partecipazione</b>
Minoranza	Pedemontana Veneta S.p.A. in liquid.	8,00%
	Veneto Strade S.p.A.	5,00%
	Consorzio Autostrade Italiane Energia	1,60%
	CAF Interregionale dipendenti S.r.l.	0,00%

**Organico e relativo costo:**

		<b>Anno 2017</b>	<b>Anno 2016</b>	<b>Anno 2015</b>
Organico medio aziendale	N. dipendenti	658	654	659
	Costo in €	52.189.820	50.584.558	49.257.916

**ORGANI SOCIETARI:**

- **CONSIGLIO DI AMMINISTRAZIONE, numero componenti 7.**
- **COLLEGIO SINDACALE, numero componenti 5.**
- **ASSEMBLEA DEI SOCI**

**PRINCIPALI AVVENIMENTI ED OPERAZIONI SOCIETARIE:**

Il Comune di Venezia ha considerato cessata ex lege la partecipazione sin dal 2014, nel rispetto dell'art.1 comma 569 della Legge 147/13. Non avendo ottenuto la liquidazione della propria quota, il Comune ha intrapreso un contenzioso nei confronti della società, tuttora in corso.

## SITUAZIONE ECONOMICO-PATRIMONIALE:

### Bilancio di esercizio al 30/6/2017:

Data di approvazione: 27/10/2017

Attività di Revisione Legale: Società di revisione PricewaterhouseCoopers S.p.A.

### Principali voci economico-patrimoniali degli ultimi 5 esercizi:

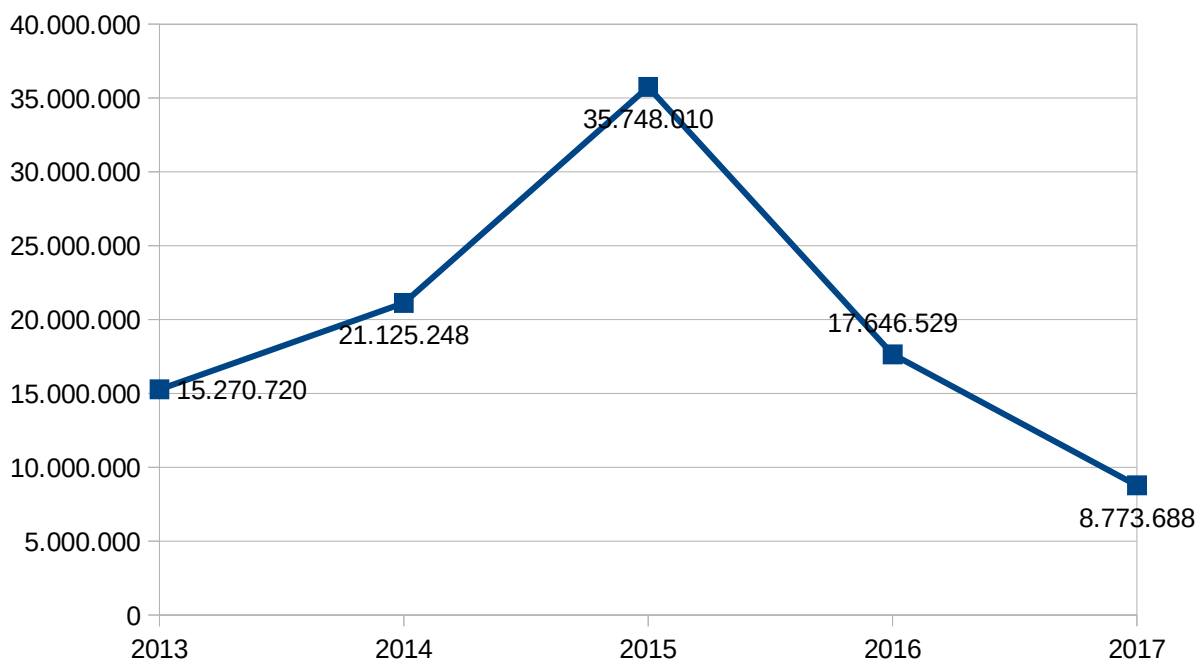
Dati patrimoniali (valori espressi in euro)	2017	2016	2015	2014	2013
Crediti verso soci per vers. Ancora dovuti	0	0	0	0	0
Immobilizzazioni	359.380.851	481.210.303	514.921.150	507.485.115	464.578.444
Attivo circolante	339.257.901	188.352.455	125.675.971	170.275.889	185.017.992
Ratei e risconti	1.464.332	240.087	306.467	464.496	888.804
<b>Totale attivo</b>	<b>700.103.084</b>	<b>669.802.845</b>	<b>640.903.588</b>	<b>678.225.500</b>	<b>650.485.240</b>
Patrimonio netto	532.672.458	529.425.770	518.928.839	486.180.829	468.394.548
Fondi per rischi e oneri	90.457.244	70.027.539	46.166.889	45.549.811	45.985.651
TFR di lavoro subordinato	8.817.811	9.292.625	9.527.940	9.791.478	10.011.628
Debiti	68.058.177	60.804.981	65.902.968	136.226.085	125.553.249
Ratei e risconti	97.394	251.930	376.952	477.297	540.164
<b>Totale passivo</b>	<b>700.103.084</b>	<b>669.802.845</b>	<b>640.903.588</b>	<b>678.225.500</b>	<b>650.485.240</b>
Conti d'ordine:	0	476.075.101	478.218.818	625.195.881	798.968.854

Conto Economico (valori espressi in euro)	2017	2016	2015	2014	2013
Valore della produzione	228.391.323	214.539.010	216.756.657	206.957.342	185.933.377
Costi della produzione	204.118.242	178.150.074	163.526.529	170.588.611	164.064.331
Differenza tra valore e costi della produzione	24.273.081	36.388.936	53.230.128	36.368.731	21.869.046
Proventi e oneri finanziari	-1.229.398	-1.299.916	714.786	444.876	1.705.783
Rettifiche di valore di attività finanziarie	-7.117	2.257	-49.261	-45.215	-664.839
Proventi e oneri straordinari	0	297.270	144.539	32.602	1.756.618
Risultato prima delle imposte	23.036.566	35.388.547	54.040.192	36.800.994	24.666.608
Imposte sul reddito dell'esercizio	14.262.878	17.742.018	18.292.182	15.675.746	9.395.888
<b>Utile/Perdita</b>	<b>8.773.688</b>	<b>17.646.529</b>	<b>35.748.010</b>	<b>21.125.248</b>	<b>15.270.720</b>

### Fatturato degli ultimi 3 esercizi:

Società	2017	2016	2015	Media triennio
Autovie Venete S.p.A.	€ 225.274.297	€ 212.253.731	€ 214.571.799	€ 217.366.609

### Grafico dei risultati di esercizio degli ultimi 5 esercizi:



## INFORMAZIONI SOCIETARIE:

<b>Denominazione</b>	Banca Popolare Etica Società Cooperativa per Azioni o in forma abbreviata "Banca Etica" o "BPE"
<b>Sede legale</b>	Via Niccolò Tommaseo, 7 - 35131 Padova
<b>Indirizzo PEC</b>	segreteria@pec.bancaetica.com
<b>Codice Fiscale / P.IVA</b>	02622940233
<b>Numero REA</b>	PD - 256099
<b>Data di costituzione / ingresso della controllante</b>	1 giugno 1995 (iscrizione Registro Imprese). Insula S.p.A. ha acquisito la partecipazione di n. 1.000 azioni nel corso del 2004. Con deliberazione di C.C. n. 78 del 16 febbraio 2005 il Comune di Venezia ha approvato l'acquisizione della partecipazione di n. 300 azioni. Atto perfezionato in data 29 marzo 2005.
<b>Durata</b>	31 dicembre 2100
<b>Funzioni / Oggetto sociale</b>	La società ha per oggetto la raccolta del risparmio e l'esercizio del credito, anche con non soci, ai sensi del D. Lgs. 1/09/1993 n. 385, con l'intento precipuo di perseguire i principi della Finanza Etica.
<b>Capitale sociale al 31/12/2017</b>	<b>65.335.567,50 euro i.v. suddiviso in n. 1.244.487 azioni del valore nominale di 52,50 euro ciascuna.</b>
<b>Capitale sociale al 31/12/2016</b>	59.379.862,50 euro i.v. suddiviso in n. 1.131.045 azioni del valore nominale di 52,50 euro ciascuna.

### Partecipazione del Comune di Venezia:

**I soci al 31/12/2017 sono 41.539**

**Il Comune di Venezia possiede n. 300 azioni pari allo 0,0241% del capitale sociale.**

I soci al 31/12/2016 sono 39.899.

Il Comune di Venezia possiede n. 300 azioni pari allo 0,0265% del capitale sociale.

### Partecipazioni detenute al 31/12/2017 :

	<b>Denominazione</b>	<b>% di partecipazione</b>
Controllata	DIOMEDEA S.r.l.	100,00%
	JER - 12 S.r.l.	100,00%



	Pureenergy Company S.r.l.	100,00%
	Stella Energia S.r.l.	100,00%
	Villa Anna Rosa S.r.l.	100,00%
	Voltaico Più S.r.l.	100,00%
	Etica SGR S.p.A.	51,47%
Collegata	Agro Futura S.r.l.	31,58%
Minoranza	Esprit S.Cons.r.l. in liquidazione	14,29%
	Innesco S.p.A.	14,23%
	Scuola Economia Civile S.r.l.	0,85%
	Verde21 S.r.l. SB	0,62%
	Fidi Toscana S.p.A.	0,02%
	Bancomat S.p.A.	0,01%
	Cassa Centrale Banca S.p.A.	-
	ABI LAB	-
	ECATEA S.r.l.	-
	L'Ape Consorzio senza scopo di lucro in liquidaz.	-

**Organico e relativo costo:**

		<b>Anno 2017</b>	<b>Anno 2016</b>	<b>Anno 2015</b>
Organico medio aziendale	N. dipendenti	266	236	221
	Costo in €	16.523.503	15.299.350	13.395.452

**ORGANI SOCIETARI:**

- **DIRETTORE GENERALE, numero componenti 1.**
- **CONSIGLIO DI AMMINISTRAZIONE, numero componenti 13.**
- **COLLEGIO SINDACALE, numero componenti 3.**
- **ASSEMBLEA DEI SOCI**

**PRINCIPALI AVVENIMENTI ED OPERAZIONI SOCIETARIE:**

Il capitale sociale al 31/12/2015 era di 54.353.670 euro i.v. suddiviso in n. 1.035.308 azioni del valore nominale di 52,50 euro ciascuna.

I soci al 31/12/2015 erano 38.209. Il Comune di Venezia possiede n. 300 azioni pari allo 0,0289% del capitale sociale.

Sono state avviate le attività per procedere alla cessione dell'intera partecipazione detenuta dal Comune di Venezia nella Società.

## SITUAZIONE ECONOMICO-PATRIMONIALE:

### Bilancio di esercizio 2017:

Data di approvazione: 12/5/2018

Società di revisione: KPMG S.p.A.

### Principali voci economico-patrimoniali degli ultimi 5 esercizi:

Dati patrimoniali (valori espressi in euro)	2017	2016	2015	2014	2013
Cassa e disponibilità liquide	2.411.440	2.216.859	2.191.264	1.899.803	1.928.526
Attività finanziarie detenute per la negoziazione	4.172.042	5.976.209	6.035.621	7.300.698	4.188.659
Attività finanziarie disponibili per la vendita	641.155.947	576.426.118	476.463.071	473.442.147	426.346.504
Attività finanziarie detenute sino alla scadenza	139.613.192	110.088.014	0	0	0
Crediti verso banche	76.890.613	101.687.160	71.738.104	75.309.334	53.311.980
Crediti verso clientela	814.462.321	723.943.937	653.985.339	604.837.354	577.160.802
Derivati di copertura	0	94.956	498.070	1.266.503	2.078.450
Partecipazioni	3.627.500	3.627.500	2.232.500	2.232.500	2.575.500
Attività materiali	17.883.863	15.317.747	14.379.925	14.662.362	15.023.586
Attività immateriali	1.760.536	643.957	529.493	634.538	222.593
Attività fiscali	6.580.026	6.962.522	8.478.993	4.963.752	5.839.125
Altre attività	18.654.050	9.553.651	8.737.597	7.584.726	7.559.076
<b>Totale attivo</b>	<b>1.727.211.530</b>	<b>1.556.538.630</b>	<b>1.245.269.977</b>	<b>1.194.093.716</b>	<b>1.096.234.801</b>
Debiti verso banche	224.977.297	229.347.029	70.005.513	111.200.834	131.059.983
Debiti verso clientela	1.199.747.643	1.049.810	877.805.342	763.749.980	662.959.797
Titoli in circolazione	171.489.622	175.559.326	192.493.957	218.702.435	225.244.161
Passività finanziarie di negoziazione	0	0	0	0	0
Passività finanziarie valutate al fair value	1.203.931	1.200.368	0	0	0
Derivati da copertura	0	0	0	0	279.079
Passività fiscali	2.925.991	2.572.650	4.327.371	6.257.979	1.232.417
Altre passività	29.192.776	9.960.153	18.710.349	15.912.593	12.807.715
Trattamento di fine rapporto del personale	1.000.197	1.013.569	98.4031	1.069.387	925.321
Fondi per rischi ed oneri	1.988.121	1.650.288	1.034.317	1.293.461	405.625
Riserve da valutazione	5.419.872	4.642.124	8.597.193	10.244.437	2.243.332
Riserve	18.730.720	14.621.980	13.890.087	10.840.644	9.669.875
Sovrapprezzi da emissione	2.951.884	2.590.862	2.310.099	1.865.354	1.536.709
Capitale	65.335.568	59.379.863	54.353.670	49.769.055	46.601.993
Azioni proprie	-25.300	-128.455	0	0	-58.995
Utile di esercizio	2.273.208	4.317.890	758.049	3.187.558	1.327.789
Patrimonio netto	94.685.952	85.424.264	79.909.098	75.907.048	61.320.703
<b>Totale passivo</b>	<b>1.727.211.530</b>	<b>1.556.538.630</b>	<b>1.245.269.977</b>	<b>1.194.093.716</b>	<b>1.096.234.801</b>
Conti d'ordine:	*	*	0	0	0

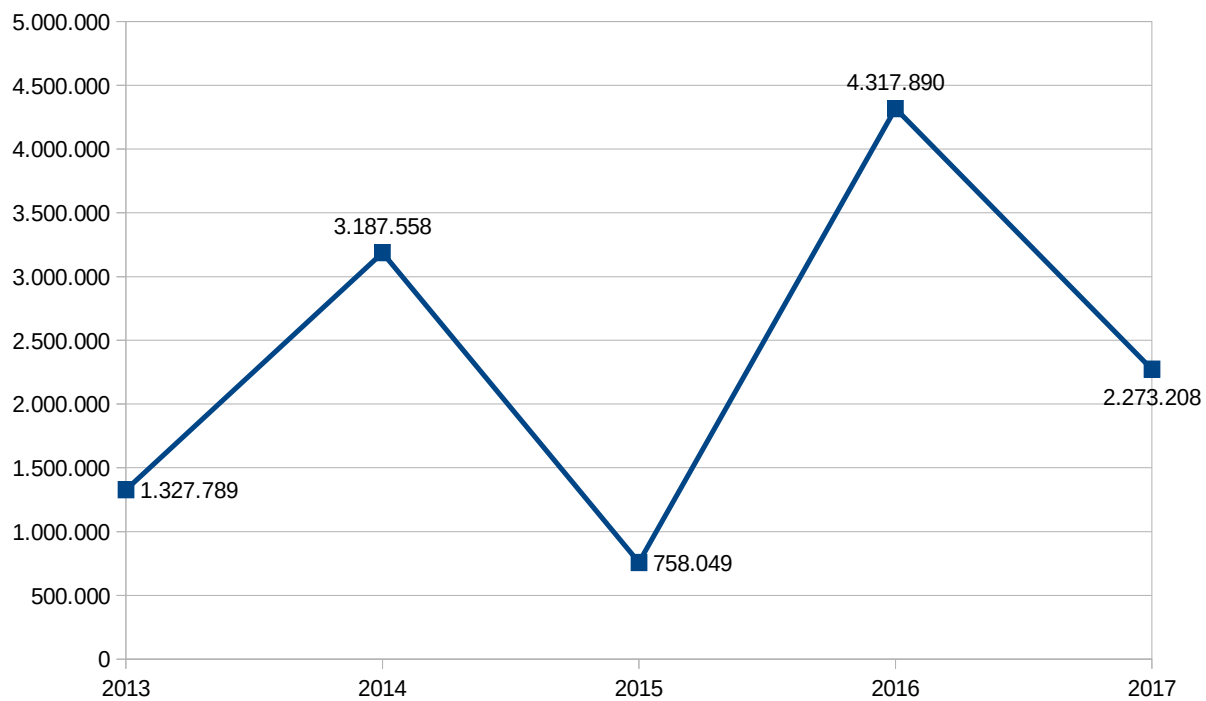
Conto Economico (valori espressi in euro)	2017	2016	2015	2014	2013
Interessi attivi e proventi assimilati	30.156.694	29.795.529	30.867.122	31.480.950	29.636.727
Interessi passivi e oneri assimilati	-5.368.857	-6.147.238	-7.524.411	-8.287.648	-7.884.995
<i>Margine di interesse</i>	<i>24.787.837</i>	<i>23.648.291</i>	<i>23.342.711</i>	<i>23.193.302</i>	<i>21.751.732</i>
Commissioni attive	14.724.278	12.696.823	10.944.939	9.332.799	7.449.950
Commissioni passive	-1.127.398	-891.852	-803.149	-643.042	-589.781
<i>Commissioni nette</i>	<i>13.596.880</i>	<i>11.804.971</i>	<i>10.141.790</i>	<i>8.689.757</i>	<i>6.860.169</i>
Dividendi e altri proventi	1.304.494	1.350.717	560.380	213.381	61.787
Risultato netto dell'attività di negoziazione	-1.682.488	223.314	-1.090.802	3.339.744	-2.489.549
Risultato netto dell'attività di copertura	-42.997	-113.055	-318.451	-296.534	-147.823
Utile (perdita) da cessioni o riacquisto	1.607.602	1.478.372	2.110.816	1.483.098	2.633.377
Risultato netto da operazioni finanziarie	6.371	-168	0	0	0
Rettifiche e riprese di valore nette per deterioramento	-4.936.044	-3.431.576	-8.460.696	-5.643.585	-3.176.551
Spese amministrative	-33.910.289	-30.765.178	-27.544.123	-25.362.819	-23.724.175
Accantonamenti netti ai fondi per rischi e oneri	-387.680	-633.988	322.805	-1.239.233	-163.258
Rettifiche/riprese di valore nette su attiv. Mater.	-808.696	-780.647	-813.369	-818.743	-857.769
Rettifiche/riprese di valore nette su attiv. Immat.	-355.665	-296.733	-283.487	-153.358	-127.860
Altri oneri/proventi di gestione	3.758.795	3.594.852	3.006.343	2.514.697	2.678.391
Utili/perdite delle partecipazioni	-1.712	-14.528	-1.174	0	-398.058
Imposte sul reddito d'esercizio	663.200	1.760.617	203.284	2.365.458	1.570.933
<b>Utile/Perdita</b>	<b>2.273.208</b>	<b>4.317.890</b>	<b>758.049</b>	<b>3.187.558</b>	<b>1.327.789</b>

\* a decorrere dal bilancio 2016 la voce "Conti d'Ordine" è stata eliminata ai sensi del D. Lgs. 139/15; è quindi oggetto di mera illustrazione in nota integrativa.

### Fatturato degli ultimi 3 esercizi:

Società	2017	2016	2015	Media triennio 2017/2015
Banca Etica S.Coop.p.A.	€ 44.880.972	€ 42.492.352	€ 41.812.061	€ 43.061.795

### Grafico dei risultati di esercizio degli ultimi 5 esercizi:



## INFORMAZIONI SOCIETARIE:

<b>Denominazione</b>	Interporto di Venezia S.p.A.
<b>Sede legale</b>	Via dell'Elettricità, 21 - 30175 Marghera - Venezia
<b>Indirizzo PEC</b>	interportovenezia@legalmail.it
<b>Codice Fiscale / P.IVA</b>	02580160279
<b>Numero REA</b>	VE - 226713
<b>Data di costituzione / ingresso della controllante</b>	13 dicembre 1991 (atto notarile) Con deliberazione C.C. n. 130 del 10 novembre 2000 il Comune di Venezia ha aderito alla compagine societaria.
<b>Stato Società</b>	La Società ha presentato il 28 novembre 2013 domanda di concordato preventivo, ex art. 161 comma 6 L.F. Nel mese di novembre 2015 il Tribunale di Venezia ha omologato il concordato preventivo disposto da "Gruppo de Vecchi", la risoluzione dello stesso è stata rinviata al 2018.
<b>Durata</b>	31 dicembre 2040
<b>Funzioni / Oggetto sociale</b>	Studio, promozione, coordinamento, svolgimento e gestione di tutte le attività inerenti alla creazione e all'esercizio in Venezia - Marghera di un'area intermodale in collegamento con il sistema portuale per l'integrazione dei sistemi di trasporto terrestre, marittimo, fluviale e aereo.
<b>Capitale sociale</b>	13.288.000,00 euro i.v., suddiviso in n. 4.400.000 azioni di valore nominale pari a 3,02 euro ciascuna.

## **Compagine societaria al 24/07/2017:**

<b>Soci</b>	<b>% di partecipazione</b>	<b>N. azioni</b>
<b>Comune di Venezia</b>	<b>1,09%</b>	<b>48.064</b>
<b>Centro Intermodale Adriatico S.r.l. in liquidazione</b>	<b>56,28%</b>	<b>2.476.336</b>
<b>Veneto Sviluppo S.p.A.</b>	<b>14,31%</b>	<b>629.690</b>
<b>Rossi Massimo</b>	<b>13,02%</b>	<b>572.758</b>
<b>Rossi Tiziano</b>	<b>13,02%</b>	<b>572.758</b>
<b>C.C.I.A.A. di Venezia</b>	<b>1,31%</b>	<b>57.603</b>
<b>Città Metr. di Venezia</b>	<b>0,71%</b>	<b>31.228</b>
<b>Nova Marghera S.r.l.</b>	<b>0,18%</b>	<b>7.893</b>
<b>SI S.r.l.</b>	<b>0,08%</b>	<b>3.668</b>
<b>Eugenio De Vecchi</b>	<b>0,00%</b>	<b>1</b>

<b>Ennio De Vecchi</b>	<b>0,00%</b>	<b>1</b>
<b>TOTALE</b>	<b>100%</b>	<b>4.400.000</b>

**Compagine societaria al 31/12/2016:**

<b>Soci</b>	<b>% di partecipazione</b>	<b>N. azioni</b>
Comune di Venezia	1,09%	48.064
Centro Intermodale Adriatico	56,28%	2.476.336
Rossi Massimo	13,02%	572.758
Rossi Tiziano	13,02%	572.758
Veneto Sviluppo S.p.A.	10,01%	440.400
Sistemi Territoriali S.p.A.	4,30%	189.290
C.C.I.A.A. di Venezia	1,31%	57.603
Città Metr. di Venezia	0,71%	31.228
Nuova Marghera S.p.A.	0,18%	7.893
Sive S.u.r.l.	0,08%	3.668
Eugenio De Vecchi	0,00%	1
Ennio De Vecchi	0,00%	1
<b>TOTALE</b>	<b>100%</b>	<b>4.400.000</b>

**Partecipazioni detenute:**

	<b>Denominazione</b>	<b>% di partecipazione</b>
Collegata	Nord Est Logistica S.r.l.	40,000%
Minoranza	UIR Net S.p.A.	2,2624%
	Esercizio Raccordi Ferroviari S.p.A.	2,1875%
	Veneto Logistica S.r.l.	1,9460%
	Venice Yachts & Ships Assistance	n.d.

**Organico e relativo costo:**

		<b>Anno 2017</b>	<b>Anno 2016</b>	<b>Anno 2015</b>
Organico medio aziendale	N. dipendenti	n.d.	6	6
	Costo in €	n.d.	348.821	338.381

## **ORGANI SOCIETARI:**

- **CONSIGLIO DI AMMINISTRAZIONE, numero componenti 3.**
  
- **COLLEGIO SINDACALE, numero componenti 3.**
  
- **ASSEMBLEA DEI SOCI**

## **PRINCIPALI AVVENIMENTI ED OPERAZIONI SOCIETARIE:**

La Società ha presentato il 28 novembre 2013 domanda di concordato preventivo, ex art. 161 comma 6 L.F. Nel mese di novembre 2015 il Tribunale di Venezia ho omologato il concordato preventivo disposto da "Gruppo de Vecchi", la risoluzione dello stesso è stata rinviata al 2018.

## SITUAZIONE ECONOMICO-PATRIMONIALE:

### Principali voci economico-patrimoniali degli ultimi 5 esercizi:

<b>Dati patrimoniali</b> (valori espressi in euro)	<b>2017</b>	<b>2016</b>	<b>2015</b>	<b>2014</b>	<b>2013</b>
Crediti verso soci per vers. Ancora dovuti	n.d.	0	0	0	0
Immobilizzazioni	n.d.	50.034.352	54.060.441	58.248.657	61.107.563
Attivo circolante	n.d.	14.525.569	14.795.447	15.520.234	15.061.442
Ratei e risconti	n.d.	67.122	85.368	1.355.563	1.459.846
<b>Totale attivo</b>	<b>n.d.</b>	<b>64.627.043</b>	<b>68.941.256</b>	<b>75.124.454</b>	<b>77.628.851</b>
Patrimonio netto	n.d.	11.117.639	13.475.636	17.688.484	18.195.677
Fondi per rischi e oneri	n.d.	0	0	0	30.000
TFR di lavoro subordinato	n.d.	162.840	147.792	131.376	121.594
Debiti	n.d.	45.373.028	45.680.005	44.247.521	44.459.784
Ratei e risconti	n.d.	7.973.536	9.637.823	13.057.073	14.821.796
<b>Totale passivo</b>	<b>n.d.</b>	<b>64.627.043</b>	<b>68.941.256</b>	<b>75.124.454</b>	<b>77.628.851</b>
Conti d'ordine:	*	*	6.285.000	0	14.629.021

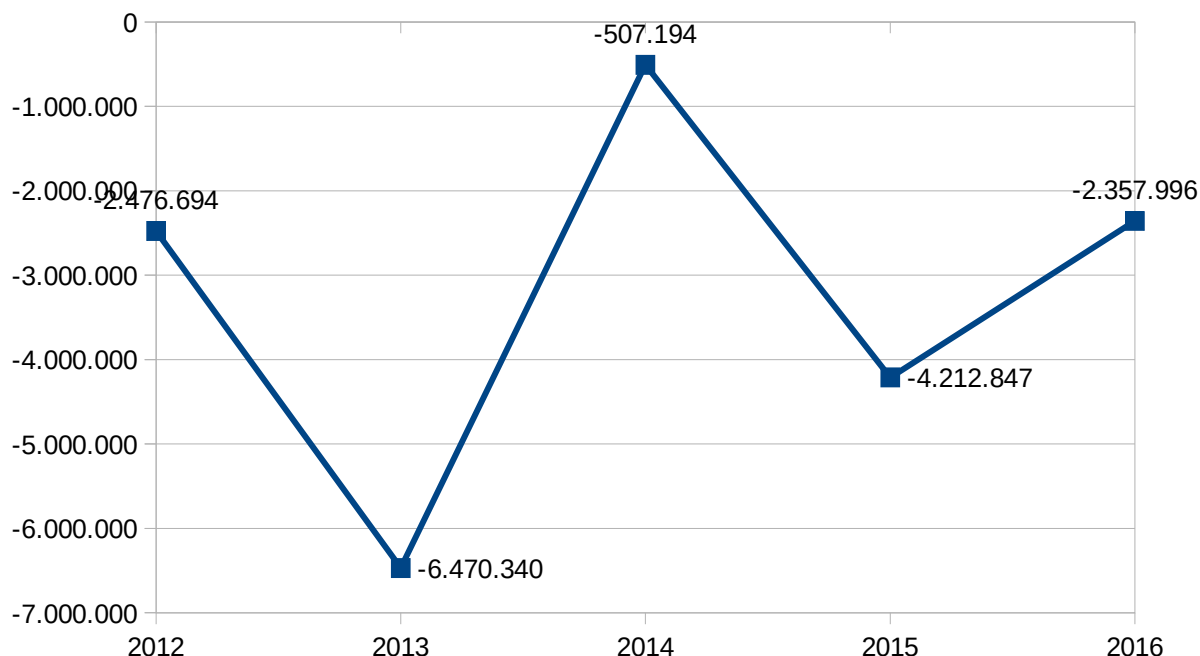
<b>Conto Economico</b> (valori espressi in euro)	<b>2017</b>	<b>2016</b>	<b>2015</b>	<b>2014</b>	<b>2013</b>
Valore della produzione	n.d.	4.036.287	5.228.017	5.590.700	5.704.905
Costi della produzione	n.d.	6.459.992	8.015.551	6.138.965	9.967.273
Differenza tra valore e costi della produzione	n.d.	<b>-2.423.705</b>	<b>-2.787.534</b>	<b>-548.265</b>	<b>-4.262.368</b>
Proventi e oneri finanziari	n.d.	66.071	<b>-1.230.823</b>	133.654	<b>-2.134.383</b>
Rettifiche di valore di attività finanziarie	n.d.	0	0	0	<b>-37.124</b>
Proventi e oneri straordinari	n.d.	0	<b>-194.490</b>	<b>-67.968</b>	<b>-36.465</b>
Risultato prima delle imposte	n.d.	<b>-2.359.996</b>	<b>-4.212.847</b>	<b>-482.579</b>	<b>-6.470.340</b>
Imposte sul reddito dell'esercizio	n.d.	0	0	24.616	0
<b>Utile/Perdita</b>	<b>n.d.</b>	<b>-2.357.996</b>	<b>-4.212.847</b>	<b>-507.194</b>	<b>-6.470.340</b>

\* a decorrere dal bilancio 2016 la voce "Conti d'Ordine" è stata eliminata ai sensi del D. Lgs. 139/15; è quindi oggetto di mera illustrazione in nota integrativa.

### Fatturato degli ultimi 3 esercizi:

<b>Società</b>	<b>2016</b>	<b>2015</b>	<b>2014</b>	<b>Media triennio</b>
Interporto S.p.A.	€ 4.036.287	€ 5.228.017	€ 5.590.700	€ 4.951.668

### Grafico dei risultati di esercizio degli ultimi 5 esercizi:



## **INFORMAZIONI SOCIETARIE:**

<b>Denominazione</b>	MAGVenezia Società Cooperativa
<b>Sede legale</b>	Via Tasso, 15/a - 30173 Mestre Venezia
<b>Indirizzo PEC</b>	magvenezias@legalmail.it
<b>Codice Fiscale / P.IVA</b>	02629840279
<b>Numero REA</b>	VE - 228782
<b>Data di costituzione / ingresso della controllante</b>	3 luglio 1992 (iscrizione Registro Imprese). Con deliberazione di C.C. n. 78 del 16 febbraio 2005 il Comune di Venezia ha approvato l'ingresso al capitale sociale della Società Cooperativa denominata "MAGVENEZIA". Atto perfezionato in data 6 aprile 2005.
<b>Durata</b>	Indeterminata
<b>Funzioni / Oggetto sociale</b>	La cooperativa ha il compito di sostenere le attività sociali, culturali, civili-politiche e produttive dei soci, che operano nel campo dell'ecologia, della pace, della non violenza, della solidarietà, delle pari opportunità per i soggetti socialmente "deboli", della salvaguardia dei diritti umani, della sostenibilità sociale e ambientale delle attività economiche del sostegno dell'imprenditorialità e dell'occupazione con queste finalità.
<b>Capitale sociale al 31/12/2017</b>	<b>532.225,00 euro i.v. suddiviso in n. 24.289 quote del valore nominale di 25,00 euro ciascuna.</b>
<b>Capitale sociale al 31/12/2016</b>	579.375,00 euro i.v. suddiviso in n. 23.175 quote del valore nominale di 25,00 euro ciascuna.

### **Partecipazione del Comune di Venezia:**

**Il Comune di Venezia al 31 dicembre 2017 possiede n. 100 quote pari allo 0,41% del capitale sociale.**

**Il numero di soci è di 476 unità.**

Il Comune di Venezia al 31 dicembre 2016 possiede n. 100 quote pari allo 0,43% del capitale sociale.

Il numero di soci è di 481 unità.

### **Partecipazioni detenute:**

	<b>Denominazione</b>	<b>% di partecipazione</b>
Controllata	Consorzio Finanza Solidale	99,948%



Minoranza	Il Villaggio Globale Coop. Sociale	4,08%
	GEA Coop Soc.	2,51%
	Consorzio CTM Altromercato Soc. Coop	1,29%
	Altraeconomia Soc. Coop	0,512%
	Soc. Coop MAG 4 a r.l.	0,01%
	Soc. Coop MAG 6 a r.l.	0,006%
	Soc. Coop Autogest a r.l. in liquidazione	0,002%
	AERES	n.d.
	Banca Popolare Etica S.C. a r.l.	n.d.
	MAG Servizi Soc. Coop.	n.d.
	Soc. Coop. L'Incontro a r.l.	n.d.
	Soc. Coop. Le Terre della Grola	n.d.
	Soc. Coop. PTF – Pulizie Trasporto Facchinaggio	n.d.

**Organico e relativo costo:**

		<b>Anno 2017</b>	<b>Anno 2016</b>	<b>Anno 2015</b>
Organico medio aziendale	N. dipendenti	5	6	6
	Costo in €	74.646	91.285	77.773

**ORGANI SOCIETARI:**

- **DIRETTORE GENERALE, numero componenti 1.**
- **CONSIGLIO DI AMMINISTRAZIONE, numero componenti 10.**
- **COLLEGIO SINDACALE, numero componenti 3.**
- **ASSEMBLEA DEI SOCI**

**PRINCIPALI AVVENIMENTI ED OPERAZIONI SOCIETARIE:**

Il capitale sociale al 31/12/2015 ammontava a 583.025,00 euro i.v. suddiviso in n. 23.321 quote del valore nominale di 25,00 euro ciascuna. Il Comune di Venezia al 31/12/2015 possedeva n. 100 quote pari allo 0,428% del capitale sociale. Il numero di soci alla fine dell'esercizio 2015 era 483 unità.

Sono state avviate le attività per procedere alla cessione dell'intera partecipazione detenuta dal Comune di Venezia nella Società.

## SITUAZIONE ECONOMICO-PATRIMONIALE:

### Bilancio di esercizio 2017:

Data di approvazione: 26/5/2018

Attività di Revisione Legale: affidata al Collegio Sindacale

### Principali voci economico-patrimoniali degli ultimi 5 esercizi:

Dati patrimoniali (valori espressi in euro)	2017	2016	2015	2014	2013
Crediti verso soci per vers. Ancora dovuti	0	150	150	150	150
Immobilizzazioni	1.133.543	1.733.490	2.025.650	2.129.486	2.138.969
Attivo circolante	886.717	389.283	322.961	333.291	494.526
Ratei e risconti	1.156	212	895	256	1.605
<b>Totale attivo</b>	<b>2.021.416</b>	<b>2.122.985</b>	<b>2.349.656</b>	<b>2.463.183</b>	<b>2.635.250</b>
Patrimonio netto	543.103	598.578	601.350	619.215	622.208
Fondi per rischi e oneri	62.902	1.500	1.500	1.500	1.500
TFR di lavoro subordinato	44.175	60.807	58.153	51.713	45.729
Debiti	1.362.916	1.455.280	1.677.809	1.781.258	1.948.661
Ratei e risconti	8.320	6.820	10.844	9.497	17.152
<b>Totale passivo</b>	<b>2.021.416</b>	<b>2.122.985</b>	<b>2.349.656</b>	<b>2.463.183</b>	<b>2.635.250</b>
Conti d'ordine:	*	*	758.632	911.066	978.937

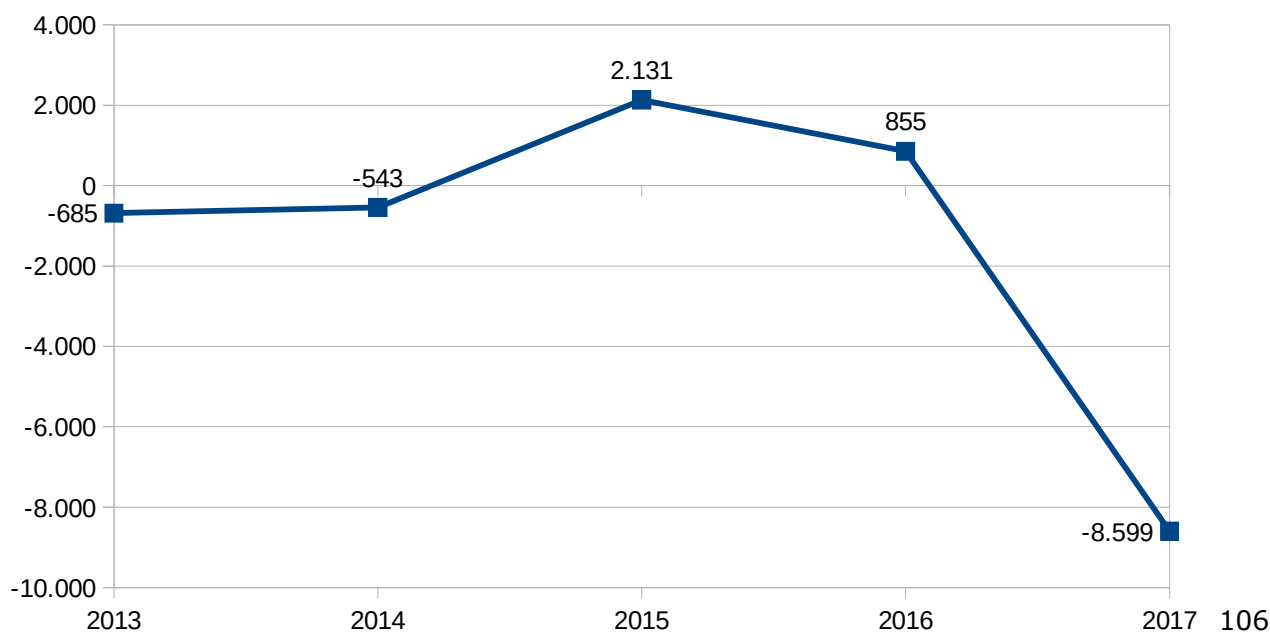
Conto Economico (valori espressi in euro)	2017	2016	2015	2014	2013
Valore della produzione	96.455	127.421	127.293	138.197	162.493
Costi della produzione	120.079	144.919	138.628	149.631	166.681
Differenza tra valore e costi della produzione	-23.624	-17.498	-11.335	-11.434	-4.188
Proventi e oneri finanziari	25.852	18.883	14.367	11.049	5.655
Rettifiche di valore di attività finanziarie	-10.794	0	0	0	0
Proventi e oneri straordinari	0	0	0	0	0
Risultato prima delle imposte	-8.599	1.385	3.032	-385	1.467
Imposte sul reddito dell'esercizio	0	530	901	158	2.152
<b>Utile/Perdita</b>	<b>-8.599</b>	<b>855</b>	<b>2.131</b>	<b>-543</b>	<b>-685</b>

\* a decorrere dal bilancio 2016 la voce "Conti d'Ordine" è stata eliminata ai sensi del D. Lgs. 139/15; è quindi oggetto di mera illustrazione in nota integrativa.

### Fatturato degli ultimi 3 esercizi:

Società	2017	2016	2015	Media triennio 2017/2015
MAGVenezia S.Coop.a r.l.	€ 96.455	€ 127.421	€ 127.293	€ 117.056

### Grafico dei risultati di esercizio degli ultimi 5 esercizi:





## ***Società cedute/fuse/liquidate***

- PMV S.p.A.
- Nicelli S.p.A.
- Promomarghera S.r.l. in liquidazione
- M.E.I. S.r.l. in liquidazione
- Amest S.r.l. in liquidazione
- Hydrogen Park – Marghera per l'idrogeno S.c.a r.l.





# PMV S.p.A.

## INFORMAZIONI SOCIETARIE:

<b>Denominazione</b>	Società del Patrimonio per la Mobilità Veneziana S.p.A. (PMV S.p.A.)
<b>Sede legale</b>	Via Martiri della Libertà, 396 – 30174 VENEZIA MESTRE
<b>Indirizzo PEC</b>	pmvspa.pec@legalmail.it
<b>Codice Fiscale / P.IVA</b>	03493940278
<b>Numero REA</b>	VE - 312980
<b>Data di costituzione / ingresso della controllante</b>	Società costituita il 26 novembre 2003 per effetto della scissione parziale proporzionale da ACTV S.p.A. In data 28 novembre 2011 Avm S.p.A. ha acquisito dal Comune di Venezia la partecipazione del 58,576% del capitale sociale. In esecuzione della Deliberazione consigliere n.89 del 11/11/2013 con cui è stato approvato il conferimento ad AVM S.p.A. di n.310.896 azioni su un totale di n.365.916 azioni detenute dal Comune di Venezia in PMV S.p.A..
<b>Durata</b>	31 dicembre 2049
<b>Funzioni / Oggetto sociale</b>	La società ha per oggetto la gestione e sviluppo del patrimonio e di ogni struttura, mobile o immobile, impianto, infrastruttura o altra dotazione patrimoniale, destinata ad essere utilizzata per l'esercizio di qualsiasi tipo di servizio di trasporto pubblico locale.
<b>Capitale sociale</b>	39.811.334,00 euro i.v., suddiviso in n. 537.991 azioni di valore nominale pari a 74,00 euro ciascuna.

## **Compagine societaria:**

<b>Soci</b>	<b>% di partecipazione</b>	<b>N. azioni</b>
<b>AVM S.p.A.</b>	<b>55,933%</b>	<b>300.916</b>
<b>Actv S.p.A.</b>	<b>42,111%</b>	<b>226.546</b>
Comune Mira	0,552%	2.969
Comune Martellago	0,279%	1.502
Comune Cavarzere	0,250%	1.346
Comune Scorzé	0,234%	1.260
Comune Dolo	0,209%	1.122
Comune Santa Maria di Sala	0,170%	915
Comune Vigonovo	0,112%	604
Comune Strà	0,099%	535

Comune Cona	0,051%	276
<b>TOTALE</b>	<b>100,00%</b>	<b>537.991</b>

**Organico e relativo costo:**

		Anno 2016	Anno 2015	Anno 2014
Organico medio aziendale	N. dipendenti	13	13	11
	Costo in €	962.651	1.046.757	944.599

**ORGANI SOCIETARI:**

➤ **CONSIGLIO DI AMMINISTRAZIONE / AMMINISTRATORE UNICO:**

Organo nominato il **24/5/2017**, scadenza prevista con l'approvazione del **bilancio 2019 (anno 2020):**

<i>Ruolo</i>	<i>Nominativo</i>	<i>Rappresentante di</i>	<i>Compenso deliberato annuo</i>	<i>Note</i>
<b>Amm.Unico</b>	<b>Zanchettin Flavio</b>	AVM S.p.A.	€ 0	soggetto in quiescenza

Organo nominato il 22/11/2016, scadenza prevista con l'approvazione del bilancio 2016 (anno 2017):

<i>Ruolo</i>	<i>Nominativo</i>	<i>Rappresentante di</i>	<i>Compenso deliberato annuo</i>	<i>Note</i>
Amm.Unico	Zanchettin Flavio	AVM S.p.A.	€ 0	

**Compensi degli amministratori di competenza dell'esercizio 2016: € 0**  
(dato da nota integrativa al bilancio)

➤ **COLLEGIO SINDACALE:**

Organo nominato il **15/7/2016**, scadenza prevista con l'approvazione del **bilancio 2018 (anno 2019):**

<i>Ruolo</i>	<i>Nominativo</i>	<i>Rappresentante di</i>	<i>Compenso deliberato annuo</i>	<i>Note</i>
<b>Presidente</b>	Del Zotto Pierangelo	AVM S.p.A.	€ 22.185,70	importo massimo secondo direttive del Comune
<b>Sindaco effettivo</b>	Martina Valentina	AVM S.p.A.	€ 14.790,47	
<b>Sindaco effettivo</b>	Rossetto Flavio	AVM S.p.A.	€ 14.790,47	
<b>Sindaco supplente</b>	Berengo Patrizio	AVM S.p.A.	/	
<b>Sindaco supplente</b>	Lepscky Francesca	AVM S.p.A.	/	

**Compensi dei membri del Collegio Sindacale di competenza dell'esercizio 2016: € 53.177**  
(dato da nota integrativa al bilancio)

➤ **Organismo di Vigilanza**

Organo nominato il **3/11/2016**, durata 3 anni:

<i>Ruolo</i>	<i>Nominativo</i>	<i>Compenso deliberato annuo</i>	<i>Note</i>
Presidente	Falconi Massimiliano	€ 10.000	
Componente	Todaro Giuseppe	€ 8.000	
Componente	Del Zotto Pietrangelo	€ 3.000	

**Compensi dei membri dell'Organismo di Vigilanza di competenza dell'esercizio 2016: € 11.739**

(dato da nota integrativa al bilancio)

➤ **ASSEMBLEA DEI SOCI**

## **PRINCIPALI AVVENIMENTI ED OPERAZIONI SOCIETARIE:**

In conseguenza dell'operazione di aumento di capitale di Actv S.p.A. (approvata con DGC 131 del 25/5/2016 ed avvenuta l'11/8/2016) con sottoscrizione parziale da parte di AVM S.p.A. dell'aumento di capitale di Actv S.p.A. con conferimento di n. 65.000 azioni PMV S.p.A. di sua proprietà; conseguentemente, è variata in diminuzione la partecipazione di AVM S.p.A. in PMV S.p.A. e in Actv S.p.A.

In data 11 agosto 2016 per effetto del conferimento di azioni di PMV S.p.A. ad ACTV S.p.A. la compagine sociale è cambiata.

Con Assemblea Straordinaria del 20/12/2016 viene modificato lo statuto ai sensi del Dlgs 175/2016.

Con DGC 148 del 25/7/2017 è stata approvata, in esecuzione del Piano di razionalizzazione delle società e partecipazioni societarie approvato con deliberazione di Consiglio Comunale n. 137/2015, l'operazione di scissione di PMV S.p.A. secondo i contenuti riportati nel Progetto di scissione di PMV S.p.A. nelle società AVM S.p.A. e Actv S.p.A..

In particolare l'operazione approvata prevede una scissione totale non proporzionale di PMV S.p.A., con estinzione della stessa ed assegnazione alle beneficiarie, rispettivamente:

- ad AVM S.p.A. degli elementi patrimoniali attivi e passivi che si riferiscono al Ramo Aziendale Infrastrutture di PMV S.p.A. costituito principalmente dagli impianti, attrezzature e altre dotazioni patrimoniali relative esclusivamente alla rete del trasporto pubblico di navigazione e tranviario;

- ad Actv S.p.A. degli elementi patrimoniali attivi e passivi che si riferiscono al Ramo Aziendale Residuo di PMV S.p.A., costituito principalmente dagli impianti, attrezzature e altre dotazioni patrimoniali relative esclusivamente alla rete del trasporto pubblico automobilistico.

In data 21/11/2017 è stato sottoscritto l'atto di scissione totale non proporzionale (Rep. n.31987) in AVM S.p.A. e Actv S.p.A. i cui effetti giuridici decorreranno dal 1 dicembre 2017.

## **SERVIZI AFFIDATI:**

La società, in quanto concessionaria delle infrastrutture del sistema del trasporto pubblico locale, risulta affidataria degli incarichi di:

- 1) **Progettazione, realizzazione, collaudo e messa in esercizio del Sistema Tranviario** ai sensi della convenzione, Rep. n. 129244 del 04.10.2004, tra Comune di Venezia, ACTV S.p.A. e PMV S.p.A., nonché dei successivi atti aggiuntivi, di cui l'ultimo approvato con Deliberazione della Giunta Comunale n. 89 dell'08.03.2013;
- 2) **Realizzazione di approdi e pontili del trasporto pubblico locale di navigazione**, ai sensi della Deliberazione della Giunta Comunale n. 603 del 07.12.2011, integrata dalle Deliberazioni di Consiglio Comunale n. 141 del 21.12.2011 e della Giunta Comunale n. 539 dell'11.10.2013, in sinergia con la **Concessione in uso di approdi e pontili del servizio di trasporto pubblico locale di navigazione** data a PMV ai sensi della Deliberazione della Giunta Comunale n. 459 del 14.09.2012 per anni 9.



## SITUAZIONE ECONOMICO-PATRIMONIALE:

### Bilancio di esercizio 2016:

Data di approvazione: 24/5/2017

Attività di Revisione Legale: Società di revisione EY S.p.A.

Compenso di competenza dell'anno 2016: 23.280 euro

### Principali voci economico-patrimoniali degli ultimi 5 esercizi:

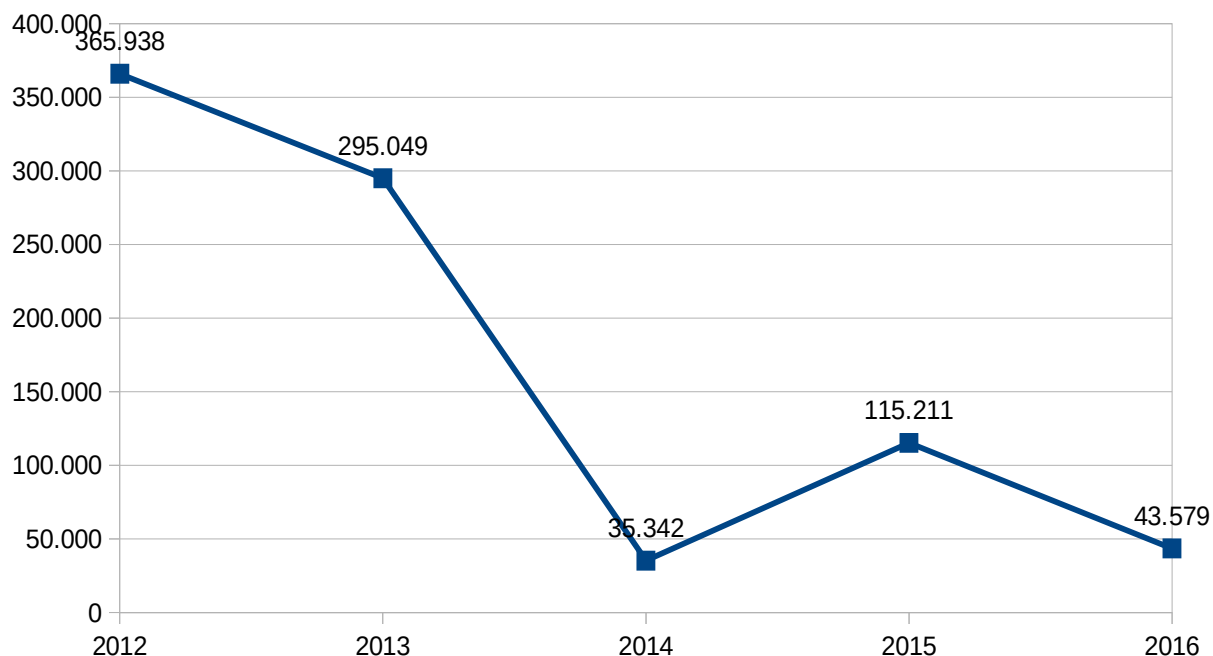
Dati patrimoniali (valori espressi in euro)	2016	2015	2014	2013	2012
Crediti verso soci per vers. Ancora dovuti	0	0	0	0	0
Immobilizzazioni	226.471.740	234.923.399	238.326.417	233.289.532	214.744.086
Attivo circolante	26.126.787	25.742.480	26.381.700	39.459.596	17.211.034
Ratei e risconti	234	13.625	32.335	232.920	53.604
<b>Totale attivo</b>	<b>252.598.761</b>	<b>260.679.504</b>	<b>264.740.452</b>	<b>272.982.048</b>	<b>232.008.724</b>
Patrimonio netto	40.504.965	40.510.466	40.395.252	40.359.912	38.958.840
Fondi per rischi e oneri	1.299.516	545.213	431.339	988.701	380.806
TFR di lavoro subordinato	275.744	246.741	304.801	280.641	284.837
Debiti	102.282.616	105.512.626	116.663.576	125.682.582	110.033.430
Ratei e risconti	108.235.920	113.864.458	106.945.484	105.670.212	82.350.811
<b>Totale passivo</b>	<b>252.598.761</b>	<b>260.679.504</b>	<b>264.740.452</b>	<b>272.982.048</b>	<b>232.008.724</b>
Conti d'ordine:	0	16.000.000	3.167.622	6.573.567	18.652.371

Conto Economico (valori espressi in euro)	2016	2015	2014	2013	2012
Valore della produzione	17.740.078	16.674.506	14.096.945	12.673.323	10.441.649
Costi della produzione	13.970.265	12.672.171	9.331.710	8.789.863	6.948.482
Differenza tra valore e costi della produzione	3.769.813	4.002.335	4.765.235	3.883.460	3.493.167
Proventi e oneri finanziari	-3.492.031	-3.518.971	-3.619.612	-3.230.711	-2.692.056
Rettifiche di valore di attività finanziarie	0	0	0	0	0
Proventi e oneri straordinari	0	27.594	-575.791	123.686	252.258
Risultato prima delle imposte	277.782	510.958	569.832	776.435	1.053.369
Imposte sul reddito dell'esercizio	234.203	395.747	534.490	481.386	684.431
<b>Utile/Perdita</b>	<b>43.579</b>	<b>115.211</b>	<b>35.342</b>	<b>295.049</b>	<b>368.938</b>

### Fatturato degli ultimi 3 esercizi:

Società	2016	2015	2014	Media triennio
PMV S.p.A.	€ 17.419.999	€ 15.731.839	€ 12.249.854	€ 15.133.897

### Grafico dei risultati di esercizio degli ultimi 5 esercizi:



## INFORMAZIONI SOCIETARIE:

<b>Denominazione</b>	Nicelli S.p.A.
<b>Sede legale</b>	Via Morandi, 9 - 30126 Lido di Venezia - Venezia
<b>Indirizzo PEC</b>	nicelli@legalmail.it
<b>Codice Fiscale / P.IVA</b>	03085090276
<b>Numero REA</b>	VE - 280192
<b>Data di costituzione / ingresso della controllante</b>	2 ottobre 1998 (iscrizione Registro Imprese) Con deliberazione C.C. n. 1079 del 9.6.1986 il Comune di Venezia ha approvato la costituzione del "Consorzio per la gestione dell'Aeroporto G. Nicelli del Lido di Venezia". Con deliberazione C.C. n. 119 del 27.7.1998 il Comune di Venezia ha promosso il subentro al Consorzio di una società per azioni di nuova costituzione denominata Nicelli S.p.A..
<b>Durata</b>	31 dicembre 2050
<b>Funzioni / Oggetto sociale</b>	La società ha per oggetto lo sviluppo, la progettazione, la realizzazione, l'adeguamento, la gestione, la manutenzione ed l'uso degli impianti e delle infrastrutture per l'esercizio dell'attività aeroportuale.
<b>Capitale sociale dal 27/6/16</b>	<b>52.626,00 euro i.v., suddiviso in n. 3.057.700 azioni di valore nominale pari a 0,65 euro ciascuna.</b>
<b>Capitale sociale fino al 27/06/16</b>	1.987.505,00 euro i.v., suddiviso in n. 3.057.700 azioni di valore nominale pari a 0,65 euro ciascuna.

### **Compagine societaria dal 27/6/16:**

<b>Soci</b>	<b>% di partecipazione</b>	<b>N. azioni</b>
Sace S.r.l.	50,7712%	1.552.432
Save S.p.A.	49,2288%	1.505.268
<b>TOTALE</b>	<b>100%</b>	<b>3.057.700</b>

### **Compagine societaria fino al 27/6/16:**

<b>Soci</b>	<b>% di partecipazione</b>	<b>N. azioni</b>
Comune di Venezia	25,3856%	776.216
Save S.p.A.	49,2288%	1.505.268

C.C.I.A.A. di Venezia	25,3856%	776.216
<b>TOTALE</b>	<b>100%</b>	<b>3.057.700</b>

**Organico e relativo costo:**

		Anno 2015	Anno 2014
Organico medio aziendale	N. dipendenti	1	1
	Costo in €	58.168	57.255

**ORGANI SOCIETARI:**

➤ **CONSIGLIO DI AMMINISTRAZIONE / AMMINISTRATORE UNICO:**

Organo nominato il 4/7/2016, scadenza prevista con l'approvazione del bilancio 2018 (scadenza 2019):

**Cessazione anticipata dell'Organo per avvenuta cessione della partecipazione.**

<i>Ruolo</i>	<i>Nominativo</i>	<i>Rappresentante di</i>	<i>Compenso deliberato annuo</i>	<i>Note</i>
Presidente	<b>Milan Maurizio</b>	C.C.I.A.A. Venezia	Titolo gratuito	
Consigliere	<b>Curtolo Giovanni</b>	Save S.p.A.	Titolo gratuito	
Consigliere	<b>Cozza Maria Rosa</b>	Comune di VE	Titolo gratuito	dimissionaria dal 5/4/17

Organo nominato il 9/5/2014, scadenza prevista con l'approvazione del bilancio 2016 (scadenza 2017):

**A seguito delle dimissioni del Consigliere Mantovan, ai sensi dell'articolo 16 dello Statuto avviene la cessazione dell'intero CdA e successiva proroga della durata di 45 giorni.**

<i>Ruolo</i>	<i>Nominativo</i>	<i>Rappresentante di</i>	<i>Compenso deliberato annuo</i>	<i>Note</i>
Presidente	Milan Maurizio	C.C.I.A.A. Venezia	n.d.	
Consigliere	Fischer Corrado	Save S.p.A.	n.d.	
Consigliere	Mantovan Matteo	Comune di VE	n.d.	dimissionario dal 14/04/16

**Compensi degli amministratori di competenza dell'esercizio 2016: € 68.782**  
(dato da nota integrativa al bilancio)

➤ **COLLEGIO SINDACALE:**

Organo nominato il 9/5/2014, scadenza prevista con l'approvazione del bilancio 2016 (scadenza 2017):

<i>Ruolo</i>	<i>Nominativo</i>	<i>Rappresentante di</i>	<i>Compenso deliberato annuo</i>	<i>Note</i>
Presidente	Campanini Brunella	Min. dell'Economia	n.d.	

Sindaco effettivo	Di Macco Giovanni	Min. dei Trasporti	n.d.	
Sindaco effettivo	D'Ancona Antonio	Save S.p.A.	n.d.	
Sindaco supplente	Belviso Paolo	Save S.p.A.	n.d.	
Sindaco supplente	De Luca Alberto		n.d.	

**Compensi dei membri del Collegio Sindacale di competenza dell'esercizio 2016: € 85.201**  
(dato da nota integrativa al bilancio)

➤ **ASSEMBLEA DEI SOCI**

**PRINCIPALI AVVENIMENTI ED OPERAZIONI SOCIETARIE:**

In data 5/9/2016 è stata sottoscritta fra Comune di Venezia e Camera di Commercio Venezia Rovigo Delta - Lagunare la Convezione Rep. Spec. n. 18974 per l'espletamento congiunto del pubblico incanto per la vendita della partecipazione detenuta nella società.

La procedura di gara è stata avviata nel 2016 e si è conclusa con la stipula con l'aggiudicatario (Sace S.r.l.), in data 6 aprile 2017, del contratto di **compravendita dell'intera partecipazione detenuta**.

## SITUAZIONE ECONOMICO-PATRIMONIALE:

### Bilancio di esercizio 2016:

Data di approvazione: 5/4/2017

Società di revisione: EY S.p.A.

Compenso di competenza dell'anno 2016: 11.805 euro

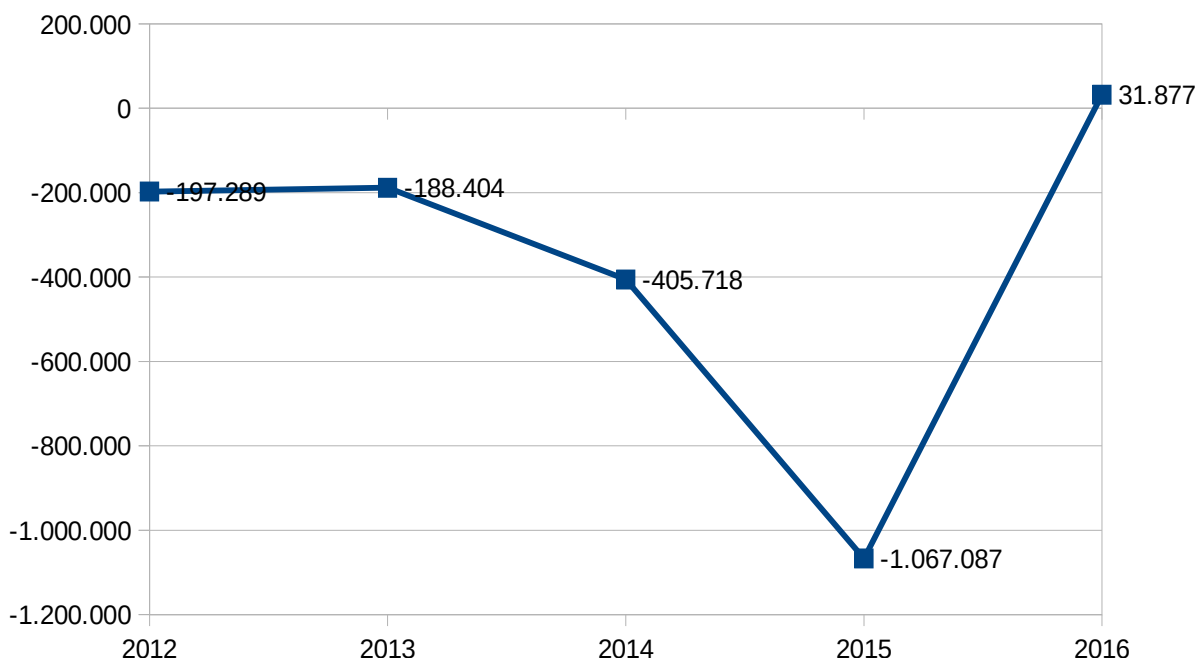
### Principali voci economico-patrimoniali degli ultimi 5 esercizi:

<b>Dati patrimoniali</b> (valori espressi in euro)	<b>2016</b>	<b>2015</b>	<b>2014</b>	<b>2013</b>	<b>2012</b>
Crediti verso soci per vers. Ancora dovuti					
Immobilizzazioni	358.229	376.419	1.425.125	1.780.574	1.832.793
Attivo circolante	105.649	111.743	150.600	154.699	143.015
Ratei e risconti	397	389	271	718	714
<b>Totale attivo</b>	<b>464.275</b>	<b>488.551</b>	<b>1.575.996</b>	<b>1.935.991</b>	<b>1.976.522</b>
Patrimonio netto	84.503	52.626	1.119.713	1.525.431	1.713.835
Fondi per rischi e oneri	8.343		11.599	11.599	11.599
TFR di lavoro subordinato	21.068	18.086	15.217	12.488	9.753
Debiti	296.352	361.610	365.742	315.252	241.335
Ratei e risconti	54.009	56.229	63.725	71.221	
<b>Totale passivo</b>	<b>464.275</b>	<b>488.551</b>	<b>1.575.996</b>	<b>1.935.991</b>	<b>1.976.522</b>

Conti d'ordine:				1.500.000	1.602.159
-----------------	--	--	--	-----------	-----------

<b>Conto Economico</b> (valori espressi in euro)	<b>2016</b>	<b>2015</b>	<b>2014</b>	<b>2013</b>	<b>2012</b>
Valore della produzione	504.316	385.964	434.293	441.533	457.155
Costi della produzione	471.976	1.452.012	827.267	623.067	658.774
Differenza tra valore e costi della produzione	32.339	-1.066.048	-392.974	-181.534	-201.619
Proventi e oneri finanziari	-462	-1.039	-1.116	-1.551	-2.258
Rettifiche di valore di attività finanziarie					
Proventi e oneri straordinari			-11.628	-5.320	6.588
Risultato prima delle imposte	31.877	-1.067.087	-405.718	-188.404	-197.289
Imposte sul reddito dell'esercizio					
<b>Utile</b>	<b>31.877</b>	<b>-1.067.087</b>	<b>-405.718</b>	<b>-188.404</b>	<b>-197.289</b>

### Grafico dei risultati di esercizio degli ultimi 5 esercizi:





# Promomarghera S.r.l. in liquidazione

## INFORMAZIONI SOCIETARIE:

<b>Denominazione</b>	Promomarghera S.r.l. in liquidazione
<b>Sede legale</b>	Via delle Industrie, 19 - 30174 Marghera - Venezia
<b>Indirizzo PEC</b>	promomarghera@pec.it
<b>Codice Fiscale / P.IVA</b>	02755470271
<b>Numero REA</b>	VE - 237333
<b>Data di costituzione / ingresso della controllante</b>	25 marzo 1994 (atto notarile) – Con deliberazione del Commissario straordinario nelle competenze del C.C. n. 188 del 15 ottobre 1993 il Comune ha approvato la costituzione della società.
<b>Durata</b>	31 dicembre 2010
<b>Funzioni / Oggetto sociale</b>	Promozione di iniziative per il rilancio industriale ed occupazionale delle aree di Porto Marghera, prestando i servizi di assistenza ad investitori o Enti interessati a realizzare iniziative nell'area.
<b>Capitale sociale</b>	10.000 euro i.v.

## **Compagine societaria dal 29/02/2016:**

<b>Soci</b>	<b>% di partecipazione</b>
Comune di Venezia	29,55%
Unindustria di Venezia	35,45%
Veneto Innovazione S.p.A.	10,00%
Cooperazione Finanza Impresa S.C.p.A.	10,00%
Syndial S.p.A.	10,00%
Città Metr. di Venezia	5,00%
<b>TOTALE</b>	<b>100%</b>

## **Organico e relativo costo:**

		<b>Anno 2016</b>	<b>Anno 2015</b>	<b>Anno 2014</b>
Organico medio aziendale	N. dipendenti	0	0	0
	Costo in €	0	0	0

## **ORGANI SOCIETARI:**

### ➤ **CONSIGLIO DI AMMINISTRAZIONE / AMMINISTRATORE UNICO:**

Organo nominato il 8/3/2010, resta in carica fino a revoca o conclusione della liquidazione:

<i>Ruolo</i>	<i>Nominativo</i>	<i>Rappresentante di</i>	<i>Compenso deliberato annuo</i>	<i>Note</i>
Amm. Unico	Chinellato Enrico	Com. VE	€ 0	

**Compensi degli amministratori di competenza dell'esercizio 2016: € 0**  
(dato da nota integrativa al bilancio)

### ➤ **ASSEMBLEA DEI SOCI**

## **PRINCIPALI AVVENIMENTI ED OPERAZIONI SOCIETARIE:**

In data 6/11/2017 con Assemblea straordinaria si è conclusa la liquidazione ed è stato approvato il bilancio finale di liquidazione.

In data 6/12/2017 la Società è stata cancellata da registro delle imprese.

## SITUAZIONE ECONOMICO-PATRIMONIALE:

### Bilancio di esercizio 2016:

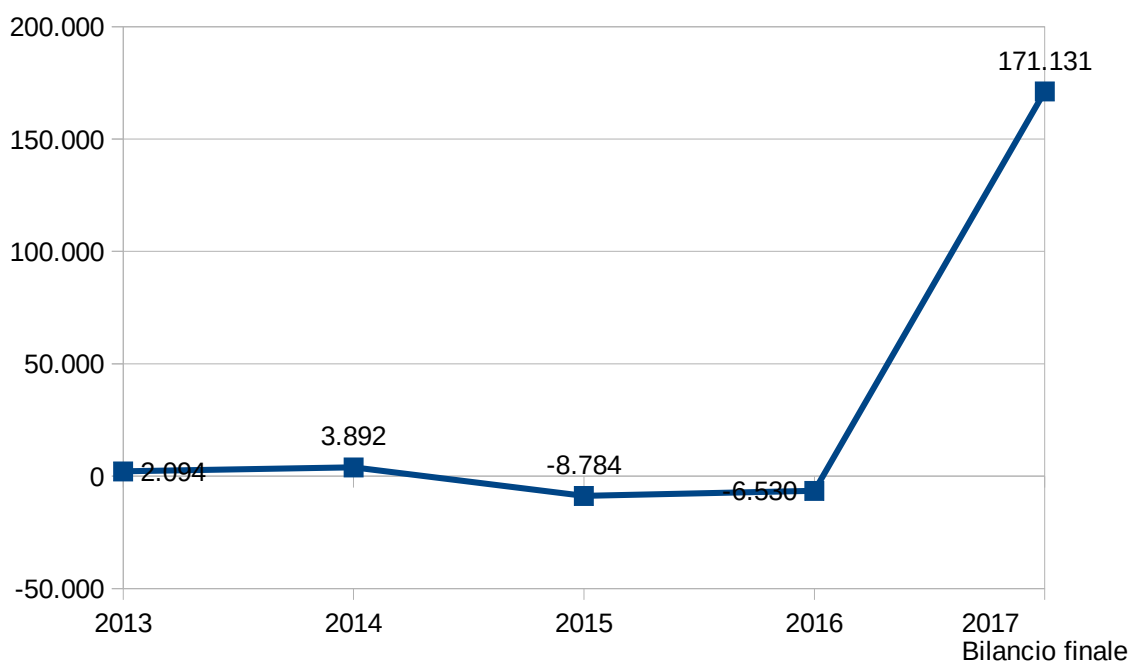
Data di approvazione: 7/4/2017

### Principali voci economico-patrimoniali degli ultimi 5 esercizi:

Dati patrimoniali (valori espressi in euro)	2017 Bilancio finale	2016	2015	2014	2013
Crediti verso soci per vers. Ancora dovuti	0	0	0	0	0
Immobilizzazioni	0	0	0	0	0
Attivo circolante	3.528	690	2.795	4.506	67.374
Ratei e risconti	0	0	0	2.105	2.105
<b>Totale attivo</b>	<b>3.528</b>	<b>690</b>	<b>2.795</b>	<b>6.611</b>	<b>69.479</b>
Patrimonio netto	0	-221.277	-214.747	-205.963	-209.856
Fondi per rischi e oneri	0	9.414	4.289	0	0
TFR di lavoro subordinato	0	0	0	0	0
Debiti	3.528	212.553	213.253	212.574	279.335
Ratei e risconti	0	0	0	0	0
<b>Totale passivo</b>	<b>3.528</b>	<b>690</b>	<b>2.795</b>	<b>6.611</b>	<b>69.479</b>
Conti d'ordine:	0	0	0	0	0

Conto Economico (valori espressi in euro)	2017 Bilancio finale	2016	2015	2014	2013
Valore della produzione	159.597	0	0	0	3.087
Costi della produzione	20.484	1.405	8.206	5.755	7.317
Differenza tra valore e costi della produzione	139.113	-1.405	-8.206	-5.755	-4.230
Proventi e oneri finanziari	32.018	-5.125	-578	19	282
Rettifiche di valore di attività finanziarie	0	0	0	0	0
Proventi e oneri straordinari	0	0	0	9.853	6.148
Risultato prima delle imposte	171.131	-6.530	-8.784	4.117	2.200
Imposte sul reddito dell'esercizio	0	0	0	225	106
<b>Utile/Perdita</b>	<b>171.131</b>	<b>-6.530</b>	<b>-8.784</b>	<b>3.892</b>	<b>2.094</b>

### Grafico dei risultati di esercizio degli ultimi 5 esercizi:





# Marghera Eco Industries S.r.l. (M.E.I.) in liquidazione

## INFORMAZIONI SOCIETARIE:

<b>Denominazione</b>	Marghera Eco Industries S.r.l. in liquidazione (M.E.I. S.r.l. in liquidazione)
<b>Sede legale</b>	c/o VEGA Parco Scientifico - Porta dell'Innovazione Via della Libertà 12 - 30175 Marghera (VE)
<b>Indirizzo PEC</b>	margheraecoind@legalmail.it
<b>Codice Fiscale / P.IVA</b>	03379740271
<b>Numero REA</b>	VE - 303185
<b>Data di costituzione / ingresso della controllante</b>	La società è stata costituita in data 21 marzo 2002 con la denominazione di Lido di Venezia Eventi & Congressi S.p.A. e scopo sociale la gestione di eventi e congressi nei Palazzi del Casinò e del Cinema a Lido
<b>Durata</b>	31 dicembre 2050
<b>Funzioni / Oggetto sociale</b>	La società ha per oggetto, relativamente alle aree di Porto Marghera indicate nel Contratto Preliminare di Compravendita sottoscritto in data 11 aprile 2014 tra Regione Veneto e Comune di Venezia in qualità di promissari acquirenti e Syndial S.p.A. in qualità di promittente venditrice, l'acquisizione, la gestione delle stesse, la realizzazione, in proprio o tramite soggetti all'uopo incaricati, di interventi di risanamento ambientale e di infrastrutturazione sulle aree acquisite, il trasferimento a vario titolo delle stesse a soggetti impegnati a destinarle a progetti di insediamenti produttivi ambientalmente compatibili, nonché la valorizzazione di tali aree per altre finalità di pubblico interesse.
<b>Capitale sociale</b>	110.000 euro i.v., suddiviso in n. 1.100 quote di valore nominale pari a 100,00 euro ciascuna

### **Compagine societaria:**

Soci	% di partecipazione
<b>Ive S.r.l.</b>	<b>50%</b>
Veneto Acque S.p.A.	50%
<b>TOTALE</b>	<b>100%</b>

### **Organico e relativo costo:**

		Anno 2016	Anno 2015	Anno 2014
Organico medio aziendale	N. dipendenti	0	0	0
	Costo in €	-	-	-

## **ORGANI SOCIETARI:**

### ➤ **LIQUIDATORE UNICO:**

Organo nominato il **20/4/2017**, resta in carica fino a revoca o conclusione della liquidazione:

<i>Ruolo</i>	<i>Nominativo</i>	<i>Compenso deliberato annuo</i>	<i>Note</i>
<b>Liquidatore Unico</b>	<b>Gennarelli Antonio</b>	€ 500	

### ➤ **CONSIGLIO DI AMMINISTRAZIONE / AMMINISTRATORE UNICO:**

Amministratore Unico nominato il **2/10/2014**, *in prorogatio*, con **Verbale di Assemblea del 31 marzo 2016 viene mantenuto in carica sino a nuova diversa determinazione dei soci:**

<i>Ruolo</i>	<i>Nominativo</i>	<i>Rappresentante di</i>	<i>Compenso deliberato annuo</i>	<i>Note</i>
<b>Amm.Unico</b>	<b>Milanese Silvio</b>	Com.Ve	€ 0	Soggetto in quiescenza

**Compensi degli amministratori di competenza dell'esercizio 2016: € 0**  
(dato da nota integrativa al bilancio)

### ➤ **COLLEGIO SINDACALE:**

Organo nominato il **22/7/2011**, scadenza prevista con l'approvazione del **bilancio 2013 (anno 2014) in prorogatio**, con **Verbale di Assemblea del 31 marzo 2016 viene mantenuto in carica sino a nuova diversa determinazione dei soci:**

<i>Ruolo</i>	<i>Nominativo</i>	<i>Rappresentante di</i>	<i>Compenso deliberato annuo</i>	<i>Note</i>
<b>Presidente</b>	<b>Zen Francesco</b>	Com.Ve	€ 10.000 per l'attività di Sindaci e € 5.000 per l'attività di Revisori Legali	
<b>Sindaco effettivo</b>	<b>Isotti Giorgio</b>	Com.Ve		
<b>Sindaco effettivo</b>	<b>Iscra Guido</b>	Com.Ve		dal 13/5/14
Sindaco effettivo	Trevisanato Paolo	Com.Ve		fino al 13/5/14
<b>Sindaco supplente</b>	<b>Boldrin Chiara</b>	Com.Ve	/	
Sindaco supplente	Iscra Guido	Com.Ve		dal 26/9/11 al 13/5/14

**Compensi dei membri del Collegio Sindacale di competenza dell'esercizio 2016: € 16.140**  
(dato da nota integrativa al bilancio)

### ➤ **ASSEMBLEA DEI SOCI**

## **PRINCIPALI AVVENIMENTI ED OPERAZIONI SOCIETARIE:**

In data 31 marzo 2016 l'Assemblea straordinaria ha trasformato la società da S.p.A. a S.r.l. ed ha adottato il nuovo statuto.

In data 20 aprile 2017 l'Assemblea ha approvato la messa la società in liquidazione.

In data 16 novembre 2017 l'Assemblea delibera la conclusione della liquidazione e approva il bilancio finale di liquidazione al 31/10/2017.

In data 27 dicembre 2017 la Società è stata cancellata dal Registro delle Imprese.

## SITUAZIONE ECONOMICO-PATRIMONIALE:

### Bilancio di esercizio 2016:

Data di approvazione: 4/4/2017

Attività di Revisione Legale: affidata al Collegio Sindacale

### Principali voci economico-patrimoniali degli ultimi 5 esercizi:

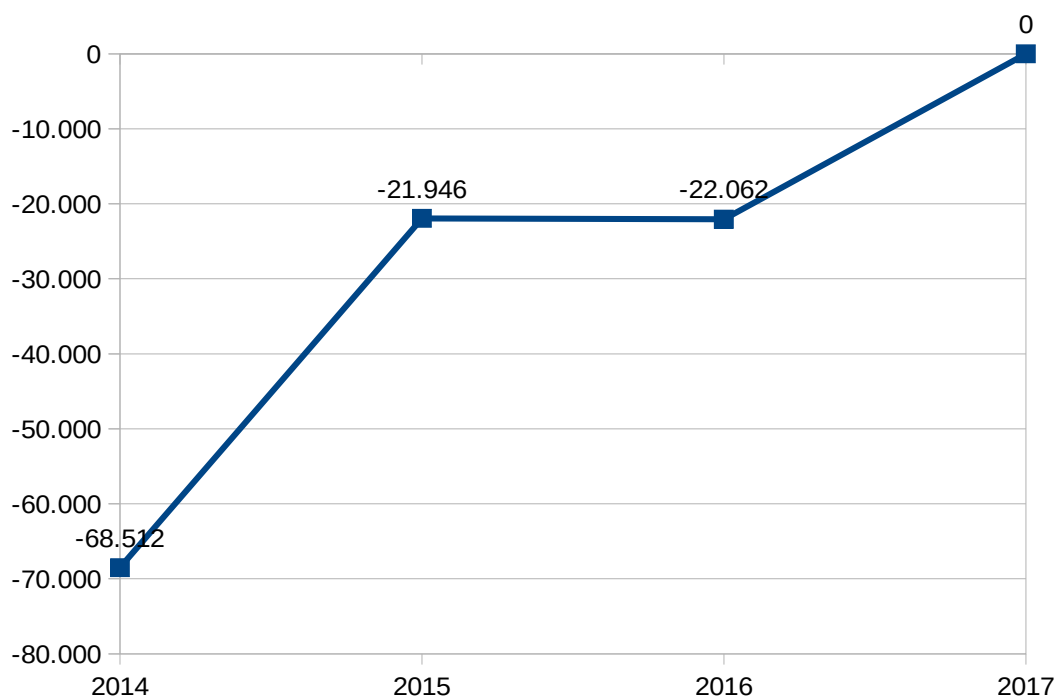
<b>Dati patrimoniali</b> (valori espressi in euro)	<b>2017</b> <b>Bilancio finale</b>	<b>2016</b>	<b>2015</b>	<b>2014</b>
Crediti verso soci per vers. Ancora dovuti	0	0	0	0
Immobilizzazioni	0	0	0	0
Attivo circolante	58.473	88.530	112.679	137.791
Ratei e risconti	0	6	6	0
<b>Totale attivo</b>	<b>58.473</b>	<b>88.530</b>	<b>112.685</b>	<b>137.791</b>
Patrimonio netto	57.973	72.114	94.175	116.121
Fondi per rischi e oneri	500	0	0	0
TFR di lavoro subordinato	0	0	0	0
Debiti	0	16.416	18.510	21.670
Ratei e risconti	0	0	0	0
<b>Totale passivo</b>	<b>58.473</b>	<b>88.530</b>	<b>112.685</b>	<b>137.791</b>
Conti d'ordine:	0	0	0	0

<b>Conto Economico</b> (valori espressi in euro)	<b>2017</b> <b>Bilancio finale</b>	<b>2016</b>	<b>2015</b>	<b>2014</b>
Valore della produzione	8.112	4.115	2.733	11.911
Costi della produzione	7.998	25.817	24.422	63.870
Differenza tra valore e costi della produzione	114	-21.702	-21.689	-51.959
Proventi e oneri finanziari	-114	-262	-257	-694
Rettifiche di valore di attività finanziarie	0	0	0	-14.533
Proventi e oneri straordinari	0	0	0	-1.326
Risultato prima delle imposte	0	-21.964	-21.946	-68.512
Imposte sul reddito dell'esercizio	0	98	0	0
<b>Utile/Perdita</b>	<b>0</b>	<b>-22.062</b>	<b>-21.946</b>	<b>-68.512</b>

### Fatturato degli ultimi 3 esercizi:

<b>Società</b>	<b>2016</b>	<b>2015</b>	<b>2014</b>	<b>Media triennio</b>
MEI S.r.l.	€ 4.115	€ 2.733	€ 11.911	€ 6.253

### Grafico dei risultati di esercizio degli ultimi 3 esercizi:



# Hydrogen Park – Marghera per l'idrogeno S.c.a r.l.

## INFORMAZIONI SOCIETARIE:

<b>Denominazione</b>	Hydrogen Park – Marghera per l'idrogeno Società Consortile a responsabilità limitata
<b>Sede legale</b>	Via delle Industrie, 19 – 30175 Marghera
<b>Indirizzo PEC</b>	hydrogenpark@pec.it
<b>Codice Fiscale / P.IVA</b>	03473530271
<b>Numero REA</b>	VE - 311726
<b>Data di costituzione / ingresso della controllante</b>	Società costituita il 15 luglio 2003. Vega S.c.a r.l. ha acquisito la partecipazione dell'11,10% del capitale sociale nel corso del 2004.
<b>Durata</b>	31 dicembre 2035
<b>Funzioni / Oggetto sociale</b>	La società consortile senza fini di lucro, ha per oggetto il coordinamento delle attività dei soci nell'utilizzo della risorsa idrogeno disponibile a Porto Marghera; funge da organismo di servizio per la promozione e lo sviluppo di studi e progetti; instaura rapporti con Enti Pubblici interessati all'uso dell'idrogeno come combustibile alternativo; ricerca partners detentori di tecnologie appropriate con cui avviare collaborazioni; stabilisce collaborazioni con istituti di ricerca che offrono know-how e/o prestazioni necessarie alle attività coordinate dalla società.
<b>Capitale sociale</b>	245.000,00 euro i.v.

## **Compagine societaria:**

<b>Soci</b>	<b>% di partecipazione</b>
<b>VEGA S.c.a r.l.</b>	<b>8,889%</b>
ENEL Produzione S.p.A.	60,000%
Eniprogetti S.p.A.	8,889%
Sapio Produzione Idrogeno Ossigeno S.r.l.	8,889%
Berengo S.p.A.	4,444%
Confindustria Venezia	4,444%
Arkema S.r.l.	4,444%
<b>TOTALE</b>	<b>100%</b>

**Organico e relativo costo:**

		<b>Anno 2016</b>	<b>Anno 2015</b>	<b>Anno 2014</b>
Organico medio aziendale	N. dipendenti	0	0	0
	Costo in €	0	0	0

**ORGANI SOCIETARI:**➤ **CONSIGLIO DI AMMINISTRAZIONE / AMMINISTRATORE UNICO:**

**Organo nominato il 19/4/2017, scadenza prevista con l'approvazione del bilancio 2017 (scadenza 2018):**

<i>Ruolo</i>	<i>Nominativo</i>	<i>Rappresentante di</i>	<i>Compenso deliberato annuo</i>	<i>Note</i>
Presidente	<b>Castronovo Silvia Michela</b>		n.d.	
Amm. Del.	<b>Coletto Michela</b>		n.d.	
Vice Pres.	<b>Bos Andrea</b>		n.d.	
Consigliere	<b>Persello Nelson</b>		n.d.	
Consigliere	<b>De Lazzari Giancarlo</b>		n.d.	
Consigliere	<b>Tonti Piergiorgio</b>		n.d.	
Consigliere	<b>Soldi Paola</b>		n.d.	
Consigliere	<b>Fastelli Irene</b>		n.d.	
Consigliere	<b>Capoccia Michele</b>		n.d.	

Organo nominato il 15/4/2014, scadenza prevista con l'approvazione del bilancio 2016 (scadenza 2017):

<i>Ruolo</i>	<i>Nominativo</i>	<i>Rappresentante di</i>	<i>Compenso deliberato annuo</i>	<i>Note</i>
Presidente	Coletto Michela	Altri soci	n.d.	
Consigliere	Cassì Laura	Altri soci	n.d.	
Consigliere	Cimaglia Paola	Altri soci	n.d.	
Consigliere	De Lazzari Giancarlo	Altri soci	n.d.	
Consigliere	D'Elia Luigi	Altri soci	n.d.	
Consigliere	Malloggi Stefano	Altri soci	n.d.	
Consigliere	Pasini Sauro	Altri soci	n.d.	
Consigliere	Persello Nelson	Altri soci	n.d.	
Consigliere	Santini Tommaso	Vega S.c. a r.l.	n.d.	

**Compensi degli amministratori di competenza dell'esercizio 2016: € 0**  
(dato da nota integrativa al bilancio)

➤ **COLLEGIO SINDACALE:**

Organo nominato il 15/3/2014, scadenza prevista con l'approvazione del bilancio 2016 (ottobre 2017):

<i>Ruolo</i>	<i>Nominativo</i>	<i>Rappresentante di</i>	<i>Compenso deliberato annuo</i>	<i>Note</i>
Presidente	Mencagli Marco	Altri soci	n.d.	
Sindaco effettivo	Piazzon Filippo	Altri soci	n.d.	
Sindaco effettivo	Zanatta Paolo	Altri soci	n.d.	
Sindaco supplente	Carraro Lucia	Altri soci	n.d.	
Sindaco supplente	Vimercati Lorenzo	Altri soci	n.d.	

**Compensi dei membri del Collegio Sindacale di competenza dell'esercizio 2016: € 17.500**  
(dato da nota integrativa al bilancio)

➤ **ASSEMBLEA DEI SOCI**

**PRINCIPALI AVVENIMENTI ED OPERAZIONI SOCIETARIE:**

L'Assemblea dei Soci in data 19 aprile 2017 ha deliberato l'esclusione di VEGA S.c.a r.l. dalla compagine sociale di Hydrogen Park - Marghera per l'idrogeno S.c.a r.l. ai sensi dell'art. 7.4 dello Statuto sociale.

## SITUAZIONE ECONOMICO-PATRIMONIALE:

### Bilancio di esercizio 2016:

#### Principali voci economico-patrimoniali degli ultimi 5 esercizi:

Dati patrimoniali (valori espressi in euro)	2016	2015	2014	2013	2012
Crediti verso soci per vers. Ancora dovuti	0	0	0	0	0
Immobilizzazioni	1.945	2.494	2.542	2.923	525
Attivo circolante	307.086	306.275	316.177	350.318	381.341
Ratei e risconti	39	36	4	16	25
<b>Totale attivo</b>	<b>309.070</b>	<b>308.805</b>	<b>318.723</b>	<b>353.257</b>	<b>381.891</b>
Patrimonio netto	263.975	262.466	261.068	260.468	258.144
Fondi per rischi e oneri	0	0	0	0	0
TFR di lavoro subordinato	0	0	0	0	0
Debiti	44.893	46.158	57.483	92.684	123.596
Ratei e risconti	202	181	172	105	151
<b>Totale passivo</b>	<b>309.070</b>	<b>308.805</b>	<b>318.723</b>	<b>353.257</b>	<b>381.891</b>
Conti d'ordine:	0	0	0	0	0

Conto Economico (valori espressi in euro)	2016	2015	2014	2013	2012
Valore della produzione	48.001	50.001	70.952	126.268	104.784
Costi della produzione	44.993	43.981	69.290	120.246	99.035
Differenza tra valore e costi della produzione	3.008	6.020	1.662	6.022	5.749
Proventi e oneri finanziari	-196	-80	171	234	575
Rettifiche di valore di attività finanziarie	0	0	0	0	0
Proventi e oneri straordinari	0	-2.547	142	5	-3.663
Risultato prima delle imposte	2.812	3.393	1.975	6.261	2.661
Imposte sul reddito dell'esercizio	1.303	1.995	1.376	3.938	2.417
<b>Utile/Perdita</b>	<b>1.509</b>	<b>1.398</b>	<b>599</b>	<b>2.323</b>	<b>244</b>

#### Fatturato degli ultimi 3 esercizi:

Società	2016	2015	2014	Media triennio
Hydrogen S.c.a r.l.	€ 691.715	€ 50.001	€ 178.813	€ 306.843

#### Grafico dei risultati di esercizio degli ultimi 5 esercizi:

