

CITTA' DI  
VENEZIA



***Allegato tecnico alla Revisione straordinaria delle partecipazioni - Aggiornamento del Piano Operativo di Razionalizzazione adottato ai sensi del comma 612 dell'art. 1 della legge 23 dicembre 2014 n. 190***



## Indice generale

AVM S.p.A.....	9
AVM S.p.A.: Servizi affidati.....	12
ACTV S.p.A.....	14
ACTV S.p.A.: Servizi affidati.....	17
ATC Esercizio S.p.A.....	18
Thetis S.p.A.....	21
PMV S.p.A.....	24
PMV S.p.A.: Servizi affidati.....	27
Ve.La. S.p.A.....	28
Ve.La. S.p.A.: Servizi affidati.....	31
CMV S.p.A.....	35
Casinò di Venezia Gioco S.p.A.....	39
Casinò di Venezia Gioco S.p.A.: Servizi affidati.....	42
Casinò di Venezia Meeting & Dining Services S.r.l.....	43
Palazzo Grassi S.p.A.....	45
IVE-La Immobiliare Veneziana S.r.l.....	49
Marghera Eco Industries S.r.l. (M.E.I.).....	52
VEGA - Parco Scientifico Tecnologico di Venezia S.c.a r.l.....	55
Expo Venice S.p.A.....	59
Hydrogen Park – Marghera per l'idrogeno S.c.a r.l.....	62
TAG S.r.l.....	65
AMES S.p.A.....	71
AMES S.p.A.: Servizi affidati.....	73
Insula S.p.A.....	74
Insula S.p.A.: Servizi affidati.....	77
Porto Marghera Servizi di Ingegneria S.c.a r.l.....	79
Venezia Spiagge S.p.A.....	81
VENIS S.p.A.....	83
VENIS S.p.A.: Servizi affidati.....	86
Veritas - Veneziana Energia Risorse Idriche Territorio Ambiente Servizi S.p.A.	88
Veritas S.p.A.: Servizi affidati.....	94
Marco Polo System G.e.i.e.....	98
Nicelli S.p.A.....	104
Promomarghera S.r.l. in liquidazione.....	107
Autovie Venete S.p.A.....	112
Banca Popolare Etica Società Cooperativa per Azioni.....	115
Interporto di Venezia S.p.A.....	118
MAG Venezia S.Coop.a r.l.....	121
Promovenezia S.C.p.A. in liquidazione.....	124



# ***Società Controllate***



# ***Gruppo Mobilità***

- **AVM S.p.A.**
- **Actv S.p.A.**
- **PMV S.p.A.**
- **Ve.La. S.p.A.**







# AVM S.p.A.

<b>Data di costituzione/Ingresso della controllante</b>	ASM (ora AVM S.p.A.) è stata costituita in forma di azienda speciale del Comune di Venezia con deliberazione di Consiglio comunale n.108 del 03 luglio 1995 ex art. 22 L. 142/1990.
<b>Avvenimenti successivi</b>	<p>Dal 1 gennaio 2000 (iscrizione Registro imprese) ASM è diventata S.p.A. a seguito della trasformazione dell'azienda speciale ASM ai sensi della L. 127/1997 (deliberazione C.C. n. 123 del 28-29/07/1999).</p> <p>In data 25 gennaio 2012 ASM S.p.A. cambia denominazione in AVM S.p.A..</p> <p>Con deliberazione n. 35 del 23 aprile 2012 il Consiglio Comunale ha approvato la "Riorganizzazione societaria della mobilità. Costituzione della società capogruppo AVM S.p.A.", deliberando il conferimento ad AVM S.p.A. della partecipazione detenuta dal Comune di Venezia in ACTV S.p.A. corrispondente al 76,99% del capitale sociale pari a 551.514 azioni.</p> <p>Con deliberazione n° 68 del 13 settembre 2012 il Consiglio comunale ha approvato l'acquisto, da parte di AVM S.p.A., delle quote azionarie di Ve.La. S.p.A. detenute da: Actv S.p.A. (815.000 azioni), Veritas S.p.A. (7.500 azioni) e Venis S.p.A. (7.500 azioni).</p> <p>In data 11 novembre 2013 con Deliberazione n.89 il Consiglio Comunale ha approvato in conferimento ad AVM S.p.A. di n.310.896 azioni su un totale di n.365.916 azioni detenute dal Comune di Venezia in PMV S.p.A..</p> <p>In data 28 novembre 2014 sempre in esecuzione della deliberazione n.89 e della deliberazione n.97 del 28 novembre 2014 del Consiglio Comunale, il Comune di Venezia ha perfezionato parzialmente la seconda tranche dell'aumento del capitale sociale conferendo ad AVM S.p.A. altre 984 azioni di PMV S.p.A.. A seguito di tale operazione sono state emesse 1.385 nuove azioni di AVM S.p.A.</p> <p>In data 29 dicembre 2014 in esecuzione della deliberazione n.97 del 28 novembre 2014 del Consiglio Comunale, il Comune di Venezia ha ceduto ad AVM S.p.A. le restanti 54.036 azioni di PMV S.p.A. rimaste in sua proprietà.</p>
<b>Durata</b>	31 dicembre 2049
<b>Partita IVA / Rea</b>	03096680271 / VE - 246771
<b>Oggetto sociale</b>	<p>Attuazione delle politiche della mobilità del Comune di Venezia attraverso il coordinamento operativo delle società controllate.</p> <p>Esercizio delle funzioni di pianificazione e coordinamento e di direzione delle società partecipate;</p> <p>Prestazione, alle società partecipate, di attività di</p>

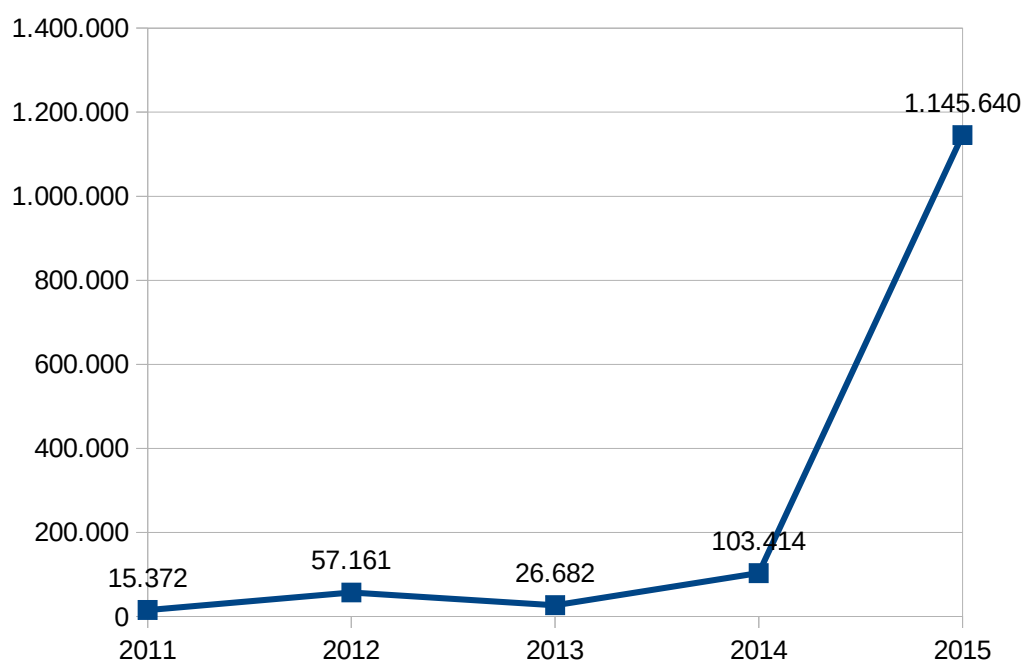
	<p>interesse comune, quali ad esempio servizi amministrativi, informatici, contabili, finanziari, tecnico giuridici ed organizzativi in genere.</p> <p>Attività riconducibili ai servizi pubblici locali in materia di gestione integrata dei servizi ausiliari al traffico ed alla mobilità.</p>		
<b>Capitale sociale</b>	85.549.237,90 euro, suddiviso in n. 1.656.326 azioni di valore nominale pari a 51,65 euro ciascuna		
<b>Soci (% di partecipazione e n. azioni)</b>	AVM S.p.A. è società a capitale interamente pubblico.		
	<b>SOCI</b>	<b>%</b>	<b>AZIONI</b>
	Comune di Venezia	100%	1.656.326
<b>Organi della Società</b>	<u>Assemblea dei soci</u>		
	<u>Consiglio di Amministrazione</u> , numero componenti 5.		
	<u>Collegio Sindacale</u> , numero componenti 3.		
	<u>Direttore generale</u> , numero componenti 1.		
<b>Partecipazioni</b>	<u>Controllate:</u>		
	Ve.La. S.p.A.		88,860%
	Actv S.p.A.		76,990%
	PMV S.p.A.		55,933%
	<u>Altre partecipazioni:</u>		
	Consorzio di Acquisto Gestori Circuito Nazionale Car Sharing		8,810%
	Insula S.p.A.		2,000%
	IVe – La Immobiliare Veneziana S.r.l.		0,476%
<b>Organico medio Gruppo</b>	<b>2015</b>	<b>2014</b>	
	n° 3114 dipendenti il cui costo ammonta a euro 149.780.868	n° 3.115 dipendenti il cui costo ammonta a euro 146.114.673	
<b>Organico medio aziendale</b>	<b>2015</b>	<b>2014</b>	
	n° 165 dipendenti il cui costo ammonta a euro 9.400.587	n° 158 dipendenti il cui costo ammonta a euro 8.547.379	

## **PRINCIPALI DATI ECONOMICO PATRIMONIALI**

<b>Conto Economico</b> (valori espressi in euro)	<b>2015</b>	<b>2014</b>	<b>2013</b>	<b>2012</b>	<b>2011</b>
Valore della produzione	241.160.574	24.727.803	22.542.262	26.412.708	33.820.117
Costi della produzione	236.397.339	23.368.362	20.378.754	24.148.018	-31.170.908
Differenza tra valore e costi della produzione	4.763.235	1.359.441	2.163.508	2.264.690	2.649.209
Proventi e oneri finanziari	-1.952.566	-1.746.510	-1.840.058	-1.862.296	-2.155.954
Rettifiche di valore di attività finanziarie	0	0	0	-183.205	0
Proventi e oneri straordinari	-66.319	317.245	-51.723	317.211	38.801
Risultato prima delle imposte	2.744.350	-69.824	271.727	536.400	532.056
Imposte sul reddito dell'esercizio	1.598.710	-173.238	245.045	479.239	-516.684
<b>Utile</b>	<b>1.145.640</b>	<b>103.414</b>	<b>26.682</b>	<b>57.161</b>	<b>15.372</b>

<b>Dati patrimoniali</b>	<b>2015</b>	<b>2014</b>	<b>2013</b>	<b>2012</b>	<b>2011</b>
Crediti verso soci per vers. Ancora dovuti	0	0	0	0	0
Immobilizzazioni	169.333.730	169.974.904	165.138.045	139.270.058	94.977.319
Attivo circolante	68.224.913	30.135.322	34.983.428	35.306.262	26.827.133
Ratei e risconti	3.642.975	1.754.415	61.798	47.371	88.592
<b>Totale attivo</b>	<b>241.201.618</b>	<b>201.864.641</b>	<b>200.183.271</b>	<b>174.623.691</b>	<b>121.893.044</b>
Patrimonio netto	88.940.451	87.794.808	87.619.859	64.991.036	20.393.606
Fondi per rischi e oneri	1.504.566	1.118.660	1.480.408	2.965.644	3.556.663
TFR di lavoro subordinato	1.309.298	1.304.435	1.298.100	1.409.443	1.561.283
Debiti	131.639.506	99.014.328	97.041.724	92.161.755	83.124.827
Ratei e risconti	17.807.797	12.632.410	12.743.180	13.095.813	13.256.665
<b>Totale passivo</b>	<b>241.201.618</b>	<b>201.864.641</b>	<b>200.183.271</b>	<b>174.623.691</b>	<b>121.893.044</b>

Conti d'ordine:	55.000.000	55.000.000	98.165.718	58.500.000	68.500.000
-----------------	------------	------------	------------	------------	------------





# AVM S.p.A.: Servizi affidati.

## 1) SERVIZI AUSILIARI AL TRAFFICO ED ALLA MOBILITA'

La società Avm S.p.A., società *in house* del Comune di Venezia, risulta già affidataria dal 1999 di alcuni servizi ausiliari al traffico ed alla mobilità, regolati dal Contratto di Servizio approvato con Deliberazione di Consiglio Comunale n. 24 del 9.03.2009 e stipulato in data 18.05.2009, Rep. speciale n. 15129.

Con Deliberazione del Commissario straordinario nelle competenze del Consiglio comunale n. 10 del 29.01.2015, è stato affidato il **servizio pubblico locale di gestione integrata dei servizi ausiliari al traffico e alla mobilità**, per la durata di 5 anni, con decorrenza dal **1.1.2015** fino al **31.12.2019**.

Con deliberazione del Commissario straordinario nelle competenze della Giunta Comunale n.195, del 26.05.2015 sono stati **approvati lo schema di Contratto di servizio** che regola l'affidamento ad AVM S.p.A. e gli **scemi dei disciplinari tecnici**, costituenti parte integrante del contratto di servizio e disciplinanti il rapporto fra le parti con riferimento ai seguenti singoli servizi ausiliari ricompresi nel servizio pubblico locale unitariamente affidato:

- a) Gestione dei parcheggi in struttura;
- b) Gestione delle darsene e rimozione natanti;
- c) Gestione della sosta su strada e parcheggi scambiatori;
- d) Gestione della ciclabilità;
- e) Gestione dei sistemi di controllo delle limitazioni e dei divieti di accesso e circolazione dei veicoli nell'ambito del territorio comunale (ZTL);
- f) Car-sharing;
- g) Funicolare terrestre (cd. *People mover*) e gestione del dispositivo traslante del ponte della Costituzione.

Il Contratto di Servizio e relativi disciplinari tecnici sono stati stipulati in data 22/10/2015 (rep. n. 18450).

## 2) GESTIONE APPRODI OPERATIVI A SERVIZIO DEL TRASPORTO PUBBLICO NON DI LINEA.

Con delibera di Consiglio Comunale n. 132 del 19/11/2015 è stato affidato il servizio di gestione delle strutture di approdo per lo sbarco, l'imbarco e l'eventuale sosta di unità di navigazione nei canali portuali e marittimi della Laguna di Venezia.

L'affidamento ha durata 4 anni, con decorrenza dal 1.1.2016 fino al 31.12.2019.

## 3) TRASPORTO PUBBLICO LOCALE

Il Comune di Venezia partecipa con la quota di maggioranza nell'Ente di Governo del Trasporto Pubblico Locale del Bacino Territoriale Ottimale e Omogeneo di Venezia<sup>1</sup>, composto anche dalla Provincia di Venezia e dal Comune di Chioggia, per l'esercizio associato delle funzioni amministrative in materia di trasporto pubblico locale, tra cui l'affidamento del servizio.

Con Delibera n. 7 del 15.12.2014, l'Assemblea dell'Ente di Governo ha approvato la **concessione in house providing** ad AVM S.p.A. dei **servizi di trasporto pubblico locale automobilistici**,

---

1 L'Ente di Governo del Trasporto Pubblico Locale è composto dall'Assemblea e dall'Ufficio Comune, suddiviso in Ufficio Centrale e Uffici periferici. Nell'ambito del Comune di Venezia l'Ufficio Periferico ha competenza nell'adozione dei provvedimenti amministrativi e gestionali che incidono sull'organizzazione, programmazione, svolgimento e integrazione tariffaria dei servizi di trasporto pubblico locale del Comune di Venezia:

- servizi di navigazione lagunare;
- servizi bus urbani di Mestre e Lido;
- servizi tranviari;
- servizi bus urbani del Comune di Spinea per delega.

**tranviari e di navigazione** del Bacino Territoriale Ottimale e Omogeneo di Venezia - ambito di unità di rete dell'area urbana di Venezia, per gli anni 2015-2019, ai sensi dell'art. 5, comma 2, del Regolamento CE 1370/2007. Con medesima deliberazione è stato altresì approvato il relativo schema di contratto di servizio, stipulato in data 29/12/2014, con scadenza al 31/12/2019 (Rep. n. 18089 del 6/03/2015).

Con Delibera n. 10 del 15.12.2014 l'Ente di Governo ha affidato ad Avm S.p.A. anche i servizi automobilistici extraurbani di trasporto pubblico locale di competenza del Bacino Territoriale Ottimale e Omogeneo di Venezia - ambito di unità di rete del Veneto centro -meridionale.

Con Delibera n. 14 del 15.12.2014, l'Ente di Governo ha affidato ad Avm S.p.A. anche i servizi automobilistico urbano ed extraurbano di Chioggia.

Avm S.p.A., seppur unica società affidataria del servizio e, quindi, unico soggetto obbligato nei confronti dell'Ente affidante, è autorizzata ad esercitare la gestione anche a mezzo delle sue società controllate e in particolare può:

- a) eseguire i servizi di trasporto, oggetto dell'affidamento, mediante Actv S.p.A., secondo un contratto di appalto di servizi del tipo *gross cost* (ai sensi dell'art. 218 del D.lgs. n. 163/2006);
- b) utilizzare le infrastrutture (sedi, depositi, officine, cantieri, impianti di fermata-approdi) e le reti di trasporto pubblico (sistema tranviario) messe a disposizione da PMV S.p.A.;
- c) utilizzare la rete di vendita ed i servizi commerciali relativi al tpl gestiti da Ve.La. S.p.A..



# ACTV S.p.A.

<p><b>Data di costituzione/Ingresso della controllante</b></p>	<p>Società costituita il 4 dicembre 2000.</p> <p>Il 27 aprile 2012 AVM S.p.A. ha acquisito dal Comune di Venezia la partecipazione del 76,99% del capitale sociale.</p>		
<p><b>Avvenimenti successivi</b></p>	<p>In data 17 marzo 2014 Actv S.p.A. ha stipulato un atto di permuta con la Provincia di Venezia cedendo l'intera partecipazione pari al 12% del capitale sociale di ATVO S.p.A. In cambio la Provincia di Venezia ha ceduto 48.799 azioni di PMV S.p.A.</p> <p>In data 30 marzo 2016 l'Assemblea straordinaria ha modificato la durata della società al 31 dicembre 2040 nello statuto sociale.</p> <p>In data 31 maggio 2016 l'Assemblea straordinaria ha deliberato l'operazione di aumento di capitale con conferimento di azioni di PMV S.p.A..</p> <p>In data 22 luglio 2016 Actv S.p.A. cede la proprio quota in La linea S.p.A. ai soci Massimo Fiorese e Giuseppe Gasparotto.</p> <p>In data 11 agosto 2016 viene aumentato il capitale sociale da euro 18.624.996,00 a euro 24.725.272,00 tramite l'emissione di 234.626 nuove azioni. Tale aumento non è stato sottoscritto da tutti i soci.</p>		
<p><b>Durata</b></p>	<p>31 dicembre 2040</p>		
<p><b>Partita IVA / Rea</b></p>	<p>80013370277</p>		
<p><b>Oggetto sociale</b></p>	<p>La società ha per oggetto tutte le attività riconducibili ai servizi di trasporto pubblico locale, attuati con qualsiasi mezzo e affidati con qualunque forma nonché le attività complementari inerenti la mobilità delle persone.</p>		
<p><b>Capitale sociale dal 11/08/2016</b></p>	<p>24.725.272,00 euro i.v., suddiviso in n. 950.972 azioni di valore nominale pari a 26,00 euro ciascuna.</p>		
<p><b>Soci (% di partecipazione e n. azioni) dal 11/08/2016</b></p>	<p><b>SOCI</b></p> <p><b>AVM S.p.A.</b></p> <p>Città Metrop. di Venezia</p> <p>Comune di Chioggia</p> <p>Comune di Mirano</p> <p>Comune di Spinea</p> <p>Comune di Mira</p> <p>Comune di Noale</p> <p>Comune di Salzano</p> <p>Comune di Marcon</p>	<p><b>%</b></p> <p><b>67,02%</b></p> <p>17,81%</p> <p>11,36%</p> <p>0,51%</p> <p>0,50%</p> <p>0,31%</p> <p>0,27%</p> <p>0,21%</p> <p>0,21%</p>	<p><b>AZIONI</b></p> <p><b>637.307</b></p> <p>169.340</p> <p>108.001</p> <p>4.805</p> <p>4.726</p> <p>2.969</p> <p>2.564</p> <p>2.042</p> <p>2.003</p>

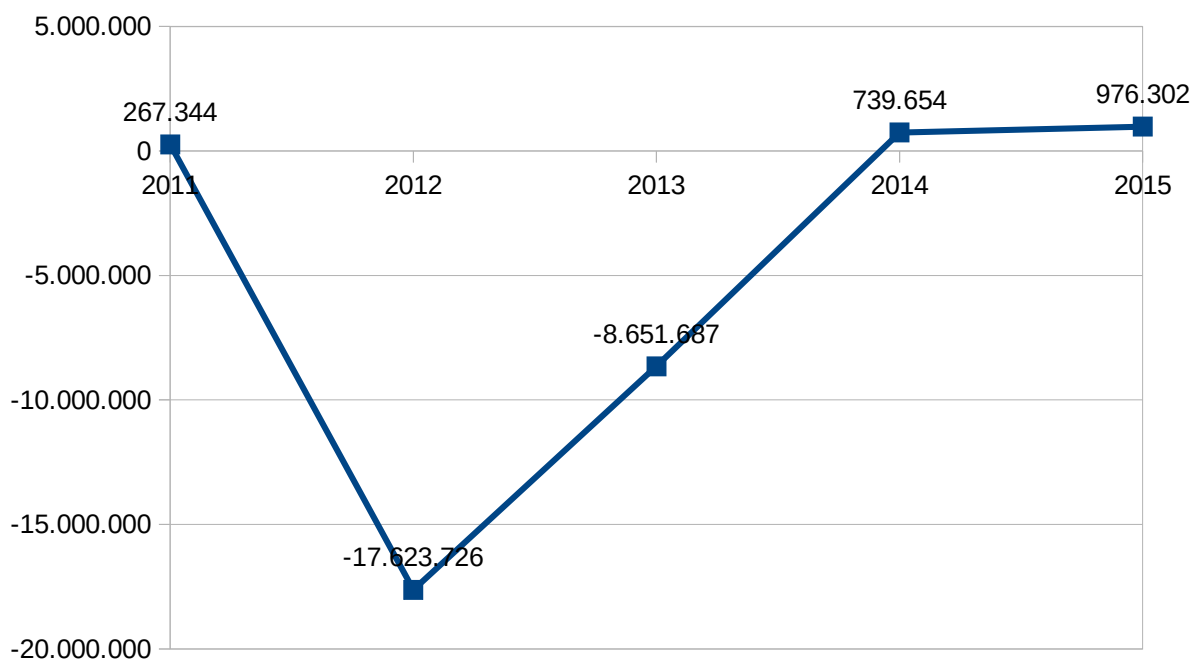
	Comune di Camponogara	0,19%	1.843
	Comune di Pianiga	0,18%	1.722
	Comune di Campolongo Maggiore	0,18%	1.682
	Comune di Martellago	0,16%	1.502
	Comune di Cavarzere	0,14%	1.346
	Comune di Scorzé	0,13%	1.260
	Comune di Quarto D'Altino	0,13%	1.202
	Comune di Dolo	0,12%	1.122
	Comune di Campagna Lupia	0,12%	1.121
	Comune di Fiesso D'Artico	0,11%	1.082
	Comune di Fossò	0,11%	1.003
	Comune di Santa Maria di Sala	0,10%	915
	Comune di Vigonovo	0,06%	604
	Comune di Stra	0,06%	535
	Comune di Cona	0,03%	276
	<b>TOTALE</b>	<b>100,00%</b>	<b>716.346</b>
<b>Organi della Società</b>	<u>Assemblea dei soci</u>		
	<u>Consiglio di Amministrazione</u> , numero componenti 3.		
	<u>Collegio Sindacale</u> , numero componenti 3.		
	<u>Direttore Generale</u> , numero componenti 1.		
<b>Partecipazioni</b>	<u>Collegate:</u>		
	Consorzio Venice Maritime School		44,93%
	PMV S.p.A.		42,11%
	<u>Altre Partecipazioni:</u>		
	Venis S.p.A.		5,90%
Thetis S.p.A.		5,75%	
ATC Esercizio S.p.A.		0,04%	
<b>Organico medio aziendale</b>	<b>2015</b>	<b>2014</b>	
	n° 2635 dipendenti il cui costo ammonta a euro 128.804.286	n° 2.695 dipendenti il cui costo ammonta a euro 127.333.226	

## PRINCIPALI DATI ECONOMICO PATRIMONIALI

Conto Economico (valori espressi in euro)	2015	2014	2013	2012	2011
Valore della produzione	227.998.135	254.079.171	252.502.301	245.472.993	255.717.970
Costi della produzione	222.590.031	247.151.887	254.457.018	257.376.951	-253.057.917
Differenza tra valore e costi della produzione	5.408.104	6.927.284	-1.954.717	-11.903.958	2.660.053
Proventi e oneri finanziari	-975.988	7.986	-794.586	-558.950	-444.478
Rettifiche di valore di attività finanziarie	0	-585.593	-600.796	-23.018	-103.752
Proventi e oneri straordinari	-3.747.278	-2.092.507	-4.119.523	-944.414	1.168.472
Risultato prima delle imposte	684.838	4.257.170	-7.469.622	-13.430.340	3.280.295
Imposte sul reddito dell'esercizio	-291.464	3.517.516	1.182.065	4.193.386	-3.012.951
<b>Utile</b>	<b>976.302</b>	<b>739.654</b>	<b>-8.651.687</b>	<b>-17.623.726</b>	<b>267.344</b>

Dati patrimoniali (valori espressi in euro)	2015	2014	2013	2012	2011
Crediti verso soci per vers. Ancora dovuti	0	0	0	0	0
Immobilizzazioni	169.369.077	150.810.442	149.864.016	155.323.239	159.474.361
Attivo circolante	80.096.857	88.760.125	81.887.803	93.708.992	78.035.969
Ratei e risconti	913.174	4.824.748	2.771.844	2.246.160	4.413.593
<b>Totale attivo</b>	<b>250.379.108</b>	<b>244.395.315</b>	<b>234.523.663</b>	<b>251.278.391</b>	<b>241.923.923</b>
Patrimonio netto	37.285.615	36.309.318	35.569.664	44.221.351	61.845.078
Fondi per rischi e oneri	36.586.008	32.542.835	27.400.405	17.498.079	12.390.825
TFR di lavoro subordinato	25.866.661	28.745.058	31.431.312	33.570.419	37.036.680
Debiti	125.183.573	115.001.662	106.769.190	120.219.784	90.524.785
Ratei e risconti	25.457.251	31.796.442	33.353.092	35.768.758	40.126.555
<b>Totale passivo</b>	<b>250.379.108</b>	<b>244.395.315</b>	<b>234.523.663</b>	<b>251.278.391</b>	<b>241.923.923</b>

Conti d'ordine:	19.403.033	20.317.308	22.480.268	25.032.876	10.894.519
-----------------	------------	------------	------------	------------	------------







## ACTV S.p.A.: Servizi affidati.

La Società, già affidataria del servizio di trasporto pubblico locale fino al 31/12/2014, attualmente e sino all'individuazione del nuovo affidatario (selezionato mediante procedura ad evidenza pubblica, ai sensi dell'art. 4 bis del D.L. n. 79/200), per effetto della Delibera dell'Ente di Governo del Trasporto pubblico locale n. 8 del 15/12/2014, è affidataria in proroga di:

- a) una quota di circa **il 2% delle Linee del Trasporto Pubblico Locale del Bacino Territoriale Ottimale e Omogeneo di Venezia - ambito di unità di rete dell'area urbana di Venezia**, ai sensi della delibera n.9 del 15.12.2014 dell'Assemblea dell'Ente di Governo del Trasporto Pubblico Locale del bacino territoriale ottimale e omogeneo di Venezia. Il contratto tra Comune di Venezia ed Actv S.p.A. è stato stipulato in data 30/01/2015, Rep. n. 18021;
  
- b) una quota superiore al 10% dei **servizi automobilistici extraurbani di trasporto pubblico locale (individuati nelle corse e negli instradamenti della linea di collegamento tra Chioggia e Venezia)**, ai sensi della Delibera n. 12 del 15.12.2014 dell'Assemblea dell'Ente di Governo del Trasporto Pubblico Locale del bacino territoriale ottimale e omogeneo di Venezia;

# ATC Esercizio S.p.A.

<b>Data di costituzione/Ingresso della controllante</b>	Atto di costituzione del 15 maggio 2005.		
<b>Avvenimenti successivi</b>	In data 30 novembre 2008 Actv S.p.A. acquisisce la propria quota di partecipazione in ATC Esercizio S.p.A. E' in corso la cessione della quota societaria detenuta da Actv S.p.A. in ATC Esercizio S.p.A., deliberata dall'assemblea ordinaria del 20 dicembre 2016.		
<b>Durata</b>	31 dicembre 2050		
<b>Partita IVA / Rea</b>	01222260117 / SP - 110812		
<b>Oggetto sociale</b>	<p>La Società ha per oggetto sociale:</p> <ul style="list-style-type: none"> <li>- gestione di servizi di TPL in ambito urbano, suburbano ed extraurbano, in ogni forma e con ogni mezzo idoneo;</li> <li>- svolgimento di ogni altro servizio sussidiario, integrativo e/o complementare al trasporto pubblico di linea;</li> <li>- svolgimento di ogni servizio e attività commerciale o produttiva, collaterale, sussidiaria, strumentale e comunque connessa con il trasporto pubblico e la mobilità;</li> <li>- agenzia di affari per la vendita di prodotti di terzi e agenzia di viaggi per le attività rientranti nell'oggetto sociale</li> </ul>		
<b>Capitale sociale</b>	3.500.000,00 euro i.v. suddiviso in 3.500.000 azioni del valore di 1 euro ciascuna.		
<b>Soci (% di partecipazione e n. azioni)</b>	<b>SOCI</b>	<b>%</b>	<b>AZIONI</b>
	<b>ACTV S.p.A.</b>	<b>0,04%</b>	<b>1.391</b>
	ATC S.p.A.	89,40%	3.129.183
	AMT S.p.A.	10,00%	350.000
	ATP S.p.A.	0,17%	5.799
	Società Emiliana Trasporti Autofiloviari S.p.A.	0,11%	4.059
	GTT S.p.A.	0,10%	3.479
	APAM Esercizio S.p.A.	0,06%	2.147
	Compagnia Pisana Trasporti S.r.l. in liqu.	0,04%	1.391
	TEP S.p.A.	0,04%	1.391
	CAT S.p.A.	0,02%	580
	Umbria TPL e Mobilità S.p.A.	0,02%	580

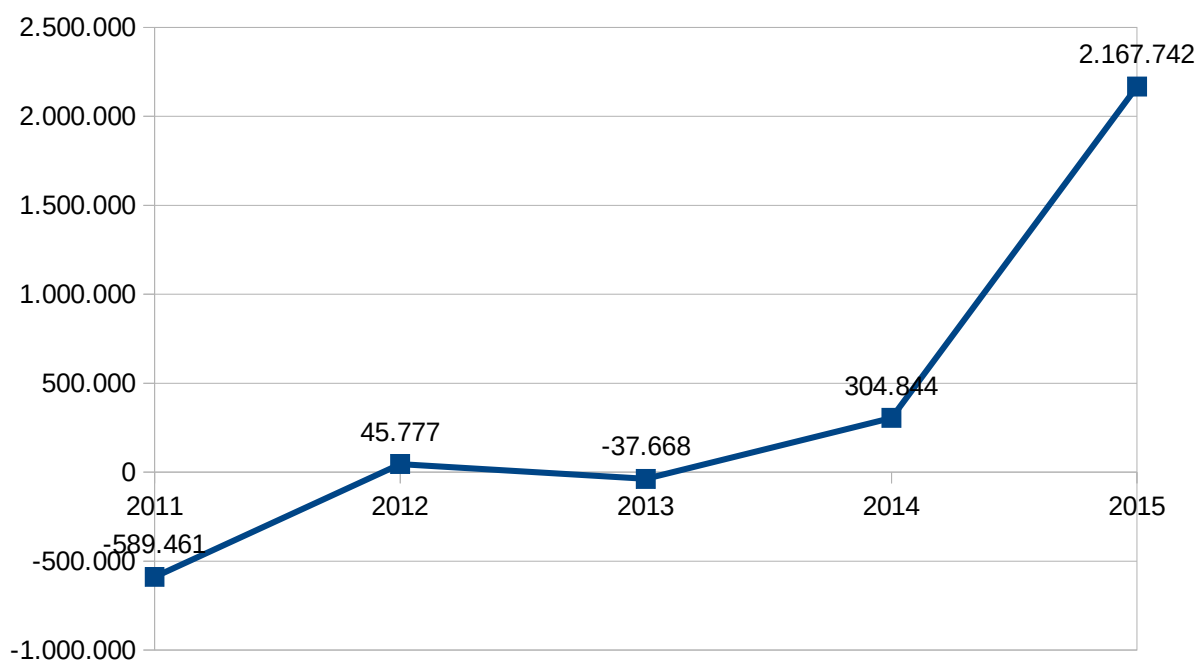
<b>Organi della Società</b>	<u>Assemblea dei soci</u>	
	<u>Consiglio d'Amministrazione</u> , numero componenti 5.	
	<u>Collegio Sindacale</u> , numero componenti 3.	
<b>Organico medio aziendale</b>	<b>2015</b>	<b>2014</b>
	n° 423 dipendenti il cui costo ammonta a euro 17.495.136	n° 418,39 dipendenti il cui costo ammonta a euro 17.866.583

## PRINCIPALI DATI ECONOMICO PATRIMONIALI

Conto Economico (valori espressi in euro)	2015	2014	2013	2012	2011
Valore della produzione	36.099.640	36.280.222	36.749.169	36.532.584	35.656.043
Costi della produzione	33.839.589	35.192.507	35.058.877	35.600.805	35.536.464
Differenza tra valore e costi della produzione	2.260.051	1.087.715	690.292	931.779	119.579
Proventi e oneri finanziari	-63.713	-92.198	-82.269	-93.616	-86.353
Rettifiche di valore di attività finanziarie	0	0	0	0	0
Proventi e oneri straordinari	82.726	0	-30.358	55.332	4.047
Risultato prima delle imposte	2.279.064	995.517	577.665	893.495	37.273
Imposte sul reddito dell'esercizio	113.322	690.673	615.333	847.718	626.734
<b>Utile</b>	<b>2.165.742</b>	<b>304.844</b>	<b>-37.668</b>	<b>45.777</b>	<b>-589.461</b>

Dati patrimoniali (valori espressi in euro)	2015	2014	2013	2012	2011
Crediti verso soci per vers. Ancora dovuti	0	0	0	0	0
Immobilizzazioni	11.961.197	13.037.207	14.390.849	12.724.118	13.543.893
Attivo circolante	16.454.351	13.964.643	14.337.458	13.169.791	13.429.367
Ratei e risconti	337.624	114.409	161.401	38.619	111.358
<b>Totale attivo</b>	<b>28.753.172</b>	<b>27.116.259</b>	<b>28.889.708</b>	<b>25.932.528</b>	<b>27.084.618</b>
Patrimonio netto	4.916.205	2.750.463	2.445.620	2.483.289	2.437.512
Fondi per rischi e oneri	514.053	1.102.207	819.044	881.797	740.464
TFR di lavoro subordinato	6.254.336	6.482.278	6.661.925	7.070.443	8.090.018
Debiti	9.837.993	9.016.653	10.837.024	8.972.948	9.712.549
Ratei e risconti	7.230.585	7.764.658	8.126.095	6.524.051	6.104.075
<b>Totale passivo</b>	<b>28.753.172</b>	<b>27.116.259</b>	<b>28.889.708</b>	<b>25.932.528</b>	<b>27.084.618</b>

Conti d'ordine:	5.653.736	4.331.545	5.449.490	7.632.563	8.044.660
-----------------	-----------	-----------	-----------	-----------	-----------



# Thetis S.p.A.

<b>Data di costituzione/Ingresso della controllante</b>	Atto di costituzione del 01 dicembre 1993.		
<b>Avvenimenti successivi</b>	<p>In data 1 gennaio 1999 Actv S.p.A. acquisisce la propria quota di partecipazione in Thetis S.p.A.</p> <p>Con assemblea del 7/12/16 è stata deliberata la riduzione del capitale sociale nella misura parte della quota sottoscritta dall'ing. Giovanni Mazzacurati s.a.s. (riduzione di euro 376.270,25, nuovo capitale euro 10.912.715,30), con la conseguente modifica delle quote di partecipazione degli altri soci.</p>		
<b>Durata</b>	31 dicembre 2020		
<b>Partita IVA / Rea</b>	02722990278 / VE - 236216		
<b>Oggetto sociale</b>	<p>La società ha per oggetto sociale l'attività, per conto proprio e di terzi, di:</p> <ul style="list-style-type: none"> <li>- servizi di ingegneria integrata volti ad attività di studio, progettazione, gestione, verifica e monitoraggio dei progetti, direzione lavori e consulenza nel campo delle scienze e tecnologie legate alla salvaguardia e gestione dell'ambiente e del patrimonio storico e artistico;</li> <li>- servizi integrati per la realizzazione e l'eventuale successiva gestione di interventi di riduzione dei consumi energetici;</li> <li>- attività di laboratorio chimico ed ecotossicologico;</li> <li>- attività di ingegneria, sviluppo e fornitura di sistemi tecnologici e reti, prototipi e sistemi operativi destinati ad applicazione ed impieghi di carattere scientifica ed industriale e alla fornitura di servizi innovativi connessi;</li> <li>- attività di fotogrammetria, elaborazione di immagini e cartografia;</li> <li>-attività di bonifica, recupero e rinaturalizzazione ambientale.</li> </ul>		
<b>Capitale sociale</b>	10.912.715,30 i.v. suddiviso in 211.282 azioni del valore di 51,65 euro ciascuna.		
<b>Soci (% di partecipazione e n. azioni) al 23/09/2016</b>	<b>SOCI</b>	<b>%</b>	<b>AZIONI</b>
	<b>ACTV S.p.A.</b>	<b>5,75%</b>	<b>12.581</b>
	Consorzio Venezia Nuova	51,18%	111.864
	Impr. Di Costr. Ing. E. Mantovani S.p.A.	8,33%	18.218
	Condotte S.p.A.	8,10%	17.711
	Grandi Lavori Fincosit	8,10%	17.711

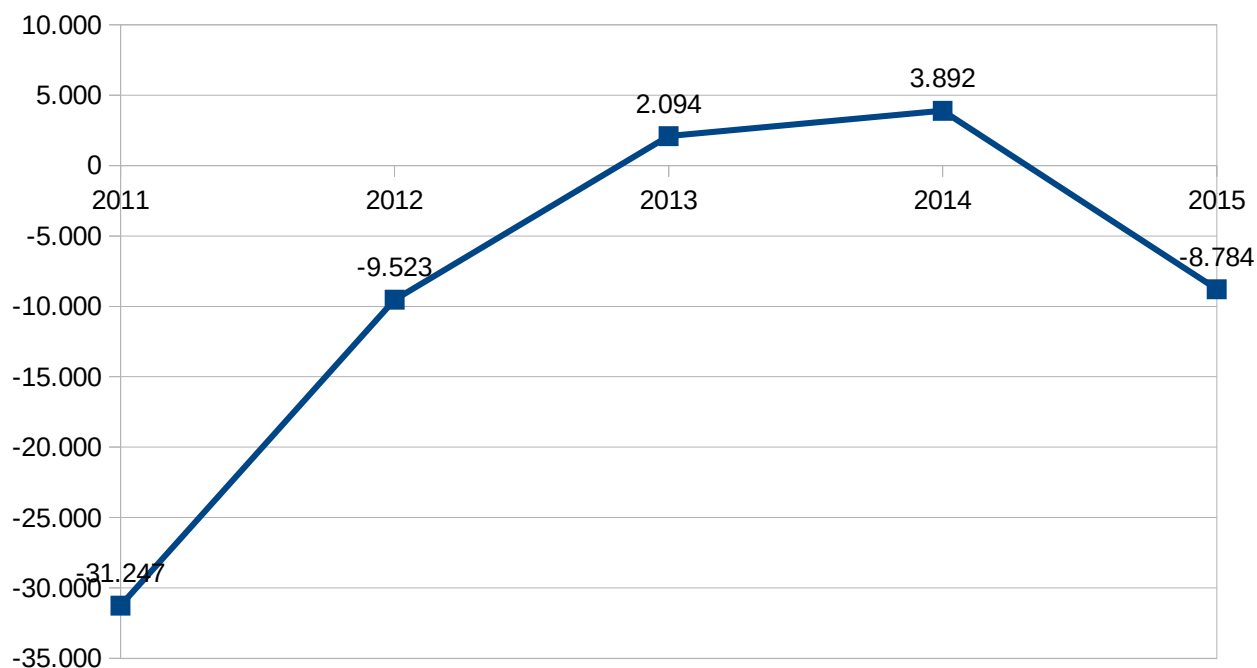
	S.p.A. Adria Infrastrutture S.p.A. Kostruttiva S.c.p.A. Ing. Giovanni Mazzacurati S.a.s. VI Holding S.r.l. in liqu. Palomar S.r.l.	6,08% 5,06% 5,00% 1,83% 0,55%	13.284 11.070 10.928 4.000 1.200
<b>Organi della Società</b>	<u>Assemblea dei soci</u>		
	<u>Organo Amministrativo</u> , numero componenti 1.		
	<u>Collegio Sindacale</u> , numero componenti 3.		
<b>Organico medio aziendale</b>	<b>2015</b>	<b>2014</b>	
	n° 124 dipendenti il cui costo ammonta a euro 7.829.771	n° 124 dipendenti il cui costo ammonta a euro 7.907.275	

## **PRINCIPALI DATI ECONOMICO PATRIMONIALI**

<b>Conto Economico</b> (valori espressi in euro)	<b>2015</b>	<b>2014</b>	<b>2013</b>	<b>2012</b>	<b>2011</b>
Valore della produzione	16.949.450	20.319.415	25.095.102	30.544.358	36.026.169
Costi della produzione	16.667.418	19.656.435	22.030.139	28.462.498	34.428.287
Differenza tra valore e costi della produzione	282.032	662.980	3.064.963	2.081.860	1.597.882
Proventi e oneri finanziari	8.091	10.076	-68.749	-167.369	-218.112
Rettifiche di valore di attività finanziarie	0	0	-744.932	-680.167	0
Proventi e oneri straordinari	147.476	-17.548	226.012	288.814	992
Risultato prima delle imposte	437.599	655.508	2.477.294	1.523.138	1.380.762
Imposte sul reddito dell'esercizio	162.025	381.940	977.803	643.877	834.005
<b>Utile</b>	<b>275.574</b>	<b>273.568</b>	<b>1.499.491</b>	<b>879.261</b>	<b>546.757</b>

<b>Dati patrimoniali</b> (valori espressi in euro)	<b>2015</b>	<b>2014</b>	<b>2013</b>	<b>2012</b>	<b>2011</b>
Crediti verso soci per vers. Ancora dovuti	282.203	282.203	282.203	282.203	282.203
Immobilizzazioni	4.230.736	6.383.075	8.612.799	11.860.915	14.568.478
Attivo circolante	21.582.035	23.376.201	24.998.044	28.150.116	29.482.720
Ratei e risconti	23.881	44.654	27.837	148.192	25.634
<b>Totale attivo</b>	<b>26.118.855</b>	<b>30.086.133</b>	<b>33.920.883</b>	<b>40.441.426</b>	<b>44.359.035</b>
Patrimonio netto	16.518.856	16.243.282	15.969.714	14.470.223	13.590.962
Fondi per rischi e oneri	332.850	103.999	93.295	168.295	199.104
TFR di lavoro subordinato	528.505	555.236	558.398	596.716	715.547
Debiti	6.611.123	10.393.229	13.846.168	22.856.815	28.609.234
Ratei e risconti	2.127.521	2.790.387	3.453.308	2.349.377	1.244.188
<b>Totale passivo</b>	<b>26.118.855</b>	<b>30.086.133</b>	<b>33.920.883</b>	<b>40.441.426</b>	<b>44.359.035</b>

Conti d'ordine:	577.767	577.767	0	395.760	4.895.760
-----------------	---------	---------	---	---------	-----------





## PMV S.p.A.

<b>Data di costituzione/Ingresso della controllante</b>	<p>Società costituita il 26 novembre 2003 per effetto della scissione parziale proporzionale da ACTV S.p.A.</p> <p>In data 28 novembre 2011 Avm S.p.A. ha acquisito dal Comune di Venezia la partecipazione del 58,576% del capitale sociale. In esecuzione della Deliberazione consiliare n.89 del 11/11/2013 con cui è stato approvato il conferimento ad AVM S.p.A. di n.310.896 azioni su un totale di n.365.916 azioni detenute dal Comune di Venezia in PMV S.p.A..</p>
<b>Avvenimenti successivi</b>	<p>In data 5 dicembre 2013 il capitale sociale è salito da euro 39.275.352,00 a euro 39.811.334,00 per effetto di un aumento di capitale riservato alla Provincia di Venezia.</p> <p>La percentuale di AVM S.p.A. è diminuita da 58,576% a 57,788%.</p> <p>In data 17 marzo 2014 Actv S.p.A. ha stipulato un atto di permuta con la Provincia di Venezia cedendo l'intera partecipazione pari al 12% del capitale sociale di ATVO S.p.A. In cambio la Provincia di Venezia ha ceduto ad Actv S.p.A. n°48.799 azioni di PMV S.p.A.</p> <p>In data 28 novembre 2014 in esecuzione delle deliberazioni n.89 e n.97 del Consiglio Comunale, il Comune di Venezia ha perfezionato parzialmente la seconda tranche dell'aumento del capitale sociale conferendo ad AVM S.p.A. altre 984 azioni di PMV S.p.A.. A seguito di tale operazione sono state emesse 1.385 nuove azioni di AVM S.p.A.</p> <p>In data 29 dicembre 2014 in esecuzione della deliberazione n.97 del 28 novembre 2014 del Consiglio Comunale, il Comune di Venezia ha ceduto ad AVM S.p.A. le restanti 54.036 azioni di PMV S.p.A. rimaste in sua proprietà.</p> <p>Alla data del 29 dicembre 2014 AVM S.p.A. detiene 365.916 azioni corrispondente al 68,015% del capitale sociale di PMV S.p.A.</p> <p>In data 11 agosto 2016 per effetto del conferimento di azioni di PMV S.p.A. ad ACTV S.p.A. la compagine sociale è cambiata.</p>
<b>Durata</b>	31 dicembre 2049
<b>Partita IVA / Rea</b>	03493940278 / VE - 312980
<b>Oggetto sociale</b>	La società ha per oggetto la gestione e sviluppo del patrimonio e di ogni struttura, mobile o immobile, impianto, infrastruttura o altra dotazione patrimoniale, destinata ad essere utilizzata per l'esercizio di qualsiasi tipo di servizio di trasporto pubblico locale.
<b>Capitale sociale</b>	39.811.334,00 euro i.v., suddiviso in n. 537.991 azioni

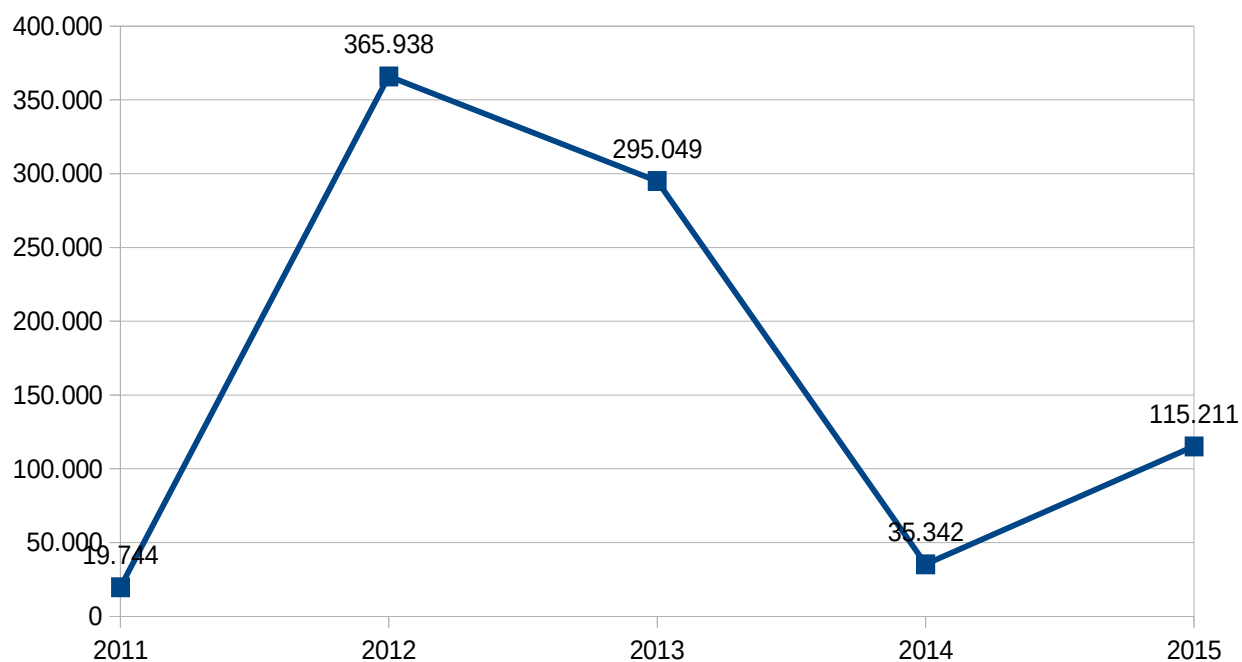


	di valore nominale pari a 74,00 euro ciascuna.		
<b>Soci (% di partecipazione e n. azioni)</b> <b>Dal 11/08/2016</b>	PMV S.p.A. è società a capitale interamente pubblico diretto ed indiretto.		
	<b>SOCI</b>	<b>%</b>	<b>AZIONI</b>
	<b>AVM S.p.A.</b>	<b>55,933%</b>	<b>300.916</b>
	<b>Actv S.p.A.</b>	<b>42,111%</b>	<b>226.546</b>
	Comune Mira	0,552%	2.969
	Comune Martellago	0,279%	1.502
	Comune Cavarzere	0,250%	1.346
	Comune Scorzé	0,234%	1.260
	Comune Dolo	0,209%	1.122
	Comune Santa Maria di Sala	0,170%	915
	Comune Vigonovo	0,112%	604
	Comune Strà	0,099%	535
	Comune Cona	0,051%	276
<b>TOTALE</b>	<b>100,000%</b>	<b>537.991</b>	
<b>Organi della Società</b>	<u>Assemblea dei soci</u>		
	<u>Organo Amministrativo</u> , numero componenti 1.		
	<u>Collegio Sindacale</u> , numero componenti 3.		
<b>Organico medio aziendale</b>	<b>2015</b>	<b>2014</b>	
	n° 14 dipendenti il cui costo ammonta a euro 1.046.757	n° 11 dipendenti il cui costo ammonta a euro 944.599	

## PRINCIPALI DATI ECONOMICO PATRIMONIALI

<b>Conto Economico</b> (valori espressi in euro)	<b>2015</b>	<b>2014</b>	<b>2013</b>	<b>2012</b>	<b>2011</b>
Valore della produzione	16.674.506	14.096.945	12.673.323	10.441.649	10.130.277
Costi della produzione	12.672.171	9.331.710	8.789.863	6.948.482	7.468.125
Differenza tra valore e costi della produzione	4.002.335	4.765.235	3.883.460	3.493.167	2.662.152
Proventi e oneri finanziari	-3.518.971	-3.619.612	-3.230.711	-2.692.056	-2.307.099
Rettifiche di valore di attività finanziarie	0	0	0	0	0
Proventi e oneri straordinari	27.594	-575.791	123.686	252.258	-55.480
Risultato prima delle imposte	510.958	569.832	776.435	1.053.369	299.573
Imposte sul reddito dell'esercizio	395.747	534.490	481.386	684.431	179.829
<b>Utile</b>	<b>115.211</b>	<b>35.342</b>	<b>295.049</b>	<b>368.938</b>	<b>19.744</b>

<b>Dati patrimoniali</b> (valori espressi in euro)	<b>2015</b>	<b>2014</b>	<b>2013</b>	<b>2012</b>	<b>2011</b>
Crediti verso soci per vers. Ancora dovuti	0	0	0	0	0
Immobilizzazioni	234.923.399	238.326.417	233.289.532	214.744.086	209.780.289
Attivo circolante	25.742.480	26.381.700	39.459.596	17.211.034	17.242.929
Ratei e risconti	13.625	32.335	232.920	53.604	114.899
<b>Totale attivo</b>	<b>260.679.504</b>	<b>264.740.452</b>	<b>272.982.048</b>	<b>232.008.724</b>	<b>227.138.117</b>
Patrimonio netto	40.510.466	40.395.252	40.359.912	38.958.840	38.020.029
Fondi per rischi e oneri	545.213	431.339	988.701	380.806	261.837
TFR di lavoro subordinato	246.741	304.801	280.641	284.837	260.419
Debiti	105.512.626	116.663.576	125.682.582	110.033.430	108.069.022
Ratei e risconti	113.864.458	106.945.484	105.670.212	82.350.811	80.526.810
<b>Totale passivo</b>	<b>260.679.504</b>	<b>264.740.452</b>	<b>272.982.048</b>	<b>232.008.724</b>	<b>227.138.117</b>
Conti d'ordine:	16.000.000	3.167.622	6.573.567	18.652.371	23.117.205





## PMV S.p.A.: Servizi affidati.

La società, in quanto concessionaria delle infrastrutture del sistema del trasporto pubblico locale, risulta affidataria degli incarichi di:

- 1) **Progettazione, realizzazione, collaudo e messa in esercizio del Sistema Tranviario** ai sensi della convenzione, Rep. n. 129244 del 04.10.2004, tra Comune di Venezia, ACTV S.p.A. e PMV S.p.A. , nonché dei successivi atti aggiuntivi, di cui l'ultimo approvato con Deliberazione della Giunta Comunale n. 89 dell'08.03.2013;
- 2) **Realizzazione di approdi e pontili del trasporto pubblico locale di navigazione**, ai sensi della Deliberazione della Giunta Comunale n. 603 del 07.12.2011, integrata dalle Deliberazioni di Consiglio Comunale n. 141 del 21.12.2011 e della Giunta Comunale n. 539 dell'11.10.2013, in sinergia con la **Concessione in uso di approdi e pontili del servizio di trasporto pubblico locale di navigazione** data a PMV ai sensi della Deliberazione della Giunta Comunale n. 459 del 14.09.2012 per anni 9.

<p><b>Data di costituzione/Ingresso della controllante</b></p>	<p>Società costituita con atto del 20 maggio 1998.</p> <p>In data 30 ottobre 2012 AVM S.p.A. acquista da Actv S.p.A. 815.000 azioni pari all'86,472% del capitale sociale di Ve.La. S.p.A. in esecuzione della delibera consigliere n°68 del 13/09/2012.</p> <p>Nella stessa data AVM S.p.A. acquista da Veritas S.p.A. e Venis S.p.A. lo 0,796% ciascuna del capitale sociale di Ve.La. S.p.A..</p> <p>In data 15 novembre 2013 AVM S.p.A. acquisisce da Promovenezia S.C.p.A. un ulteriore 1,66% del capitale sociale di Ve.La. S.p.A..</p>
<p><b>Avvenimenti successivi</b></p>	<p>Con la predetta deliberazione n°68 del 13 settembre 2012 il Consiglio Comunale ha approvato anche la cessione da parte di CMV S.p.A. a Ve.La. S.p.A. dell'intera partecipazione azionaria di Venezia Marketing &amp; Eventi S.p.A. al fine di procedere alla fusione per incorporazione; la stessa deliberazione prevede l'acquisizione del ramo d'azienda posto in liquidazione della Lido di Venezia Eventi &amp; Congressi S.p.A. in liquidazione.</p> <p>In data 23 aprile 2013 si perfeziona la fusione per incorporazione di Venezia Marketing &amp; Eventi S.p.A. in Ve.La. S.p.A..</p> <p>In data 24 aprile 2013 Lido di Venezia Eventi &amp; Congressi S.p.A. in liquidazione ha ceduto a Ve.La. S.p.A. il ramo d'azienda.</p>
<p><b>Durata</b></p>	<p>31 dicembre 2030</p>
<p><b>Partita IVA / Rea</b></p>	<p>03069670275 / VE - 278800</p>
<p><b>Oggetto sociale</b></p>	<p>Distribuzione, intermediazione commerciale e vendita di titoli di viaggio in genere, biglietti e/o carte elettroniche che consentono l'accesso a servizi pubblici e privati quali musei, istituzioni culturali, spettacoli ed eventi sportivi e affini; progettazione, realizzazione e gestione di sistemi di accesso, bigliettazione, pagamento e prenotazione anche con carte elettroniche a distanza e a mezzo di firma digitale.</p> <p>Promozione, organizzazione, realizzazione e gestione di manifestazioni ed eventi con finalità culturali di attrazione turistica o ricreative.</p> <p>Organizzazione e la gestione di prodotti congressuali, di eventi e manifestazioni.</p> <p>Gestione del Marchio della Città di Venezia e dei portali cittadini con funzioni di front office e del relativo merchandising.</p>
<p><b>Capitale sociale</b></p>	<p>1.885.000,00 euro i.v., suddiviso in n. 942.500 azioni di valore nominale pari a 2,00 euro ciascuna.</p>

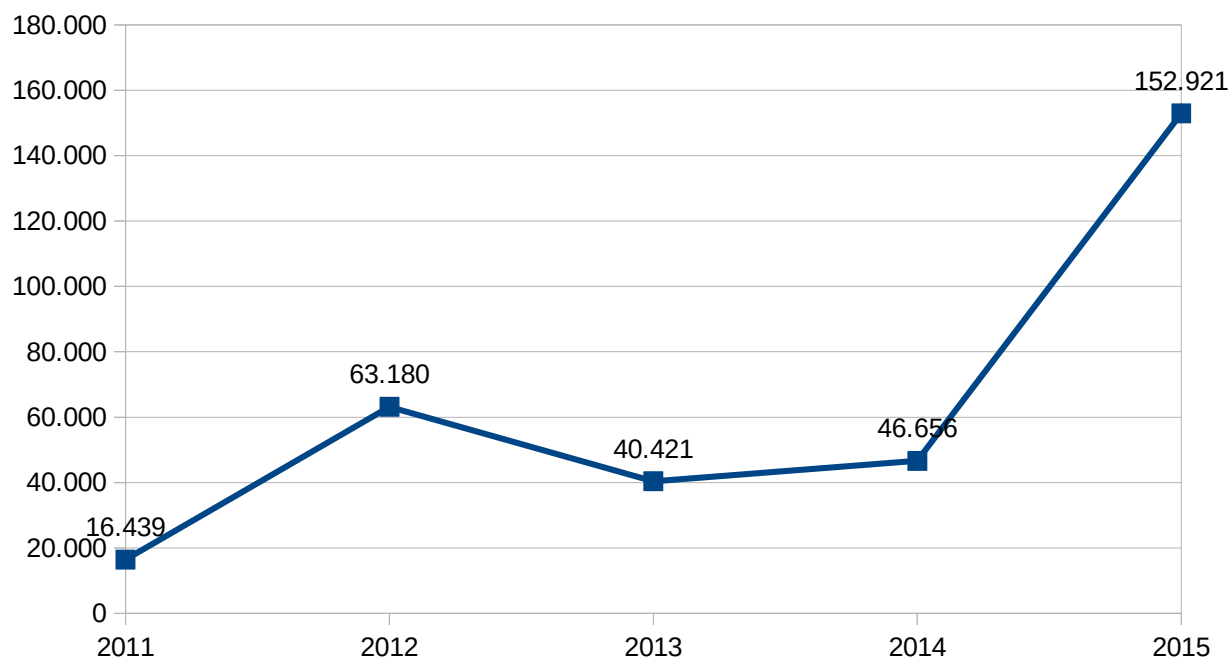
<b>Soci (% di partecipazione e n. azioni)</b>	Ve.La. S.p.A. è società a partecipazione pubblica diretta e indiretta.		
	<b>SOCI</b>	<b>%</b>	<b>AZIONI</b>
	Comune di Venezia	11,14%	105.000
	AVM S.p.A.	88,86%	837.500
	<b>TOTALE</b>	<b>100,000%</b>	<b>942.500</b>
<b>Organi della Società</b>	<u>Assemblea dei soci</u>		
	<u>Organo Amministrativo</u> , numero componenti: 1.		
	<u>Collegio Sindacale</u> , numero componenti: 3.		
	<u>Direttore Generale</u> , numero componenti: 1.		
<b>Partecipazioni</b>	<u>Altre Partecipazioni:</u>		
	Venis S.p.A.		3,00%
	Promovenezia S.c.p.A. in liquidazione		0,90%
<b>Organico medio aziendale</b>	<b>2015</b>	<b>2014</b>	
	n° 276 dipendenti il cui costo ammonta a euro 10.529.902	n° 250 dipendenti il cui costo ammonta a euro 9.289.469	

## **PRINCIPALI DATI ECONOMICO PATRIMONIALI**

<b>Conto Economico</b> (valori espressi in euro)	<b>2015</b>	<b>2014</b>	<b>2013</b>	<b>2012</b>	<b>2011</b>
Valore della produzione	22.615.101	19.056.398	18.026.742	13.347.777	13.343.761
Costi della produzione	22.051.131	18.690.487	18.002.807	13.011.647	-12.995.505
Differenza tra valore e costi della produzione	563.970	365.911	23.935	336.130	348.256
Proventi e oneri finanziari	-8.063	-14.452	-22.225	28.483	40.973
Rettifiche di valore di attività finanziarie	-1.872	0	0	-190.761	0
Proventi e oneri straordinari	-61.789	-63.716	4.448	125.310	3.235
Risultato prima delle imposte	492.246	287.743	6.158	299.162	385.994
Imposte sul reddito dell'esercizio	339.325	241.087	-34.263	235.982	-369.555
<b>Utile</b>	<b>152.921</b>	<b>46.656</b>	<b>40.421</b>	<b>63.180</b>	<b>16.439</b>

<b>Dati patrimoniali</b> (valori espressi in euro)	<b>2015</b>	<b>2014</b>	<b>2013</b>	<b>2012</b>	<b>2011</b>
Crediti verso soci per vers. Ancora dovuti	0	0	0	0	0
Immobilizzazioni	1.443.250	1.310.499	1.007.971	1.545.414	1.131.367
Attivo circolante	31.444.094	17.600.418	15.217.848	11.679.754	15.738.631
Ratei e risconti	78.282	122.464	49.063	19.122	18.466
<b>Totale attivo</b>	<b>32.965.626</b>	<b>19.033.381</b>	<b>16.274.882</b>	<b>13.244.290</b>	<b>16.888.464</b>
Patrimonio netto	2.246.605	2.093.689	2.047.034	2.006.610	1.943.432
Fondi per rischi e oneri	583.930	468.739	261.362	133.101	136.623
TFR di lavoro subordinato	855.455	896.718	993.695	880.672	895.711
Debiti	29.116.641	15.415.982	12.838.432	10.037.876	13.773.638
Ratei e risconti	162.995	158.253	134.359	186.031	139.060
<b>Totale passivo</b>	<b>32.965.626</b>	<b>19.033.381</b>	<b>16.274.882</b>	<b>13.244.290</b>	<b>16.888.464</b>

Conti d'ordine:	315.728	1.304.034	446.759	614.279	962.189
-----------------	---------	-----------	---------	---------	---------





# Ve.La. S.p.A.: Servizi affidati.

## **1) SERVIZIO DI PROMOZIONE TURISTICA E CULTURALE DELLA CITTÀ DI VENEZIA**

Con la Deliberazione di Consiglio Comunale n. 68 del 13.09.2012 è stato affidato a Vela il **servizio di interesse generale di promozione turistica e culturale della Città di Venezia**: organizzazione delle feste tradizionali veneziane; gestione ed implementazione del progetto Carta Unica della Città; gestione del portale e-commerce [www.veniceconnected.com](http://www.veniceconnected.com) (oggi [www.veneziauunica.it](http://www.veneziauunica.it)).e del relativo merchandising.

Il **servizio di promozione turistica e culturale della Città di Venezia**, affidato per 9 anni, dal 01.01.2014 al 31.12.2022, è stato regolato con apposito disciplinare approvato con Deliberazione di Giunta Comunale n. 79 del 28.02.2014, rep. n. 17507 del 12.05.2014.

Con appositi disciplinari approvati dalle Deliberazioni della Giunta Comunale n. 605 del 15.11.2013 e n. 16 del 24.01.2014 sono stati affidati fino al 30.06.2018 lo sviluppo del progetto Venezia Unica e la gestione transitoria del portale di e-commerce.

## **2) SERVIZIO PUBBLICO DI INFORMAZIONE E ACCOGLIENZA TURISTICA (IAT)**

Con delibera di Consiglio Comunale n. 105 del 23/12/2014 è stato affidato il servizio di informazione ed accoglienza turistica nel territorio comunale, in sinergia con l'affidamento generale dell'attività di promozione culturale e turistica.

## **3) GESTIONE E PROMOZIONE DEGLI SPAZI DEL COMPENDIO ARSENALE**

Con Deliberazione di Giunta Comunale n. 248 del 14.06.2013 è stato, inoltre, approvato l'affidamento a Vela S.p.A. **dell'incarico di promozione e gestione degli spazi di proprietà del Comune di Venezia nel compendio dell'Arsenale**, integrato con delibera di Giunta comunale n.80 del 28.02.2014





## ***Gruppo Casa da Gioco***

- CMV S.p.A.
- Casinò di Venezia Gioco S.p.A.
- Casinò di Venezia Meeting & Dining Services S.r.l.



<b>Data di costituzione/Ingresso della controllante</b>	<p>La Casinò Municipale di Venezia S.p.A. è stata costituita il 14 dicembre 1995 a seguito di deliberazione C.C. n. 22 del 6/7 febbraio 1995. Alla costituzione il Comune di Venezia possedeva il 95%, la Provincia di Venezia il 2%, il Comune di Jesolo 1%, il Comune di Abano Terme e il Comune di Chioggia 1%.</p> <p>Dal 28 giugno 2006 è totalmente partecipata dal Comune di Venezia.</p>
<b>Avvenimenti successivi</b>	<p>Con deliberazione n.96 del 28 giugno 2006 il Consiglio comunale conferisce la quota parte dell'immobile Cà Vendramin Calergi alla società Casinò Municipale di Venezia S.p.A.</p> <p>Con deliberazione n. 148 del 22 dicembre 2008 il Consiglio comunale ha deliberato un aumento di capitale mediante conferimento di beni mobili e immobili, perfezionato con il trasferimento della proprietà di beni mobili artistici per un valore di 5.612.5000 euro e del "Palazzo del Casinò" del Lido di Venezia, per un valore di 34.414.025 euro.</p> <p>Con deliberazione n.149 del 30 novembre 2009 il Consiglio comunale ha approvato la copertura delle perdite maturate e maturande nel corso del 2009 mediante versamento di 20.500.000 euro.</p> <p>Con deliberazione n.34 del 23 aprile 2012 il Consiglio Comunale ha approvato la riorganizzazione del "Casinò di Venezia" e la modalità di affidamento della gestione della Casa da Gioco.</p> <p>L'Assemblea straordinaria dei Soci del 26 aprile 2012 ha approvato la copertura delle perdite relative all'esercizio 2011 tramite versamento in denaro di euro 2.681.980.</p> <p>In data 1 ottobre 2012, la società Casinò Municipale di Venezia S.p.A. ha modificato la denominazione societaria in CMV S.p.A. e ha scorporato il "ramo gioco" conferendolo alla società di nuova costituzione Casinò di Venezia Gioco S.p.A..</p> <p>In data 22 ottobre 2012 è stato approvato il progetto di fusione per incorporazione in CMV S.p.A. delle società interamente possedute: Marco Polo S.r.l. e Ranch S.r.l., con decorrenza dal 1 gennaio 2013</p> <p>In data 3 ottobre 2014 l'Assemblea straordinaria dei Soci ha approvato la copertura delle perdite maturate mediante versamento in denaro di euro 2.000.000</p> <p>In data 30 gennaio 2015 l'Assemblea straordinaria dei Soci ha approvato la copertura delle perdite maturate mediante rinuncia parziale al credito vantato dal Comune di euro 3.600.000 .</p> <p>In data 6 luglio 2015 l'Assemblea straordinaria dei Soci ha approvato la copertura delle perdite maturate mediante versamento in denaro di euro 1.000.000.</p>

	<p>In data 3 agosto 2015 l'Assemblea Straordinaria dei Soci ha approvato la copertura delle perdite maturate mediante rinuncia parziale al credito vantato dal Comune di euro 2.500.000.</p> <p>In data 4 dicembre 2015 l'Assemblea straordinaria dei Soci ha approvato la copertura delle perdite maturate mediante versamento in denaro di euro 1.000.000.</p> <p>In data 29 febbraio 2016 l'Assemblea straordinaria ha modificato la durata della società al 31 dicembre 2040 nello statuto sociale.</p> <p>In esecuzione di quanto deliberato dall'assemblea dei soci nella seduta del 29 febbraio 2016, con atto Rep n. 135424, la società CMV S.p.A. ha conferito a Casinò di Venezia Gioco S.p.A. il ramo d'azienda costituito dall'insieme dei beni e rapporti giuridici organizzati funzionalmente alla gestione della casa da gioco, oltre alla partecipazione in Venis S.p.A., pari al 5% del capitale sociale.</p>		
<b>Durata</b>	31 dicembre 2040		
<b>Partita IVA / Rea</b>	02873010272 / VE - 245504		
<b>Oggetto sociale</b>	<p>La Società ha per oggetto la promozione e lo sviluppo di attività immobiliari ivi comprese l'edificazione in genere, la costruzione, la compravendita, la permuta, la lottizzazione, il comodato, l'affitto, la locazione, anche finanziaria, la conduzione di immobili di proprietà della società o da questa detenuti a qualunque titolo. La società ha inoltre per oggetto l'attività di assunzione e cessione di partecipazioni, interessenze di altre società, imprese, consorzi ed enti in genere; potrà inoltre prestare fidejussioni a terzi e, in generale, compiere tutte le operazioni commerciali, industriali, e finanziarie, mobiliari e immobiliari. La società può acquisire e conservare beni materiali ed immateriali, nell'interesse proprio e delle società partecipate, può intraprendere operazioni di sviluppo immobiliare su terreni propri o di terzi.</p>		
<b>Capitale sociale</b>	120.000,00 euro suddiviso in 120.000 azioni del valore nominale di 1,00 euro ciascuna.		
<b>Soci (% di partecipazione e n. azioni)</b>	La CMV S.p.A. è società a capitale interamente pubblico		
	<b>SOCI</b>	<b>%</b>	<b>AZIONI</b>
	Comune di Venezia	100%	120.000
<b>Organi della Società</b>	<u>Assemblea dei soci</u>		
	<u>Organo Amministrativo</u> , numero componenti 1.		
	<u>Collegio Sindacale</u> , numero componenti 3.		
<b>Partecipazioni</b>	<u>Controllate:</u> Casinò di Venezia Gioco S.p.A.	100,00%	

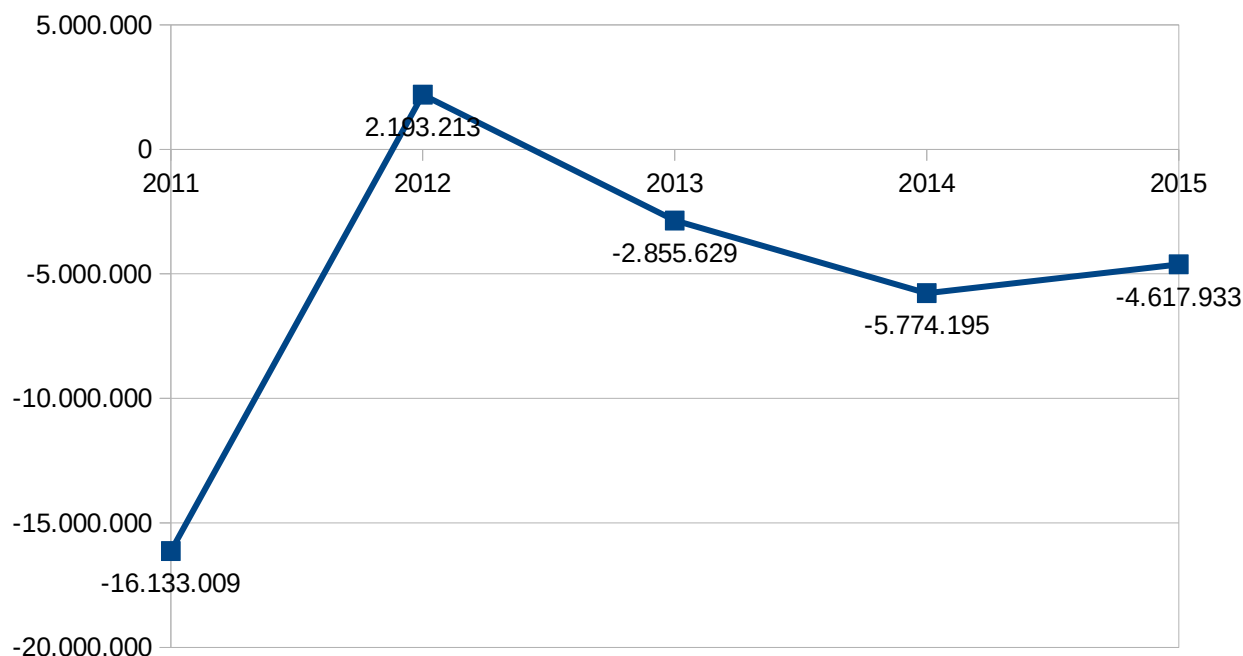
	<u>Collegate:</u> Vittoriosa Gaming Ltd in liquidazione 40,00% Palazzo Grassi S.p.A. 20,00%	
	<u>Altre partecipazioni:</u> Promovenezia S.c.p.A. 0,30%	
<b>Organico medio Gruppo</b>	<b>2015</b>	<b>2014</b>
	n° 635 dipendenti il cui costo ammonta a euro 46.763.620	n° 658 dipendenti il cui costo ammonta a euro 47.873.687
<b>Organico medio aziendale</b>	<b>2015</b>	<b>2014</b>
	n° 3 dipendenti il cui costo ammonta a euro 339.962	n° 3 dipendenti il cui costo ammonta a euro 219.674

## PRINCIPALI DATI ECONOMICO PATRIMONIALI

<b>Conto Economico</b> (valori espressi in euro)	<b>2015</b>	<b>2014</b>	<b>2013</b>	<b>2012</b>	<b>2011</b>
Valore della produzione	5.832.861	5.826.263	5.751.174	72.692.876	79.467.758
Costi della produzione	5.901.918	6.500.086	3.932.022	67.763.056	91.910.938
Differenza tra valore e costi della produzione	-69.057	-673.823	1.819.152	4.929.820	-12.443.180
Proventi e oneri finanziari	-4.880.326	-4.893.425	-5.028.230	-3.777.744	-3.515.643
Rettifiche di valore di attività finanziarie	0	0	0	-5.855.294	-669.240
Proventi e oneri straordinari	50.377	-28.597	205.868	8.315.472	1.419.566
Risultato prima delle imposte	-4.899.006	-5.595.845	-3.003.210	3.612.254	-15.208.497
Imposte sul reddito dell'esercizio	-281.073	178.350	-147.581	1.419.041	924.512
<b>Utile</b>	<b>-4.617.933</b>	<b>-5.774.195</b>	<b>-2.855.629</b>	<b>2.193.213</b>	<b>-16.133.009</b>

<b>Dati patrimoniali</b> (valori espressi in euro)	<b>2015</b>	<b>2014</b>	<b>2013</b>	<b>2012</b>	<b>2011</b>
Crediti verso soci per vers. Ancora dovuti	0	0	0	0	0
Immobilizzazioni	142.154.638	142.610.460	139.636.659	143.206.467	168.709.427
Attivo circolante	1.746.656	1.496.481	5.061.267	13.677.256	24.648.922
Ratei e risconti	256.705	272.539	288.794	307.370	203.929
<b>Totale attivo</b>	<b>144.157.999</b>	<b>144.379.480</b>	<b>144.986.720</b>	<b>157.191.093</b>	<b>193.562.278</b>
Patrimonio netto	1.045.455	-2.436.612	1.337.585	4.193.213	-681.980
Fondi per rischi e oneri	2.823.687	2.820.031	292.131	1.939.270	9.500.953
TFR di lavoro subordinato	361	31.909	31.488	31.441	9.999.289
Debiti	140.247.611	143.919.228	143.283.781	151.007.006	174.698.902
Ratei e risconti	40.885	44.924	41.735	20.163	45.114
<b>Totale passivo</b>	<b>144.157.999</b>	<b>144.379.480</b>	<b>144.986.720</b>	<b>157.191.093</b>	<b>193.562.278</b>

Conti d'ordine:	103.055	116.055	26.638.855	51.717.257	77.558.423
-----------------	---------	---------	------------	------------	------------



<b>Data di costituzione/Ingresso della controllante</b>	La Società è stata costituita a seguito del progetto di riorganizzazione della Casinò Municipale S.p.A., approvato con Deliberazione di Consiglio Comunale n. 34 del 23.04.2012 mediante conferimento del ramo d'azienda relativo alla gestione della Casa da Gioco. (atto di conferimento stipulato il 1.10.2012, Rep. n. 128965).		
<b>Avvenimenti successivi</b>	<p>In data 5 settembre 2014 l'Assemblea straordinaria dei Soci ha approvato la copertura delle perdite mediante un versamento di euro 2.000.000, da parte di CMV S.p.A..</p> <p>In data 26 novembre 2014 l'Assemblea straordinaria dei Soci ha approvato la copertura delle perdite mediante un versamento di euro 2.500.000, da parte di CMV S.p.A..</p> <p>In esecuzione della delibera di Giunta comunale n. 51 del 2016 e di quanto deliberato dall'assemblea straordinaria dei soci nella seduta del 29 febbraio 2016 la società CMV S.p.A. ha conferito a Casinò di Venezia Gioco S.p.A. il ramo d'azienda costituito dall'insieme dei beni e rapporti giuridici organizzati funzionalmente alla gestione della casa da gioco, oltre alla partecipazione in Venis S.p.A. pari al 5% del capitale sociale; ed è stato effettuato un contestuale aumento di capitale con sovrapprezzo per l'importo complessivo di euro 1.800.000 liberato tramite suddetto conferimento.</p>		
<b>Durata</b>	31 dicembre 2050		
<b>Partita IVA / Rea</b>	04134520271		
<b>Oggetto sociale</b>	La società ha per oggetto la gestione della Casa da Gioco di Venezia nonché la realizzazione di iniziative culturali, turistiche, promozionali, ricreative e ricettive direttamente o indirettamente connesse all'esercizio della Casa da Gioco.		
<b>Capitale sociale</b>	1.000.000,00 euro suddiviso in 1.000.000 quote del valore nominale di 1,00 euro ciascuna.		
<b>Soci (% di partecipazione e n. azioni)</b>	<b>SOCI</b> CMV S.p.A.	<b>%</b> 100,00%	<b>AZIONI</b> 120.000
<b>Organi della Società</b>	<u>Assemblea dei soci</u>		
	<u>Consiglio di Amministrazione, numero componenti 3.</u>		
	<u>Collegio Sindacale, numero componenti 3.</u>		
<b>Partecipazioni</b>	<u>Controllate:</u>		

	Casinò di Venezia Meeting & Dining Services S.r.l.	100,00%
	<u>Altre partecipazioni:</u> Venis S.p.A.	5,00%
<b>Organico medio aziendale</b>	<b>2015</b>	<b>2014</b>
	n° 549 dipendenti il cui costo ammonta a euro 41.552.662	n° 564 dipendenti il cui costo ammonta a euro 42.856.310

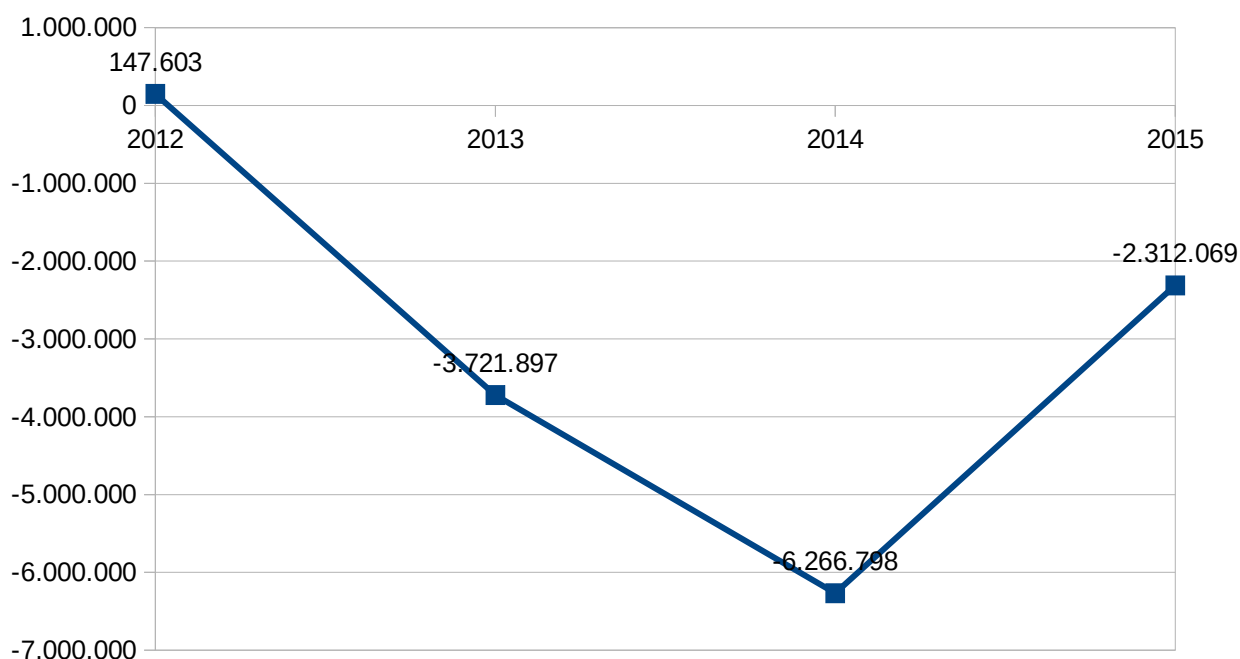


## **PRINCIPALI DATI ECONOMICO PATRIMONIALI**

<b>Conto Economico</b> (valori espressi in euro)	<b>2015</b>	<b>2014</b>	<b>2013</b>	<b>2012</b>
Valore della produzione	81.260.592	80.429.496	86.713.784	24.450.016
Costi della produzione	81.981.007	85.177.793	88.213.534	23.363.576
Differenza tra valore e costi della produzione	-720.415	-4.748.297	-1.499.750	1.086.440
Proventi e oneri finanziari	7.855	-38.411	27.910	22.294
Rettifiche di valore di attività finanziarie	-1.025.702	-850.057	-1.075.919	-431.137
Proventi e oneri straordinari	175.510	157.144	1.490	287.219
Risultato prima delle imposte	-1.562.752	-5.479.621	-2.546.269	964.816
Imposte sul reddito dell'esercizio	749.317	787.177	1.175.628	817.213
<b>Utile</b>	<b>-2.312.069</b>	<b>-6.266.798</b>	<b>-3.721.897</b>	<b>147.603</b>

<b>Dati patrimoniali</b> (valori espressi in euro)	<b>2015</b>	<b>2014</b>	<b>2013</b>	<b>2012</b>
Crediti verso soci per vers. Ancora dovuti	500.000	0	0	0
Immobilizzazioni	23.127.097	24.838.329	26.972.341	29.050.765
Attivo circolante	28.167.437	27.138.596	30.522.592	26.421.279
Ratei e risconti	151.984	158.627	199.411	63.565
<b>Totale attivo</b>	<b>51.946.518</b>	<b>52.135.552</b>	<b>57.694.344</b>	<b>55.535.609</b>
Patrimonio netto	346.838	1.158.907	2.425.708	6.147.605
Fondi per rischi e oneri	8.482.723	9.119.416	8.748.073	8.391.892
TFR di lavoro subordinato	8.235.758	8.889.283	8.970.055	9.184.411
Debiti	34.881.199	32.967.946	37.550.508	31.811.701
Ratei e risconti	0	0	0	0
<b>Totale passivo</b>	<b>51.946.518</b>	<b>52.135.552</b>	<b>57.694.344</b>	<b>55.535.609</b>

Conti d'ordine:	4.580.239	8.458.005	9.224.926	4.805.687
-----------------	-----------	-----------	-----------	-----------





## **Casinò di Venezia Gioco S.p.A.: Servizi affidati.**

La Società risulta affidataria del servizio di **gestione della Casa da Gioco**, con decorrenza dal 01.10.2012, subentrando nella convenzione con il Comune di Venezia, Rep. n. 16538, con scadenza il 31.12.2031.

Con Delibera del Commissario Straordinario nelle competenze del Consiglio comunale n. 24 del 04.03.2015, la Convenzione è stata integrata per effetto dell'approvazione del Piano 2015-2017 di Riorganizzazione rilancio e sviluppo della Casa da Gioco.

# Casinò di Venezia Meeting & Dining Services S.r.l.

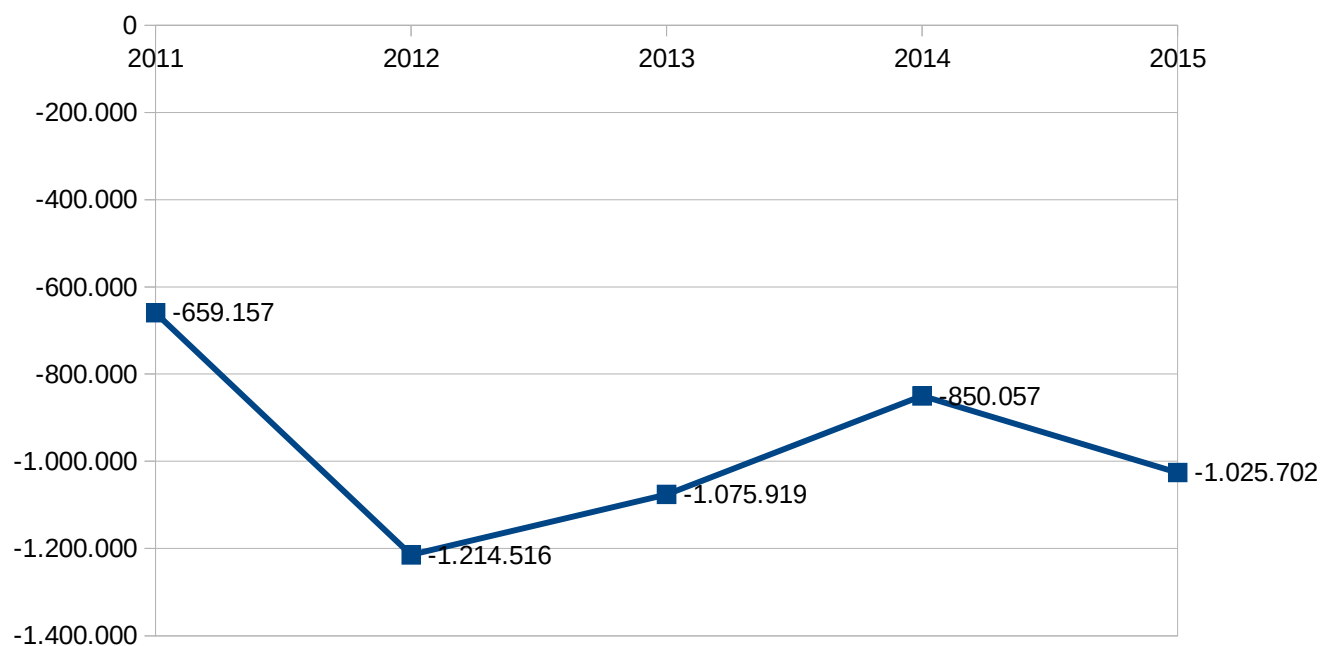
<b>Data di costituzione/Ingresso della controllante</b>	Società costituita il 17 gennaio 2007. Casinò di Venezia Gioco S.p.A. ha acquisito l'intera partecipazione il 1 ottobre 2012 per effetto del conferimento da CMV S.p.A. dell'azienda Gioco che comprendeva anche la partecipazione nella Casinò di Venezia Meeting & Dining Services S.r.l..	
<b>Avvenimenti successivi</b>	In data 17 settembre 2012 CMV S.p.A. aumenta il capitale della Società da euro 1.000.000,00 a euro 1.400.000,00 conferendo alla stessa il ramo d'azienda denominato "gioco on line".	
<b>Durata</b>	31 dicembre 2046	
<b>Partita IVA / Rea</b>	03740540277	
<b>Oggetto sociale</b>	La società ha per oggetto l'organizzazione e la gestione delle attività accessorie alla Casa da Gioco di Venezia e/o imprese operanti nel settore dello spettacolo o dell'intrattenimento; di servizi di ospitalità e ricettivi; di pubblicità, propaganda e promozione; di trasporto e collegamento; di corsi di formazione professionale per le funzioni relative alle attività di Case da Gioco; consulenza e assistenza per l'organizzazione di Case da Gioco o di attività di intrattenimento e spettacolo sia in Italia che all'estero.	
<b>Capitale sociale</b>	1.400.000,00 euro i.v.	
<b>Soci (% di partecipazione e n. azioni)</b>	<b>SOCI</b> Casinò di Venezia Gioco S.p.A.	<b>%</b> 100,00%
<b>Organi della Società</b>	<u>Assemblea dei soci</u>	
	<u>Consiglio di Amministrazione</u> , numero componenti 3.	
	<u>Collegio Sindacale</u> , numero componenti 3.	
	<u>Direttore Generale</u> , numero componenti 1.	
<b>Organico medio aziendale</b>	<b>2015</b>	<b>2014</b>
	n° 161 dipendenti il cui costo ammonta a euro 4.872.237	n° 168 dipendenti il cui costo ammonta a euro 4.709.441

## PRINCIPALI DATI ECONOMICO PATRIMONIALI

Conto Economico (valori espressi in euro)	2015	2014	2013	2012	2011
Valore della produzione	11.084.546	10.993.064	9.543.978	7.587.701	7.592.989
Costi della produzione	12.152.679	11.935.637	10.830.522	8.804.093	8.183.532
Differenza tra valore e costi della produzione	-1.068.133	-942.573	-1.286.544	-1.216.392	-590.543
Proventi e oneri finanziari	1.161	6.266	8.657	1.942	3.195
Rettifiche di valore di attività finanziarie	0	0	0	0	0
Proventi e oneri straordinari	44.722	177.691	269.558	66.808	19.596
Risultato prima delle imposte	-1.022.250	-758.616	-1.008.329	-1.147.642	-567.752
Imposte sul reddito dell'esercizio	3.452	91.441	67.590	66.874	91.405
<b>Utile</b>	<b>-1.025.702</b>	<b>-850.057</b>	<b>-1.075.919</b>	<b>-1.214.516</b>	<b>-659.157</b>

Dati patrimoniali (valori espressi in euro)	2015	2014	2013	2012	2011
Crediti verso soci per vers. Ancora dovuti	0	0	0	0	0
Immobilizzazioni	12.608.576	13.984.373	15.489.578	16.745.245	16.570.492
Attivo circolante	4.516.385	3.868.849	3.045.336	2.687.511	3.033.349
Ratei e risconti	7.905	41.170	5.835	7.864	3.956
<b>Totale attivo</b>	<b>17.132.866</b>	<b>17.894.392</b>	<b>18.540.749</b>	<b>19.440.620</b>	<b>19.607.797</b>
Patrimonio netto	14.356.515	15.382.218	16.232.275	17.308.194	18.122.711
Fondi per rischi e oneri	18.147	4.643	0	0	20.925
TFR di lavoro subordinato	31.130	34.967	29.876	29.121	13.965
Debiti	2.727.074	2.472.564	2.278.598	2.103.305	1.450.196
Ratei e risconti	0	0	0	0	0
<b>Totale passivo</b>	<b>17.132.866</b>	<b>17.894.392</b>	<b>18.540.749</b>	<b>19.440.620</b>	<b>19.607.797</b>

Conti d'ordine:	155.859	133.329	161.071	179.124	0
-----------------	---------	---------	---------	---------	---



# Palazzo Grassi S.p.A.

<b>Data di costituzione/Ingresso della controllante</b>	<p>Società costituita il 28 ottobre 1982.</p> <p>CMV S.p.A. ha acquisito la partecipazione del 20% del capitale sociale il 6 maggio 2005.</p> <p>CMV S.p.A. detiene il 20% del capitale sociale costituito da azioni di categoria privilegiata i cui diritti patrimoniali sono partecipazione proporzionale agli utili, ma partecipazioni alle perdite limitata al 5%.</p>		
<b>Avvenimenti successivi</b>	---		
<b>Durata</b>	30 giugno 2014		
<b>Partita IVA / Rea</b>	01959810274 / VE - 188248		
<b>Oggetto sociale</b>	<p>La società ha per finalità la gestione, manutenzione, ampliamento ed eventuale ristrutturazione del complesso immobiliare sito in Venezia Campo San Samuele 3231 e denominato Palazzo Grassi (così come di eventuali altre unità immobiliari di cui avesse la proprietà o la disponibilità) e la promozione in loco di attività culturali e artistiche attraverso l'organizzazione e la gestione diretta o indiretta di esposizioni permanenti o temporanee di collezioni pubbliche o private, mostre, manifestazioni, convegni, congressi, simposi, spettacoli e rappresentazioni in genere. Si precisa che la società può realizzare la ristrutturazione e la costruzione dell'immobile sito in Venezia, Campo San Samuele 3231 e denominato "Teatrino", provvedere alla gestione del medesimo così come previsto per Palazzo Grassi e all'eventuale sua vendita a terzi o anche ad azionisti della società. Resta pertanto inteso che lo scopo sociale comprenderà anche quello di mantenere o preservare la destinazione di Palazzo Grassi ad uso espositivo museale, conformemente all'attuale destinazione</p>		
<b>Capitale sociale</b>	4.575.000,00 euro suddiviso in 4.575.000 azioni da 1,00 euro ciascuna		
<b>Soci (% di partecipazione)</b>	<b>Soci</b>	<b>%</b>	<b>Azioni</b>
	<b>CMV S.p.A.</b>	<b>20%</b>	<b>915.000</b>
	Pinault Collection S.a.s.	80%	3.660.000
	<b>TOTALE</b>	<b>100%</b>	<b>4.575.000</b>
<b>Organi della Società</b>	<u>Assemblea dei soci</u>		
	<u>Consiglio di Amministrazione</u> , numero componenti 7.		
	<u>Collegio Sindacale</u> , numero componenti 3.		
<b>Organico medio aziendale</b>	<b>2015</b>	<b>2014</b>	
	n° 23 dipendenti	n° 23 dipendenti	
	il cui costo ammonta	il cui costo ammonta a euro 1.573.214	

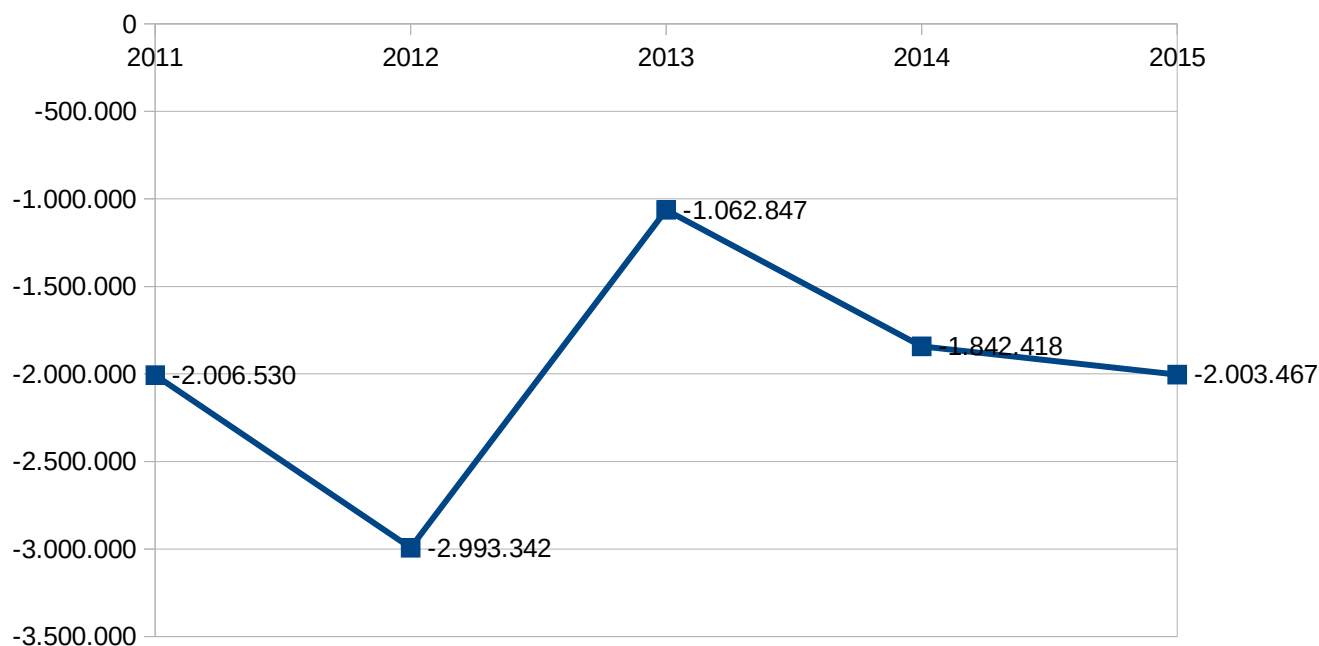
a euro 1.601.669

## PRINCIPALI DATI ECONOMICO PATRIMONIALI

Conto Economico (valori espressi in euro)	2015	2014	2013	2012	2011
Valore della produzione	8.917.662	8.510.475	8.782.743	7.087.080	8.387.147
Costi della produzione	10.911.470	-10.345.479	9.823.940	10.080.481	-10.401.077
Differenza tra valore e costi della produzione	-1.993.808	-1.835.004	-1.041.197	2.993.401	-2.013.930
Proventi e oneri finanziari	-9.659	-7.416	-1.649	60	7.401
Rettifiche di valore di attività finanziarie	0	0	0	0	0
Proventi e oneri straordinari	0	2	-1	-1	-1
Risultato prima delle imposte	-2.003.467	-1.842.418	-1.042.847	-2.993.342	-2.006.530
Imposte sul reddito dell'esercizio	0	0	20.000	0	0
<b>Utile</b>	<b>-2.003.467</b>	<b>-1.842.418</b>	<b>-1.062.847</b>	<b>-2.993.342</b>	<b>-2.006.530</b>

Dati patrimoniali (valori espressi in euro)	2015	2014	2013	2012	2011
Crediti verso soci per vers. Ancora dovuti	0	0	0	0	0
Immobilizzazioni	25.973.783	27.711.101	29.725.133	28.824.629	26.543.154
Attivo circolante	3.505.991	3.449.004	2.360.453	1.480.061	1.361.923
Ratei e risconti	93.784	268.098	613.453	357.610	1.024.953
<b>Totale attivo</b>	<b>29.573.558</b>	<b>31.428.203</b>	<b>32.699.039</b>	<b>30.662.300</b>	<b>28.930.030</b>
Patrimonio netto	20.816.885	22.820.352	24.662.768	25.725.615	26.848.532
Fondi per rischi e oneri	0	0	0	0	0
TFR di lavoro subordinato	463.138	498.831	459.096	396.621	402.820
Debiti	7.907.951	7.385.910	7.234.647	3.795.623	1.035.722
Ratei e risconti	385.584	723.110	342.528	744.441	642.956
<b>Totale passivo</b>	<b>29.573.558</b>	<b>31.428.203</b>	<b>32.699.039</b>	<b>30.662.300</b>	<b>28.930.030</b>

Conti d'ordine:	42.716.806	77.157.189	73.152.361	242.680.282	255.538.293
-----------------	------------	------------	------------	-------------	-------------



## ***Polo Immobiliare***

- IVE – La Immobiliare Veneziana S.r.l.
- Consorzio Urban in liquidazione
- Marghera Eco Industries S.r.l. (M.E.I.)
- VEGA – Parco Scientifico Tecnologico di Venezia S.c.a r.l.





<b>Data di costituzione/Ingresso della controllante</b>	3 gennaio 1940, con determinazione del 17 maggio 1939 n. 70043 del podestà il Comune di Venezia ha costituito società Anonima per Azioni "La Immobiliare Veneziana".
<b>Avvenimenti successivi</b>	<p>Con la deliberazione n. 83 del 14 luglio 2008, il Consiglio Comunale ha approvato la fusione per incorporazione di Il Teatro S.r.l. in IVE S.r.l. avvenuta con decorrenza dal 22 dicembre 2008.</p> <p>Con Assemblea in data 21 maggio 2012 si è approvato il Progetto di fusione per incorporazione di Patrimonio Ive S.r.l. in La Immobiliare Veneziana S.r.l., perfezionato in data 9 ottobre 2012.</p> <p>Con deliberazione n.95 del Commissario straordinario del Comune di Venezia del 14 maggio 2015, è stato approvato il conferimento del 34,48% del capitale sociale di VEGA S.c.a r.l. a Ive S.r.l.. Il capitale di quest'ultima è stato incrementato da 9.400.396 a 10.860.240 euro, così pure la percentuale di possesso del Comune di Venezia è incrementata da 99,45% a 99,524%.Tale operazione si è perfezionata in data 11 giugno 2015.</p> <p>Nella medesima data si è deliberato di aumentare ulteriormente il capitale sociale di Ive Srl di altri 5.023.893,41 euro, riservandolo in opzione ai soli soci in proporzione alle partecipazioni possedute. Tale diritto può essere esercitato entro il 5 dicembre 2016.</p> <p>In data 18 dicembre 2015 IVE S.r.l. ha ceduto n° 550 azioni di MEI S.p.A. a Veneto Acque S.p.A..</p>
<b>Durata</b>	31 dicembre 2030
<b>Partita IVA / Rea</b>	00351420278 / VE - 38983
<b>Oggetto sociale</b>	<p>La Società ha lo scopo di intervenire sui problemi della tensione abitativa, della riqualificazione urbana, del rilancio e riconversione di aree industriali dismesse, della carenza di infrastrutture urbane e di servizio.</p> <p>A tale scopo l'oggetto sociale riguarda l'acquisto, permuta, gestione, locazione, manutenzione ordinaria e straordinaria di fondi rustici e urbani o di costruzioni di qualsiasi natura, nonché il compimento di tutte le attività materiali o giuridiche connesse alla proprietà immobiliare, sia della stessa società sia di terzi, ivi compresa la possibilità di costruire diritti reali di godimento o di garanzia, oneri reali e servitù personali.</p> <p>Attività di consulenza economico-finanziaria con esclusione delle attività di intermediazione finanziaria.</p>
<b>Capitale sociale</b>	10.860.240 euro i.v.

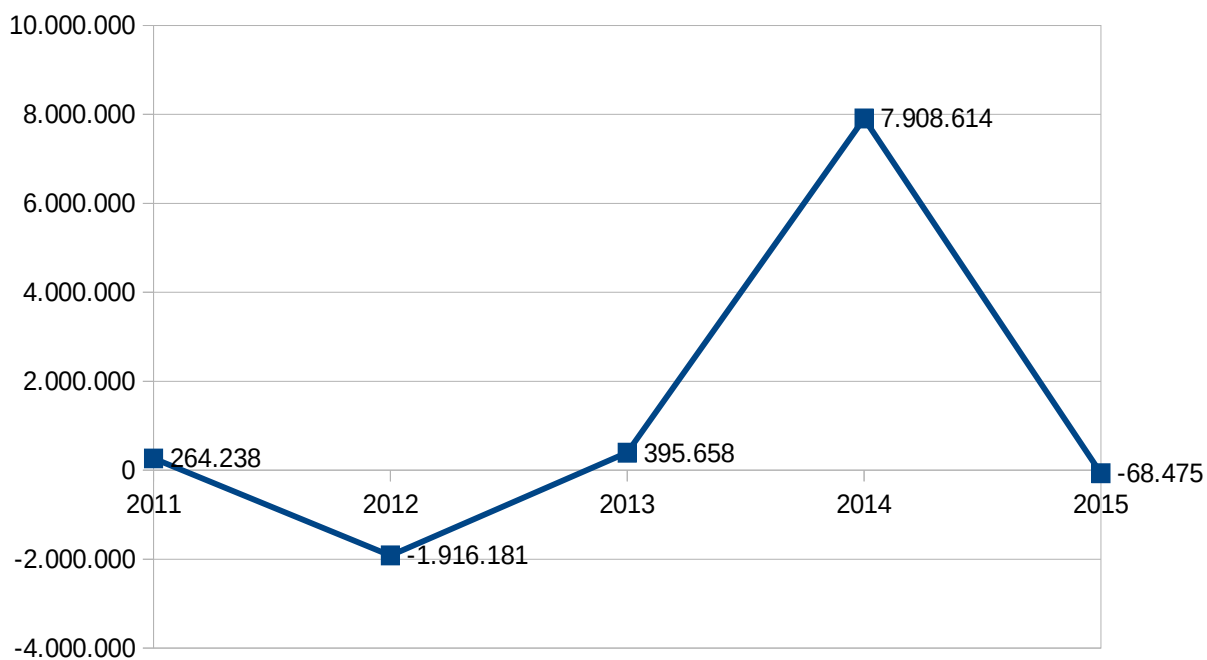
<b>Soci (% di partecipazione e n. azioni)</b>	IVe S.r.l. è società a partecipazione interamente pubblica diretta e indiretta.	
	<b>SOCI</b>	<b>%</b>
	Comune di Venezia	99,524%
	AVM S.p.A.	0,476%
	<b>TOTALE</b>	<b>100,000%</b>
<b>Organi della Società</b>	<u>Assemblea dei soci</u>	
	<u>Organo Amministrativo</u> , numero componenti 1.	
	<u>Collegio Sindacale</u> , numero componenti 1.	
	<u>Direttore Generale</u> , numero componenti 1.	
<b>Partecipazioni</b>	<u>Controllate:</u>	
	Vega – Parco Scientifico Tecnologico di Venezia S.c.a r.l.	55,64%
	Marghera Eco Industries S.r.l.	50,00%
	Consorzio Urban in liquidazione	51,13%
	<u>Altre Partecipazioni:</u>	
Insula S.p.A.	1,13%	
<b>Organico medio aziendale</b>	<b>2015</b>	<b>2014</b>
	n° 5 dipendenti il cui costo ammonta a euro 270.754	n° 5 dipendenti il cui costo ammonta a euro 293.744

## PRINCIPALI DATI ECONOMICO PATRIMONIALI

<b>Conto Economico</b> (valori espressi in euro)	<b>2015</b>	<b>2014</b>	<b>2013</b>	<b>2012</b>	<b>2011</b>
Valore della produzione	3.089.477	12.621.111	655.659	889.930	9.319.230
Costi della produzione	2.554.445	1.827.319	1.258.152	1.541.122	10.054.249
Differenza tra valore e costi della produzione	535.032	10.793.792	(602.493)	(651.192)	-735.019
Proventi e oneri finanziari	-119.335	-211.410	(397.222)	(435.472)	-74.781
Rettifiche di valore di attività finanziarie	-305.761	-461.047	0	0	0
Proventi e oneri straordinari	-178.411	-21.899	(11.137)	355.361	2.838.417
Risultato prima delle imposte	-68.475	10.099.436	(1.010.852)	(731.303)	2.028.617
Imposte sul reddito dell'esercizio	0	2.190.822	(1.406.510)	1.184.878	1.764.379
<b>Utile</b>	<b>-68.475</b>	<b>7.908.614</b>	<b>395.658</b>	<b>(1.916.181)</b>	<b>264.238</b>

<b>Dati patrimoniali</b> (valori espressi in euro)	<b>2015</b>	<b>2014</b>	<b>2013</b>	<b>2012</b>	<b>2011</b>
Crediti verso soci per vers. Ancora dovuti	0	0	0	0	0
Immobilizzazioni	21.280.442	17.489.904	16.522.487	16.863.338	13.600.424
Attivo circolante	14.486.019	14.934.825	12.535.754	14.032.375	15.679.478
Ratei e risconti	33.734	20.906	23.195	28.300	11.116
<b>Totale attivo</b>	<b>35.800.195</b>	<b>32.445.635</b>	<b>29.081.436</b>	<b>30.924.013</b>	<b>29.291.018</b>
Patrimonio netto	12.383.487	15.805.864	7.897.250	7.501.591	9.400.396
Fondi per rischi e oneri	5.460.000	6.676.074	8.312.068	10.123.536	10.185.604
TFR di lavoro subordinato	136.268	120.814	105.475	89.382	73.337
Debiti	17.761.445	9.781.662	12.691.915	13.162.563	9.587.499
Ratei e risconti	58.995	61.221	74.728	46.941	44.182
<b>Totale passivo</b>	<b>35.800.195</b>	<b>32.445.635</b>	<b>29.081.436</b>	<b>30.924.013</b>	<b>29.291.018</b>

Conti d'ordine:	7.536.272	6.283.722	6.283.722	6.283.722	6.283.722
-----------------	-----------	-----------	-----------	-----------	-----------



# Marghera Eco Industries S.r.l. (M.E.I.)

<b>Data di costituzione/Ingresso della controllante</b>	La società è stata costituita in data 21 marzo 2002 con la denominazione di Lido di Venezia Eventi & Congressi S.p.A. e scopo sociale la gestione di eventi e congressi nei Palazzi del Casinò e del Cinema a Lido
<b>Avvenimenti successivi</b>	<p>In esecuzione della deliberazione n°68 del 13 settembre 2012 la società è stata posta in liquidazione dando mandato al liquidatore di procedere alla cessione dell'intera azienda a Ve.La. S.p.A..</p> <p>In data 24 aprile 2013 Lido di Venezia Eventi &amp; Congressi S.p.A. in liquidazione ha ceduto a Ve.La. S.p.A. il ramo d'azienda.</p> <p>In esecuzione della deliberazione del Consiglio comunale n°45 del 16 giugno 2014, nel mese di luglio 2014 IVe S.r.l. ha acquisito il 100% della società al fine di utilizzarla come veicolo societario per l'acquisto delle aree Eni/Syndial di Porto Marghera da parte di Comune e Regione Veneto</p> <p>In data 2 ottobre 2014 l'Assemblea straordinaria della Società ha revocato lo stato di liquidazione, modificato la denominazione sociale in Marghera Eco Industries S.p.A. e adeguato l'oggetto sociale al nuovo scopo della società.</p> <p>In data 18 dicembre 2015 IVe S.r.l. ha ceduto n° 550 azioni di MEI S.p.A. a Veneto Acque S.p.A..</p> <p>In data 31 marzo 2016 l'Assemblea straordinaria ha trasformato la società da S.p.A. a S.r.l. ed ha adottato il nuovo statuto.</p>
<b>Durata</b>	31 dicembre 2050
<b>Partita IVA / Rea</b>	03379740271 / VE - 303185
<b>Oggetto sociale</b>	La società ha per oggetto, relativamente alle aree di Porto Marghera indicate nel Contratto Preliminare di Compravendita sottoscritto in data 11 aprile 2014 tra Regione Veneto e Comune di Venezia in qualità di promissari acquirenti e Syndial S.p.A. in qualità di promittente venditrice, l'acquisizione, la gestione delle stesse, la realizzazione, in proprio o tramite soggetti all'uopo incaricati, di interventi di risanamento ambientale e di infrastrutturazione sulle aree acquisite, il trasferimento a vario titolo delle stesse a soggetti impegnati a destinarle a progetti di insediamenti produttivi ambientalmente compatibili, nonché la valorizzazione di tali aree per altre finalità di pubblico interesse.
<b>Capitale sociale</b>	110.000 euro i.v., suddiviso in n. 1.100 quote di valore nominale pari a 100,00 euro ciascuna

<b>Soci (% di partecipazione e n. azioni)</b>	Marghera Eco Industries S.r.l. è società a totale partecipazione pubblica indiretta.	
	<b>SOCI</b>	<b>%</b>
	<b>IVe S.r.l.</b>	<b>50%</b>
	Veneto Acque S.p.A.	50%
	<b>TOTALE</b>	<b>100%</b>
<b>Organi della Società</b>	<u>Assemblea dei soci</u>	
	<u>Organo Amministrativo</u> , numero componenti 1.	
	<u>Collegio Sindacale</u> , numero componenti 3.	
<b>Organico medio aziendale</b>	<b>2015</b>	<b>2014</b>
	n° 0 dipendenti	n° 0 dipendenti

## **PRINCIPALI DATI ECONOMICO PATRIMONIALI**

<b>Conto Economico</b> (valori espressi in euro)	<b>2015</b>	<b>2014</b>
Valore della produzione	2.733	11.911
Costi della produzione	24.422	-63.870
Differenza tra valore e costi della produzione	-21.689	-51.959
Proventi e oneri finanziari	-257	-694
Rettifiche di valore di attività finanziarie	0	-14.533
Proventi e oneri straordinari	0	-1.326
Risultato prima delle imposte	-21.946	-68.512
Imposte sul reddito dell'esercizio	0	0
<b>Utile</b>	<b>-21.946</b>	<b>-68.512</b>

<b>Dati patrimoniali</b> (valori espressi in euro)	<b>2015</b>	<b>2014</b>
Crediti verso soci per vers. Ancora dovuti	0	0
Immobilizzazioni	0	0
Attivo circolante	112.679	137.791
Ratei e risconti	6	0
<b>Totale attivo</b>	<b>112.685</b>	<b>137.791</b>
Patrimonio netto	94.175	116.121
Fondi per rischi e oneri	0	0
TFR di lavoro subordinato	0	0
Debiti	18.510	21.670
Ratei e risconti	0	0
<b>Totale passivo</b>	<b>112.685</b>	<b>137.791</b>
Conti d'ordine:	0	0



# VEGA - Parco Scientifico Tecnologico di Venezia S.c.a r.l.

<p><b>Data di costituzione/Ingresso della controllante</b></p>	<p>27 ottobre 1993 (atto notarile) – Il Comune di Venezia è socio fondatore.</p> <p>Venis S.p.A. ha acquisito la partecipazione del 0,798% del capitale sociale il 07 maggio 1997</p> <p>M.I.VE. S.r.l. ha acquisito la partecipazione del 5,59% del capitale sociale il 22 luglio 2008.</p> <p>Ive S.r.l. ha acquisito da Syndial S.p.A. ed Eni S.p.A. la partecipazione del 21,16% del capitale sociale il 29 aprile 2014.</p>	
<p><b>Avvenimenti successivi</b></p>	<p>VEGA S.c.ar.l. è società a partecipazione pubblica maggioritaria.</p> <p>In 26 luglio 2014 data il Tribunale di Venezia ha omologato l'ammissione della società al concordato ex articoli 152 secondo comma lett. B) e 161 quarto comma della Legge Fallimentare.</p> <p>In data 11 giugno 2015, il Comune di Venezia ha conferito il 34,48% di VEGA S.c.a r.l. a Ive S.r.l..</p>	
<p><b>Durata</b></p>	<p>31 dicembre 2099</p>	
<p><b>Partita IVA / Rea</b></p>	<p>02718360270 / VE - 235756</p>	
<p><b>Oggetto sociale</b></p>	<p>Attività dirette allo sviluppo dell'area industriale di Porto Marghera attraverso la creazione di centri, attività e servizi che promuovono l'innovazione tecnologica, gestionale e organizzativa delle imprese industriali e di servizi, anche con iniziative collocate nel territorio.</p> <p>A tale scopo la Società consortile si propone, direttamente o attraverso i Soci la realizzazione di strutture di servizi e laboratori per l'innovazione tecnologica, per l'effettuazione di prove e di ricerche, per lo sviluppo di nuova imprenditoria; la realizzazione di strutture di servizi informativi, di comunicazione e di altri servizi connessi; la predisposizione di spazi attrezzati a favore dei soci consorziati per le attività di ricerca, di servizio e di assistenza a nuove imprese.</p>	
<p><b>Capitale sociale</b></p>	<p>12.000.000,00 euro deliberato, di cui sottoscritto e versato 8.357.695,00 euro</p>	
<p><b>Soci (% di partecipazione e n. azioni)</b></p>	<p><b>SOCI</b></p> <p>Comune di Venezia</p> <p><b>Ive S.r.l.</b></p> <p>VI Holding S.r.l.</p> <p><b>Veritas S.p.A.</b></p>	<p><b>%</b></p> <p>2,85%</p> <p><b>55,63%</b></p> <p>16,98%</p> <p><b>5,59%</b></p>

	Città Metr. di Venezia	4,40%
	C.C.I.A.A di Venezia	3,50%
	Cassa di Risparmio di Venezia S.p.A.	3,20%
	Consorzio Venezia Ricerche in liquidazione	<b>2,05%</b>
	Apave Italia cpm S.r.l.	1,17%
	Sive S.u.r.l.	0,67%
	<b>Venis S.p.A.</b>	<b>0,65%</b>
	Sapio S.r.l.	0,61%
	Canalgrande S.r.l.	0,60%
	Aethra S.r.l. in liquidazione	0,32%
	Consorzio Venezia Nuova	0,29%
	Nuova Pansac S.p.A. in liquidazione	0,29%
	Piaggio & C. S.p.A.	0,23%
	Banca Monte dei Paschi di Siena S.p.A.	0,15%
	Speedline S.r.l.	0,12%
	Solvay Specialty Polymers Italy S.p.A.	0,11%
	Albany International Italia S.r.l.	0,10%
	Zignago Vetro S.p.A.	0,10%
	Sirma S.p.A. in liquidazione	0,09%
	Neafidi - Soc. Coop. garanzia collett. FIDI	0,07%
	C.A.M. Idrografica S..l.	0,07%
	Ciba Vision	0,06%
	Elabora S.r.l.	0,03%
	C.N.A.	0,03%
	Unione Provinciale Artigiani	0,03%
	I.U.A.V.	< 0,005%
	Nova Marghera S.p.A.	< 0,005%
	<b>TOTALE</b>	<b>100,000%</b>
<b>Organi della Società</b>	<u>Assemblea dei soci</u>	
	<u>Consiglio di Amministrazione</u> , numero componenti 7.	
	<u>Collegio Sindacale</u> , numero componenti 3.	
<b>Partecipazioni</b>	<u>Altre partecipazioni:</u>	
	Hydrogen Park - Marghera per l'idrogeno S.c.a r.l.	8,89%
	Tag S.r.l.	1,00%
	Expo Venice S.p.A.	0,67%
	Consorzio Venezia Ricerche in liquidazione	-



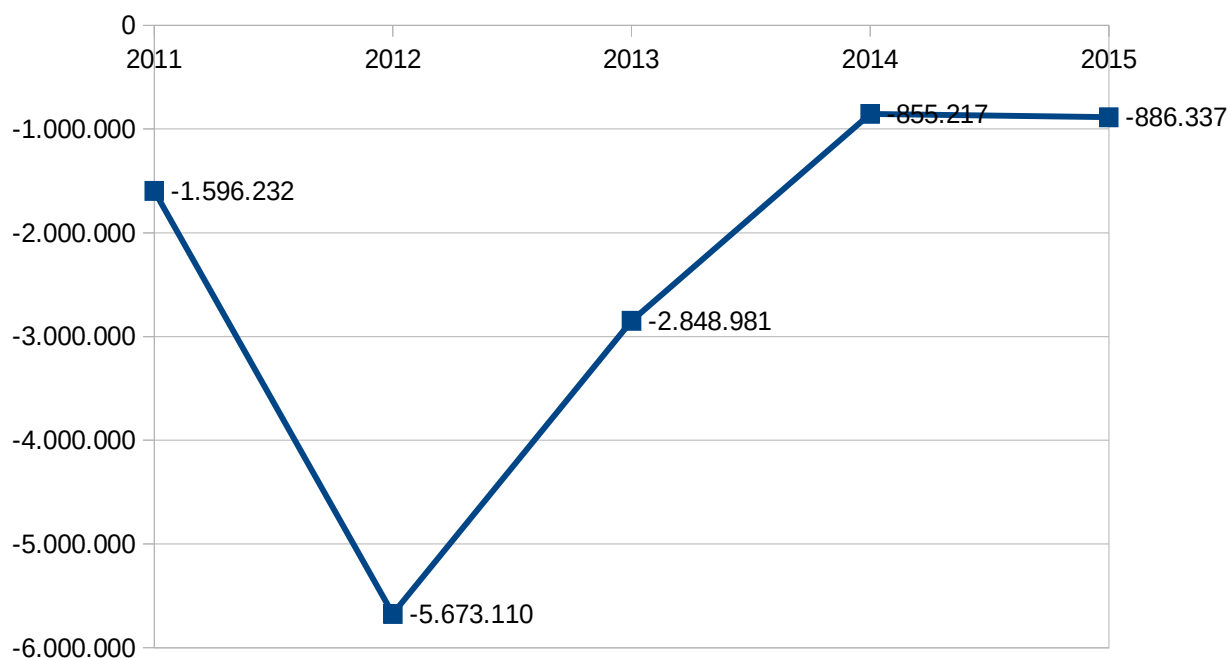
<b>Organico medio aziendale</b>	<b>2015</b>	<b>2014</b>
		n° 8 dipendenti il cui costo ammonta a euro 497.533

## **PRINCIPALI DATI ECONOMICO PATRIMONIALI**

<b>Conto Economico</b> (valori espressi in euro)	<b>2015</b>	<b>2014</b>	<b>2013</b>	<b>2012</b>	<b>2011</b>
Valore della produzione	3.058.788	2.885.026	3.813.630	4.047.675	4.321.150
Costi della produzione	3.559.666	3.651.707	6.828.353	-6.897.267	-5.687.074
Differenza tra valore e costi della produzione	-500.878	-766.681	-3.014.723	-2.849.592	-1.365.924
Proventi e oneri finanziari	95.792	145.736	-384.682	-628.420	-260.807
Rettifiche di valore di attività finanziarie	0	-17.009	-35.160	0	-211.000
Proventi e oneri straordinari	-481.291	-212.897	585.584	-2.121.451	-157.471
Risultato prima delle imposte	-886.377	-850.851	-2.848.981	-5.599.463	-1.995.202
Imposte sul reddito dell'esercizio	0	4.366	0	73.647	-398.970
<b>Utile</b>	<b>-886.337</b>	<b>-855.217</b>	<b>-2.848.981</b>	<b>-5.673.110</b>	<b>-1.596.232</b>

<b>Dati patrimoniali</b> (valori espressi in euro)	<b>2015</b>	<b>2014</b>	<b>2013</b>	<b>2012</b>	<b>2011</b>
Crediti verso soci per vers. Ancora dovuti	0	0	0	0	0
Immobilizzazioni	2.355.482	2.824.642	22.538.013	22.654.606	25.602.038
Attivo circolante	20.053.763	21.760.922	2.417.284	3.481.013	4.927.110
Ratei e risconti	281.940	24.945	43.835	239.460	305.865
<b>Totale attivo</b>	<b>22.691.185</b>	<b>24.610.509</b>	<b>24.999.132</b>	<b>26.375.079</b>	<b>30.835.013</b>
Patrimonio netto	5.347.973	6.234.349	7.089.566	9.935.940	15.609.048
Fondi per rischi e oneri	698.584	1.374.958	1.250.000	680.000	1.724.349
TFR di lavoro subordinato	133.460	174.641	159.413	155.222	112.009
Debiti	16.395.429	16.703.921	16.380.893	15.518.087	13.272.166
Ratei e risconti	115.739	122.640	119.260	85.830	117.441
<b>Totale passivo</b>	<b>22.691.185</b>	<b>24.610.509</b>	<b>2.499.132</b>	<b>26.375.079</b>	<b>30.835.013</b>

Conti d'ordine:	3.762.259	3.762.259	3.762.259	6.468.269	6.468.269
-----------------	-----------	-----------	-----------	-----------	-----------



# Expo Venice S.p.A.

<b>Sede</b>	Sestiere Dorsoduro Salizada San Basegio, 1648 Venezia
<b>Indirizzo PEC</b>	expovenice@pec.it
<b>Data di costituzione/Ingresso della controllante</b>	Società costituita con atto del 06 novembre 2006 Vega S.c.a r.l. ha acquisito la partecipazione dell'1% del capitale sociale il 11 giugno 2010.
<b>Avvenimenti successivi</b>	<p>L'Assemblea dei Soci ha deliberato un' aumento di capitale da 1.000.000,00 euro a 1.095.000,00 euro attraverso l'emissione di 9.500 nuove azioni del valore di 10,00 euro ciascuna per l'ingresso del nuovo socio Veneto Sviluppo S.p.A.. In data 21 ottobre 2013 Vega S.c.a r.l. non ha esercitato il diritto di opzione, pertanto la percentuale è diminuita dall' 1% a 0,913%.</p> <p>L'Assemblea dei Soci in data 10 aprile 2014 ha deliberato un'aumento del capitale sociale pari a 800.000 euro con l'emissione di 80.000 azioni senza sovrapprezzo. Solo i soci 4 M S.p.A., Consormare S.r.l. e S.C.P. S.c.a r.l. hanno esercitato il diritto d'opzione. A seguito di tale operazione la percentuale del capitale sociale di Vega S.c.a r.l. passa dallo 0.919% allo 0.54%.</p> <p>In data 22 luglio 2014 l'Assemblea Straordinaria dei Soci ha deliberato l'aumento del capitale sociale da 1.845.000,00 euro a 3.000.000,00 di euro con l'attribuzione al Consiglio di Amministrazione della facoltà di aumentare in una o più volte il capitale in un periodo di due anni (31/12/2016).</p> <p>Il Consiglio di Amministrazione nella stessa data ha deliberato di aumentare il capitale sociale di 1.155.000 euro così distribuito: 555.000 alla pari, i restanti con sovrapprezzo di 5 euro. L'Assemblea dei Soci ha altresì deliberato l'emissione di un prestito obbligazionario non convertibile, della durata di 5 anni, per 1.000.000 di euro diviso in 40 obbligazioni del valore di 25.000 euro. Le obbligazioni fruttano un interesse annuo fisso pari al 5,25%.</p> <p>Procedura di fallimento dichiarata il 28 settembre 2016 dal Tribunale di Venezia rif. 146/16.</p>
<b>Durata</b>	30 giugno 2050
<b>Partita IVA / Rea</b>	03435520279 / VE - 308315
<b>Oggetto sociale</b>	La Società ha per oggetto l'organizzazione e la gestione di fiere, mostre, congressi, conferenze, tavole rotonde, saloni specializzati, esposizioni, mostre mercato, quartieri fieristici o equivalenti e prestazione di servizi accessori e collaterali; organizzazione di eventi o iniziative continuative finalizzate alla commercializzazione di prodotti o loro immagine; pubblicazione di cataloghi, programmi, comunicati e simili, legati alle manifestazioni sopra menzionate, attività di ristorazione, di operatore turistico, alberghiero e di commercio di beni e

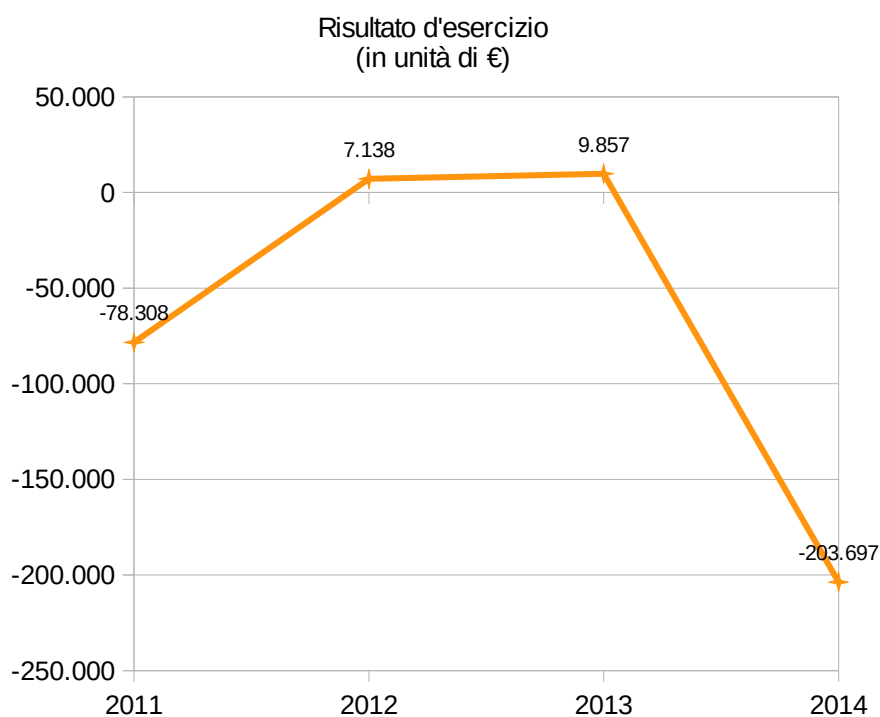
	materiale pubblicitario e propagandistico. La società potrà inoltre acquistare, vendere, ottenere e cedere in licenza brevetti, marchi, modelli, testate editoriali (tranne quotidiani), diritti d'autore e altri diritti di proprietà intellettuale in genere inerenti l'oggetto sociale.		
<b>Capitale sociale</b>	3.000.000,00 euro deliberati di cui 1.845.000,00 euro sottoscritti e versati, suddiviso in 184.500 azioni del valore nominale di 10,00 euro ciascuna		
<b>Soci (% di partecipazione e n. azioni)</b>	<b>Soci</b>	<b>%</b>	<b>Azioni</b>
	Consormare S.r.l.	25,06%	49.400
	4 M S.p.A.	24,14%	47.600
	S.C.P. S.c.a r.l.	23,33%	46.000
	Veneto Sviluppo S.p.A.	6,27%	12.358
	Veronafiore S.p.A.	4,35%	8.585
	Venezia Terminal Passeggeri Events S.r.l.	3,3%	6.504
	Vicenza Holding S.p.A.	3,04%	6.000
	Charta S.r.l.	2,54%	5.000
	Gruppo Green Power S.p.A.	2,54%	5.000
	Syncronie S.r.l.	2,54%	5.000
	AP Consulting & Research S.r.l.	1,01%	2.000
	<b>VEGA S.c.a r.l.</b>	<b>0,66%</b>	<b>1.301</b>
	SIVE S.U.R.L.	0,51%	1.000
	Gruppo 2 A S.r.l.	0,51%	1.000
	Mabapa Gestioni S.r.l.	0,10%	200
	Confesercenti Venezia	0,05%	100
	C.N.A. Venezia	0,05%	100
	<b>TOTALE</b>	<b>100,00%</b>	<b>184.500</b>
<b>Organi della Società</b>	<u>Assemblea dei soci</u>		
	<u>Curatore Fallimentare</u> , numero componenti 1.		
	<u>Consiglio d'Amministrazione</u> , numero componenti 4.		
	<u>Collegio Sindacale</u> , numero componenti 3.		
<b>Partecipazioni</b>	<u>Altre partecipazioni :</u> Confiditalia S.c.p.A. in liquidazione		0,05%
<b>Organico medio aziendale</b>	<b>2015</b>	<b>2014</b>	
	n.d.	n° 44 dipendenti il cui costo ammonta a euro 1.223.538	

## **PRINCIPALI DATI ECONOMICO PATRIMONIALI**

<b>Conto Economico</b> (valori espressi in euro)	<b>2015</b>	<b>2014</b>	<b>2013</b>	<b>2012</b>	<b>2011</b>
Valore della produzione	n.d.	7.516.726	7.535.169	2.461.800	2.731.067
Costi della produzione	n.d.	-7.834.367	-7.381.736	-2.405.652	2.804.067
Differenza tra valore e costi della produzione	n.d.	-317.641	153.433	56.148	-73.000
Proventi e oneri finanziari	n.d.	-107.980	-134.438	-90.140	-91.892
Rettifiche di valore di attività finanziarie	n.d.	0	0	0	-16.481
Proventi e oneri straordinari	n.d.	231.822	13.760	45.313	103.197
Risultato prima delle imposte	n.d.	-193.799	32.755	11.321	-78.176
Imposte sul reddito dell'esercizio	n.d.	-9.898	-22.898	-4.183	6.562
<b>Utile</b>	<b>n.d.</b>	<b>-203.697</b>	<b>9.857</b>	<b>7.138</b>	<b>-84.738</b>

<b>Dati patrimoniali</b> (valori espressi in euro)	<b>2015</b>	<b>2014</b>	<b>2013</b>	<b>2012</b>	<b>2011</b>
Crediti verso soci per vers. Ancora dovuti	n.d.	0	120.000	0	0
Immobilizzazioni	n.d.	2.136.440	1.059.714	941.764	1.902.004
Attivo circolante	n.d.	6.134.549	4.414.459	2.363.390	1.722.919
Ratei e risconti	n.d.	815.531	559.900	595.562	734.962
<b>Totale attivo</b>	<b>n.d.</b>	<b>9.086.520</b>	<b>6.154.073</b>	<b>3.900.716</b>	<b>4.359.885</b>
Patrimonio netto	n.d.	1.543.281	1.625.388	770.529	840.938
Fondi per rischi e oneri	n.d.	0	0	0	0
TFR di lavoro subordinato	n.d.	338.859	325.454	29.655	24.686
Debiti	n.d.	6.040.661	3.891.141	3.100.532	3.494.261
Ratei e risconti	n.d.	1.163.719	312.090	0	0
<b>Totale passivo</b>	<b>n.d.</b>	<b>9.086.520</b>	<b>6.154.073</b>	<b>3.900.716</b>	<b>4.359.885</b>

Conti d'ordine:	n.d.	0	0	0	0
-----------------	------	---	---	---	---



# Hydrogen Park – Marghera per l'idrogeno S.c.a r.l.

<b>Sede</b>	Via delle Industrie, 19 – 30175 Marghera	
<b>Indirizzo PEC</b>	hydrogenpark@pec.it	
<b>Data di costituzione/Ingresso della controllante</b>	Società costituita il 15 luglio 2003. Vega S.c.a r.l. ha acquisito la partecipazione dell'11,10% del capitale sociale nel corso del 2004.	
<b>Avvenimenti successivi</b>	<p>Il Consorzio in data 6 aprile 2005 è stato trasformato in S.c.a r.l..</p> <p>Nel corso del 2005 il Socio Dow Poliuretani Italia ha esercitato il diritto di recesso e contemporaneamente si è approvato l'aumento del fondo consortile da 135.072 euro a 215.000 euro. Vega S.c.a r.l. ha esercitato parzialmente il proprio diritto di opzione, la propria quota è passata dall'11,10% al 9,30%. In data 13 febbraio 2007 Arkema S.p.A. ha aderito all'aumento del capitale sociale (245.000 euro), la quota di partecipazione del Vega S.c.a r.l. scende a 8,889%. In data 12 aprile 2012 l'Assemblea dei Soci ha deliberato l'esclusione dei soci: SAE Impianti S.r.l. e Vinylis Italia S.p.A.. L'effetto dell'esclusione è l'accrescimento proporzionale delle quote dei restanti soci.</p>	
<b>Durata</b>	31 dicembre 2035	
<b>Partita IVA / Rea</b>	03473530271 / VE - 311726	
<b>Oggetto sociale</b>	La società consortile senza fini di lucro, ha per oggetto il coordinamento delle attività dei soci nell'utilizzo della risorsa idrogeno disponibile a Porto Marghera; funge da organismo di servizio per la promozione e lo sviluppo di studi e progetti; instaura rapporti con Enti Pubblici interessati all'uso dell'idrogeno come combustibile alternativo; ricerca partners detentori di tecnologie appropriate con cui avviare collaborazioni; stabilisce collaborazioni con istituti di ricerca che offrono know-how e/o prestazioni necessarie alle attività coordinate dalla società.	
<b>Capitale sociale</b>	245.000,00 euro i.v.	
<b>Soci (% di partecipazione e n. azioni) dal 01/12/2015</b>	<b>Soci</b>	<b>%</b>
	<b>VEGA S.c.a r.l.</b>	<b>8,889%</b>
	ENEL Produzione S.p.A.	60,000%
	Eniprogetti S.p.A.	8,889%
	Sapio Produzione Idrogeno Ossigeno S.r.l.	8,889%
	Berengo S.p.A.	4,444%

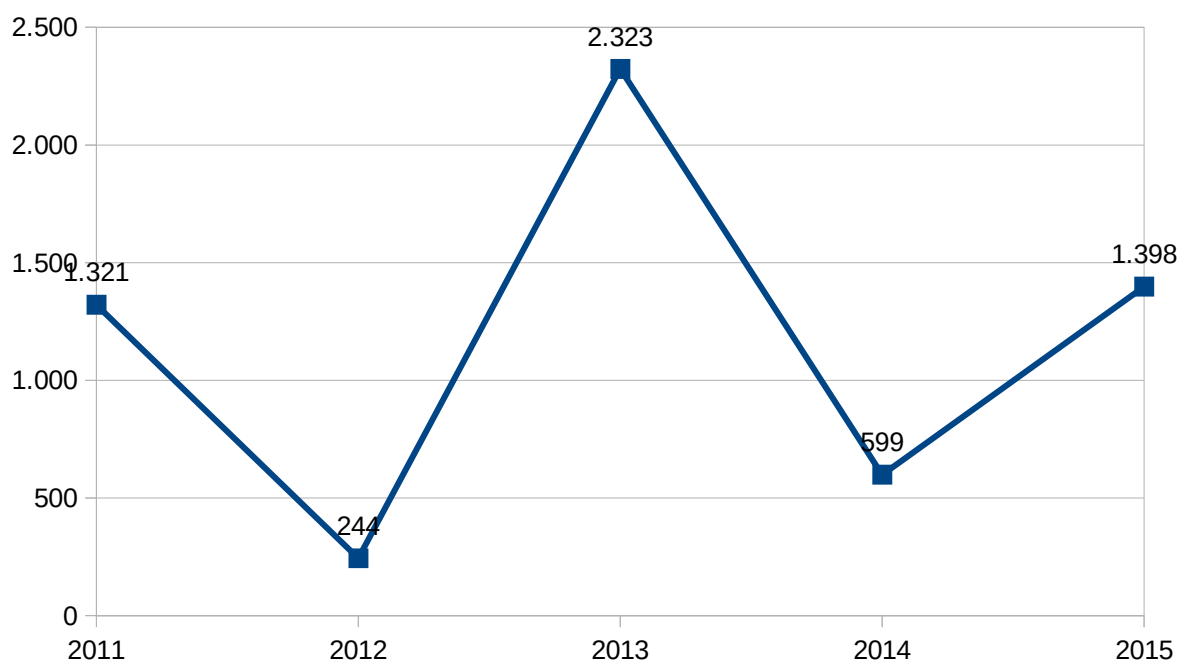
	Confindustria Venezia	4,444%
	Arkema S.r.l.	4,444%
	<b>TOTALE</b>	<b>100,000%</b>
<b>Organi della Società</b>	<u>Assemblea dei soci</u>	
	<u>Consiglio di Amministrazione</u> , numero componenti 8.	
	<u>Collegio Sindacale</u> , numero componenti 3.	
<b>Organico medio aziendale</b>	<b>2015</b>	<b>2014</b>
	n° 0 dipendenti	n° 0 dipendenti

## **PRINCIPALI DATI ECONOMICO PATRIMONIALI**

<b>Conto Economico</b> (valori espressi in euro)	<b>2015</b>	<b>2014</b>	<b>2013</b>	<b>2012</b>	<b>2011</b>
Valore della produzione	50.001	70.952	126.268	104.784	119.595
Costi della produzione	43.981	69.290	120.246	99.035	118.893
Differenza tra valore e costi della produzione	6.020	1.662	6.022	5.749	702
Proventi e oneri finanziari	-80	171	234	575	1.257
Rettifiche di valore di attività finanziarie	0	0	0	0	0
Proventi e oneri straordinari	-2.547	142	5	-3.663	0
Risultato prima delle imposte	3.393	1.975	6.261	2.661	1.959
Imposte sul reddito dell'esercizio	1.995	1.376	3.938	2.417	638
<b>Utile</b>	<b>1.398</b>	<b>599</b>	<b>2.323</b>	<b>244</b>	<b>1.321</b>

<b>Dati patrimoniali</b>	<b>2015</b>	<b>2014</b>	<b>2013</b>	<b>2012</b>	<b>2011</b>
Crediti verso soci per vers. Ancora dovuti	0	0	0	0	0
Immobilizzazioni	2.494	2.542	2.923	525	0
Attivo circolante	306.275	316.177	350.318	381.341	427.824
Ratei e risconti	36	4	16	25	17
<b>Totale attivo</b>	<b>308.805</b>	<b>318.723</b>	<b>353.257</b>	<b>381.891</b>	<b>427.841</b>
Patrimonio netto	262.466	261.068	260.468	258.144	278.079
Fondi per rischi e oneri	0	0	0	0	0
TFR di lavoro subordinato	0	0	0	0	0
Debiti	46.158	57.483	92.684	123.596	149.762
Ratei e risconti	181	172	105	151	0
<b>Totale passivo</b>	<b>308.805</b>	<b>318.723</b>	<b>353.257</b>	<b>381.891</b>	<b>427.841</b>

Conti d'ordine:	0	0	0	0	0
-----------------	---	---	---	---	---





# TAG S.r.l.

<b>Sede</b>	Via della Croce Rossa, 32 – 35129 Padova	
<b>Indirizzo PEC</b>	tag_srl@pec.it	
<b>Data di costituzione/Ingresso della controllante</b>	Società costituita il 2 agosto 2012. Vega S.c.a r.l. ha acquisito la partecipazione dell'1% del capitale sociale il 11 dicembre 2012.	
<b>Avvenimenti successivi</b>	---	
<b>Durata</b>	31 dicembre 2040	
<b>Partita IVA / Rea</b>	04670100280 / PD - 408678	
<b>Oggetto sociale</b>	La Società ha per oggetto la creazione e manutenzione di siti web, realizzazione di software ad attività di informatica in genere compresa l'installazione e la manutenzione di reti locali, con particolare attenzione alla consulenza on line e digitale. Formazione, progettazione, sviluppo, produzione, commercio e noleggio a terzi di materiali tecnici dei settori elettronico, informatico, delle comunicazioni e dei sistemi multimediali. Assistenza aziendale, commerciale e tecnica in genere con esclusione di ogni attività riservata per legge ai professionisti iscritti in albi professionali nonché a soggetti muniti di particolari requisiti non posseduti dalla società.	
<b>Capitale sociale</b>	100.000 euro i.v.	
<b>Soci (% di partecipazione e n. azioni)</b>	<b>Soci</b>	<b>%</b>
	<b>Vega S.c.a r.l.</b>	<b>1,00%</b>
	Action S.r.l.	25,50%
	Omniaweb Italia S.r.l.	25,50%
	Begal Fabiano	5,00%
	Bortolami Luca	5,00%
	Array Sistem S.r.l.	5,00%
	T@3 Holding S.r.l.	5,00%
	Berto Enrico	3,00%
	T.S.A. Engineering S.r.l.	3,00%
	Quadro Advertising S.r.l.	3,00%
	T-Farm S.r.l.	3,00%
	Studio PI S.r.l.	2,50%
	Coop. per l'attività di ricerca, didattica e Formazione – Soc. Coop. Sociale Onlus	2,00%

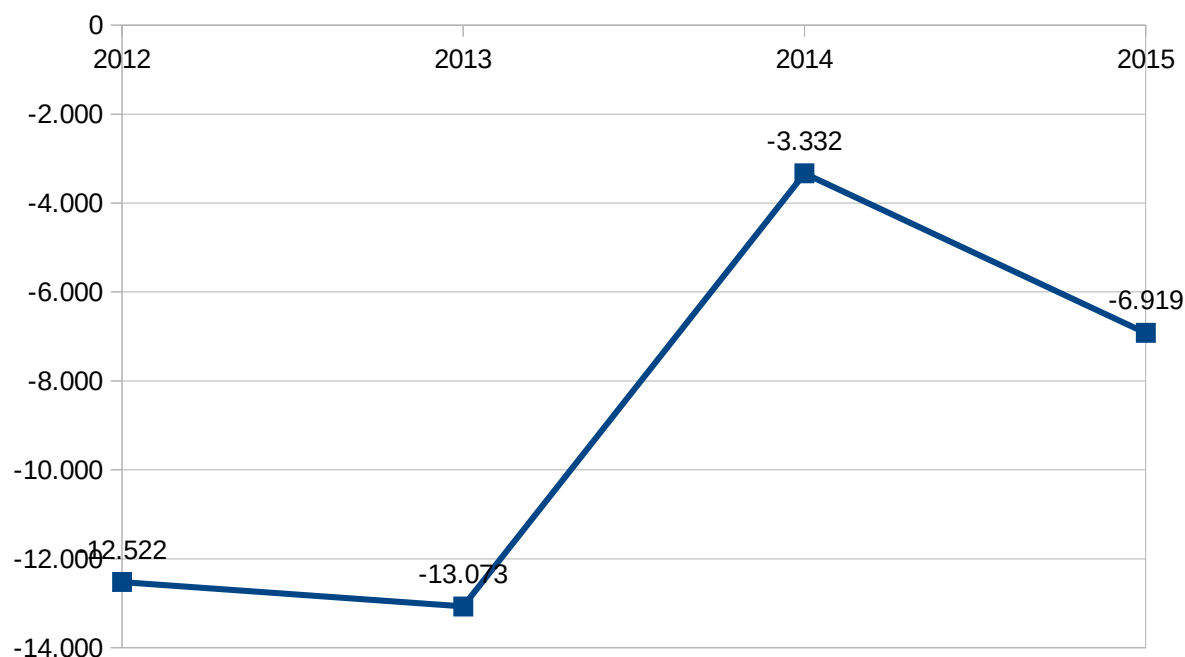
	Time to net S.n.c.	2,00%
	Battaglia Giampietro	1,00%
	Cetera Rodolfo	1,00%
	Giorgiotti Massimo	1,00%
	Sutto Fabio	1,00%
	Zagarese Umberto	1,00%
	Retail Solutions S.r.l.	1,00%
	Caval Service S.r.l.	1,00%
	Fondazione Comunica	1,00%
	Dindo Stefano	0,75%
	Macorig Associates S.a.s.	0,75%
	<b>TOTALE</b>	<b>100,00%</b>
<b>Organi della Società</b>	<u>Assemblea dei soci</u>	
	<u>Consiglio d'Amministrazione</u> , numero componenti 4.	
<b>Organico medio aziendale</b>	<b>2015</b>	<b>2014</b>
	n° 0 dipendenti	n° 0 dipendenti

## **PRINCIPALI DATI ECONOMICO PATRIMONIALI**

<b>Conto Economico</b> (valori espressi in euro)	<b>2015</b>	<b>2014</b>	<b>2013</b>	<b>2012</b>
Valore della produzione	46.876	66.562	61.786	1.575
Costi della produzione	53.899	-69.665	-68.472	-14.125
Differenza tra valore e costi della produzione	-7.023	-3.103	-6.686	-12.550
Proventi e oneri finanziari	3	-216	-1.528	28
Rettifiche di valore di attività finanziarie	0	0	0	0
Proventi e oneri straordinari	101	-13	-4.859	0
Risultato prima delle imposte	-6.919	-3.332	-13.073	-12.522
Imposte sul reddito dell'esercizio	0	0	0	0
<b>Utile</b>	<b>-6.919</b>	<b>-3.332</b>	<b>-13.073</b>	<b>-12.522</b>

<b>Dati patrimoniali</b> (valori espressi in euro)	<b>2015</b>	<b>2014</b>	<b>2013</b>	<b>2012</b>
Crediti verso soci per vers. Ancora dovuti	0	0	0	0
Immobilizzazioni	79.583	77.067	75.383	54.266
Attivo circolante	36.554	29.445	26.292	43.921
Ratei e risconti	0	3.663	12.997	27.982
<b>Totale attivo</b>	<b>116.137</b>	<b>110.175</b>	<b>114.672</b>	<b>126.169</b>
Patrimonio netto	79.904	86.823	90.155	75.728
Fondi per rischi e oneri	0	0	0	0
TFR di lavoro subordinato	0	0	0	0
Debiti	36.233	23.352	24.517	50.044
Ratei e risconti	0	0	0	397
<b>Totale passivo</b>	<b>116.137</b>	<b>110.175</b>	<b>114.672</b>	<b>126.169</b>

Conti d'ordine:	0	0	0	0
-----------------	---	---	---	---





# ***Altre Controllate***





# AMES S.p.A.

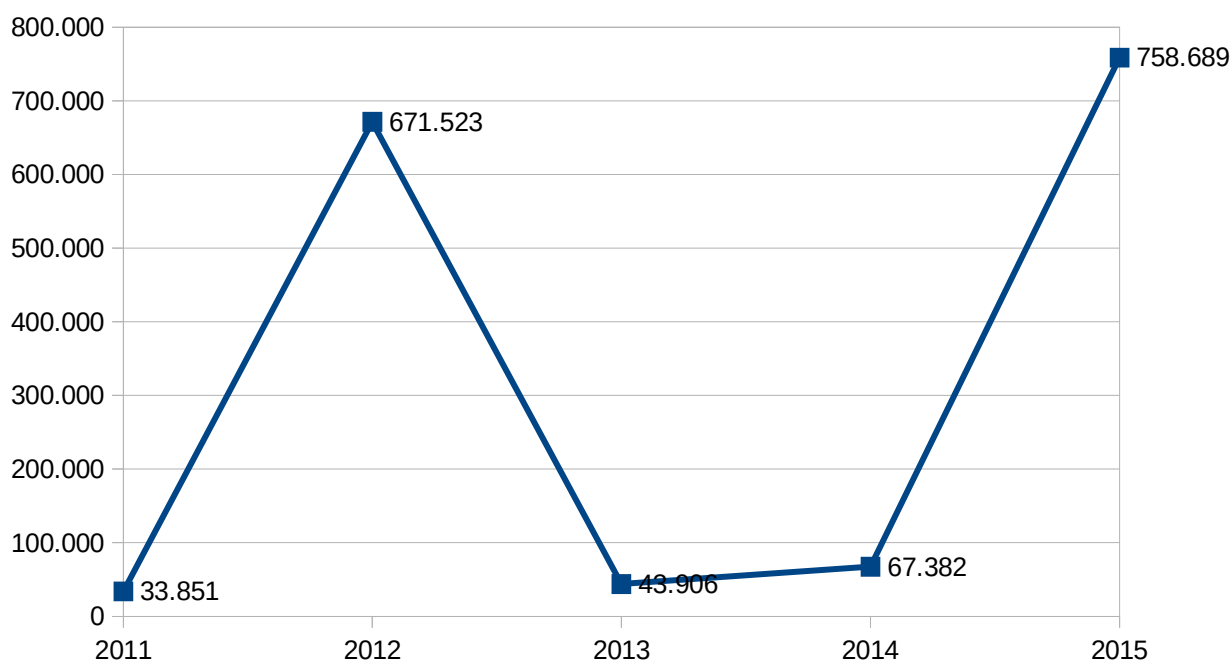
<b>Data di costituzione/Ingresso della controllante</b>	AMES S.p.A. è stata costituita in forma di azienda speciale con deliberazione C.C. n. 207 del 23/09/1996 ex art. 22 della L. 142/1990.		
<b>Avvenimenti successivi</b>	Dal 1 dicembre 1999 (iscrizione Registro Imprese) AMES è diventata S.p.A. a seguito della trasformazione dell'azienda speciale AMES ai sensi della L. n. 127/1997 (deliberazione C.C. n. 122 del 28-29/07/1999).		
<b>Durata</b>	31 dicembre 2039		
<b>Partita IVA / Rea</b>	02979860273 / VE - 268481		
<b>Oggetto sociale</b>	Gestione dei servizi farmaceutici e attività connesse. Prestazioni del servizio di non docenza e del servizio di ristorazione scolastica nell'ambito dell'area scolastico-educativa.		
<b>Capitale sociale</b>	1.029.600 euro i.v., suddiviso in n. 19.800 azioni di valore nominale pari a 52,00 euro ciascuna.		
<b>Soci (% di partecipazione e n. azioni)</b>	AMES S.p.A. è società a capitale interamente pubblico.		
	<b>SOCI</b>	<b>%</b>	<b>AZIONI</b>
	Comune di Venezia	100%	19.800
<b>Organi della Società</b>	<u>Assemblea dei soci</u>		
	<u>Organo Amministrativo:</u> numero componenti 1.		
	<u>Collegio Sindacale:</u> numero componenti 3.		
<b>Partecipazioni</b>	<u>Altre Partecipazioni:</u> Venis S.p.A.		3,00%
<b>Organico medio aziendale</b>	<b>2015</b>	<b>2014</b>	
	n° 342 dipendenti il cui costo ammonta a euro 10.552.304	n° 336 dipendenti il cui costo ammonta a euro 10.573.894	

## PRINCIPALI DATI ECONOMICO PATRIMONIALI

<b>Conto Economico</b> (valori espressi in euro)	<b>2015</b>	<b>2014</b>	<b>2013</b>	<b>2012</b>	<b>2011</b>
Valore della produzione	31.499.920	30.398.706	30.064.868	31.068.205	30.893.362
Costi della produzione	30.376.461	30.132.840	29.858.588	30.574.688	30.658.772
Differenza tra valore e costi della produzione	1.123.459	265.866	206.280	493.517	234.590
Proventi e oneri finanziari	-19.385	-39.485	-37.347	-38.896	-65.151
Rettifiche di valore di attività finanziarie	0	0	0	0	0
Proventi e oneri straordinari	53.665	78.416	117.910	590.535	269.166
Risultato prima delle imposte	1.157.739	304.797	286.843	1.045.156	438.605
Imposte sul reddito dell'esercizio	399.050	237.415	242.937	373.633	404.754
<b>Utile</b>	<b>758.689</b>	<b>67.382</b>	<b>43.906</b>	<b>671.523</b>	<b>33.851</b>

<b>Dati patrimoniali</b> (valori espressi in euro)	<b>2015</b>	<b>2014</b>	<b>2013</b>	<b>2012</b>	<b>2011</b>
Crediti verso soci per vers. Ancora dovuti	0	0	0	0	0
Immobilizzazioni	7.678.600	7.878.752	7.525.581	7.787.446	7.982.953
Attivo circolante	8.273.171	6.620.635	5.821.630	5.212.209	5.342.128
Ratei e risconti	39.613	44.081	29.595	41.682	42.796
<b>Totale attivo</b>	<b>15.991.384</b>	<b>14.543.468</b>	<b>13.376.806</b>	<b>13.041.337</b>	<b>13.367.877</b>
Patrimonio netto	4.348.795	3.590.106	3.522.724	3.478.819	2.807.292
Fondi per rischi e oneri	2.356.944	1.905.189	1.361.422	1.277.269	646.798
TFR di lavoro subordinato	809.284	850.509	858.313	872.475	856.281
Debiti	8.113.684	7.785.751	7.201.155	6.942.622	9.043.661
Ratei e risconti	362.677	411.912	433.192	470.152	13.845
<b>Totale passivo</b>	<b>15.991.384</b>	<b>14.543.468</b>	<b>13.376.806</b>	<b>13.041.337</b>	<b>13.367.877</b>

Conti d'ordine:	135.175	25.425	12.425	12.425	8.000
-----------------	---------	--------	--------	--------	-------





La società è affidataria dei seguenti servizi pubblici:

## 1) FARMACIE COMUNALI

Il servizio di **Farmacie Comunali**, affidato con Deliberazione di Consiglio Comunale n. 122 del 28-29.07.1999 e prorogato per ulteriori 15 anni con DCC n. 190 del 18.11.2002, con scadenza al 30.11.2029; in totale la società è affidataria di n. 14 farmacie sul territorio comunale (oltre ad una farmacia nel Comune di Cavallino - Treporti). Il Servizio è regolato dal Contratto Rep. n. 128625 del 04/02/2003 con scadenza al 30/11/2029 (approvato con DCC n. 190 del 18/11/2002); integrato nel 2013 con Atto integrativo Rep. n. 17502 del 08/05/2014 (DGC n. 472 del 06/09/2013);

## 2) RISTORAZIONE SCOLASTICA E NON DOCENZA

Il servizio di **Ristorazione Scolastica** (presso Scuole dell'Infanzia, Primarie, Secondarie di Primo Grado, CEOD e Centri estivi; Asili Nido per la sola fornitura di pasti a crudo) con l'accessorio **Servizio di non Docenza** negli Asili Nido e nelle Scuole dell'infanzia comunali, affidati con delibera di Consiglio Comunale n. 92 del 28.06.2006 con decorrenza dal 01.09.2006 e scadenza al 31.12.2029. Il Servizio è regolato dal Disciplinare tecnico Rep. n. 130237 del 25.09.2007, con scadenza al 31/12/2029 (approvato con DCC n. 92 del 28/06/2006).

<b>Data di costituzione/Ingresso della controllante</b>	Con deliberazione C.C. n. 22 del 3 febbraio 1997 il Comune di Venezia ha approvato la costituzione della società avvenuta il 10 luglio 1997.
<b>Avvenimenti successivi</b>	<p>In data 29 giugno 2007 Vesta/Veritas S.p.A. acquista quote di Insula S.p.A. pari rispettivamente al 12% da Telecom Italia S.p.A., al 12% da Italgas S.p.A. e al 12% da Cesi S.p.A..</p> <p>Con deliberazione n°84 del 14 luglio 2008 il Consiglio comunale ha approvato l'incorporazione di Edilvenezia S.p.A. in Insula S.p.A., previo conferimento ad Insula S.p.A. della partecipazione detenuta dal Comune di Venezia in Edilvenezia S.p.A., per un valore di 1,6 milioni di euro.</p> <p>In data 22 dicembre 2008 si è perfezionata la fusione con effetti contabili e fiscali dal 1 gennaio 2009.</p> <p>A seguito dell'operazione di fusione, il Comune di Venezia detiene il 72,13% di Insula S.p.A.</p> <p>In data 2 ottobre 2013 AVM S.p.A. ha acquisito da Veritas S.p.A. il 2% del capitale sociale di Insula S.p.A. pari a n° 7.412 azioni.</p> <p>Nella stessa data, con Contratto Rep n°28393, Insula S.p.A. ha acquisito da AVM S.p.A. il ramo d'azienda "operante nel settore opere pubbliche".</p> <p>In data 11 aprile 2014 IVE S.r.l. ha acquisito dalla Regione Veneto l' 1,13% del capitale sociale di Insula S.p.A. pari a 4.200 azioni.</p>
<b>Durata</b>	31 dicembre 2040
<b>Partita IVA / Rea</b>	02997010273 / VE - 271927
<b>Oggetto sociale</b>	La società ha come oggetto sociale l'esecuzione degli interventi di manutenzione, restauro, risanamento conservativo e ristrutturazione, nonché di nuova costruzione, del patrimonio edilizio e di quello inerente le opere di urbanizzazione primaria del Comune di Venezia e degli altri soci. La società cura la progettazione, l'ingegneria e la realizzazione e il coordinamento degli interventi; la gestione e amministrazione degli immobili di edilizia residenziali e le iniziative connesse alle politiche della residenza e degli immobili con finalità commerciali di proprietà o in gestione al Comune di Venezia.
<b>Capitale sociale</b>	3.706.000 euro interamente versati, suddiviso in n. 370.600 azioni di valore nominale pari a 10,00 euro ciascuna.
<b>Soci (% di partecipazione e n.</b>	Insula S.p.A. è società a partecipazione pubblica diretta ed indiretta.

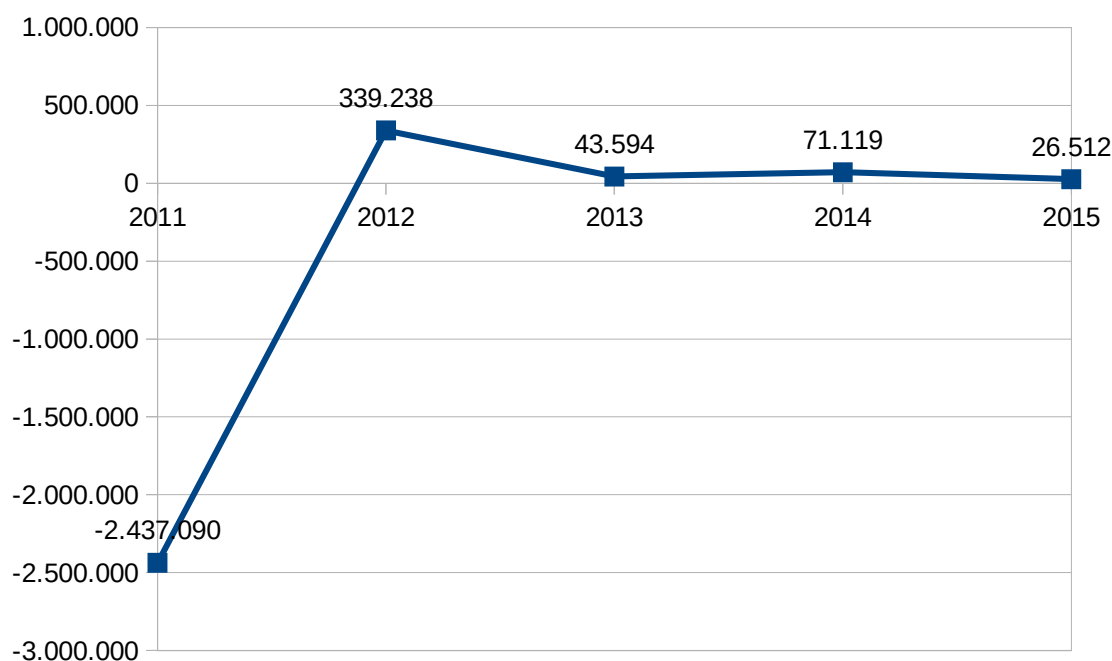
<b>azioni)</b>	<b>SOCI</b>	<b>%</b>	<b>AZIONI</b>
	Comune di Venezia	72,14%	267.328
	<b>Veritas S.p.A.</b>	<b>24,73%</b>	<b>91.660</b>
	<b>AVM S.p.A.</b>	<b>2,00%</b>	<b>7.412</b>
	<b>IVe S.r.l.</b>	<b>1,13%</b>	<b>4.200</b>
	<b>TOTALE</b>	<b>100,00%</b>	<b>370.600</b>
<b>Organi della Società</b>	<u>Assemblea dei soci</u>		
	<u>Consiglio di Amministrazione</u> , numero componenti 3.		
	<u>Collegio Sindacale</u> , numero componenti 3.		
	<u>Direttore Generale</u> numero componenti 1.		
<b>Partecipazioni</b>	<u>Altre Partecipazioni:</u>		
	Porto Marghera Servizi di Ingegneria S.c.a r.l.		15,00%
	Venis S.p.A.		3,00%
<b>Organico medio aziendale</b>	<b>2015</b>	<b>2014</b>	
	n° 82 dipendenti il cui costo ammonta a euro 4.408.426	n° 86 dipendenti il cui costo ammonta a euro 4.484.203	

## PRINCIPALI DATI ECONOMICO PATRIMONIALI

<b>Conto Economico</b> (valori espressi in euro)	<b>2015</b>	<b>2014</b>	<b>2013</b>	<b>2012</b>	<b>2011</b>
Valore della produzione	19.160.296	21.481.545	19.074.280	20.428.133	20.943.651
Costi della produzione	19.188.888	21.455.966	19.161.606	20.156.803	23.233.518
Differenza tra valore e costi della produzione	-28.592	25.579	-87.326	271.330	-2.289.867
Proventi e oneri finanziari	76.858	172.984	303.591	259.695	-56.648
Rettifiche di valore di attività finanziarie	0	0	0	0	0
Proventi e oneri straordinari	29.687	25.501	-4.470	41.263	-39.935
Risultato prima delle imposte	77.953	224.064	211.795	572.288	-2.386.450
Imposte sul reddito dell'esercizio	51.441	152.945	168.201	233.050	50.640
<b>Utile</b>	<b>26.512</b>	<b>71.119</b>	<b>43.594</b>	<b>339.238</b>	<b>-2.437.090</b>

<b>Dati patrimoniali</b> (valori espressi in euro)	<b>2015</b>	<b>2014</b>	<b>2013</b>	<b>2012</b>	<b>2011</b>
Crediti verso soci per vers. Ancora dovuti	0	0	0	0	0
Immobilizzazioni	2.505.660	1.330.380	469.481	653.502	4.583.916
Attivo circolante	91.815.092	97.489.309	93.657.692	96.517.092	108.082.694
Ratei e risconti	114.505	64.235	68.635	140.948	169.910
<b>Totale attivo</b>	<b>94.435.257</b>	<b>98.883.924</b>	<b>94.195.808</b>	<b>97.311.542</b>	<b>112.836.520</b>
Patrimonio netto	4.656.532	4.630.021	4.558.902	4.515.307	4.176.067
Fondi per rischi e oneri	138.677	292.137	528.242	651.763	654.725
TFR di lavoro subordinato	741.850	796.988	831.026	764.757	748.559
Debiti	88.868.015	93.133.505	88.243.254	91.346.192	107.222.398
Ratei e risconti	30.183	31.273	34.384	33.523	34.771
<b>Totale passivo</b>	<b>94.435.257</b>	<b>98.883.924</b>	<b>94.195.808</b>	<b>97.311.542</b>	<b>112.836.520</b>

Conti d'ordine:	0	0	196.116	195.791	195.908
-----------------	---	---	---------	---------	---------



La Società è affidataria dei seguenti **servizi strumentali** del Comune di Venezia per 5 anni a decorrere dal 1.1.2014 e quindi con scadenza al 31.12.2018, per effetto della Deliberazione di Consiglio Comunale n. 13 del 17.03.2014:

## 1. INTERVENTI PUBBLICI, MANUTENZIONE, RESTAURO, RISANAMENTO, RISTRUTTURAZIONE E NUOVA EDIFICAZIONE

Il servizio si occupa dell'esecuzione di **interventi pubblici**, anche strumentali e funzionali alla mobilità, **di manutenzione ordinaria e straordinaria, restauro, risanamento, ristrutturazione e nuova edificazione**, compresa la gestione dei relativi sistemi informativi, nonché di opere di urbanizzazione primaria, finalizzati alla salvaguardia di Venezia e della sua laguna, nonché in genere nell'ambito del Comune di Venezia.

In questo ambito cura lo svolgimento di attività tecniche, amministrative, organizzative, in ordine ad interventi di nuova **progettazione, di manutenzione urbana e immobiliare**, riqualificazione dell'ambiente lagunare e del più vasto territorio comunale. Il servizio è regolato dal Contratto di servizio Rep. n. 17657 del 18.09.2014, approvato con DGC n. 359 del 29.08.2014.

## 2. GESTIONE DEL PATRIMONIO IMMOBILIARE DI PROPRIETÀ DEL COMUNE DI VENEZIA

Il servizio si occupa della **gestione tecnico-manutentiva e amministrazione del patrimonio immobiliare ad uso residenziale e non, di proprietà o in disponibilità al Comune di Venezia**, comprese le operazioni, a carattere prettamente temporaneo, di acquisizione e di vendita di immobili da destinare alle politiche della residenza. In questo ambito cura lo svolgimento di:

- gestione tecnico-manutentiva e amministrazione del patrimonio immobiliare ad uso residenziale e non, di proprietà o in disponibilità al Comune di Venezia, comprese le operazioni, a carattere prettamente temporaneo, di acquisizione e di vendita di immobili da destinare alle politiche della residenza;
- presidio tecnico-amministrativo delle attività per conto del Comune di Venezia negli immobili di sua proprietà destinati ad attività produttive.

Il servizio è regolato dal Contratto, approvato con DGC n.647 del 30.12.2014, repertorio n. 18027 del 2.2.2015, con decorrenza da 1.1.2014 e durata pari a 30 mesi, rinnovabile alla scadenza.

## 3. SUPPORTO TECNICO-AMMINISTRATIVO PER LA GARA DEL SERVIZIO DI DISTRIBUZIONE DEL GAS NATURALE

Il servizio si occupa del **supporto tecnico-amministrativo** per le attività propedeutiche all'**esperimento della gara per l'affidamento del servizio di distribuzione del gas naturale** e per le eventuali conseguenti attività di gestione del contratto; il servizio è regolato dal Contratto di servizio, Rep. n. 17819 del 25.11.2014, approvato con Delibera del Commissario Straordinario nella competenza della Giunta Comunale n. 481 del 23.10.2014;

## 4. AUTORIZZAZIONI PER LA MANOMISSIONE DEL SUOLO E SOTTOSUOLO COMUNALE

Il servizio si occupa dell'**istruttoria, controllo e sorveglianza degli interventi relativi alle autorizzazioni per la manomissione del suolo e sottosuolo comunale** rilasciate dal Comune di Venezia ai privati, ad enti e aziende di gestione di pubblici servizi a rete. Il servizio è regolato dal Contratto di servizio rep. n. 17657 del 18.09.2014, approvato con DGC n. 359 del 29.08.2014.

## 5. GITTAMENTO ATTRAVERSAMENTI PEDONALI ED APPRONTAMENTO DI INFRASTRUTTURE OCCASIONALI

Il servizio si occupa del **gittamento degli attraversamenti pedonali votivi** e sportivi ed approntamento di infrastrutture in occasione di festività civili e religiose e di

manifestazioni o eventi culturali. Il servizio è regolato dal Contratto di servizio rep. n. 17657 del 18.09.2014, approvato con DGC n. 359 del 29.08.2014;

#### **6. INTERVENTI DI MICROPORTUALITÀ URBANA**

Il servizio si occupa della realizzazione di interventi occasionali legati alle attività di **microportualità** nel territorio del Comune di Venezia. Servizio attivato a singolo progetto;

#### **7. RIMOZIONE GRAFFITI**

Il servizio si occupa della **rimozione graffiti su edifici di proprietà comunale**; Il servizio è regolato dal Contratto di servizio approvato con DGC n.647 del 30.12.2014 con decorrenza da 1.1.2014 e durata pari a 30 mesi, rinnovabile alla scadenza;

#### **8. MANUTENZIONE PARCO IMBARCAZIONI**

Servizio di **manutenzione del parco imbarcazioni** comunali e di assistenza durante le regate, modulabile in relazione al programma della stagione remiera. Affidato con Delibera di Consiglio Comunale n. 147 del 23/12/2015, con decorrenza dal 1/1/2016 fino al 31/12/2018.

Il 31.3.2015 è cessato il servizio di istruttoria tecnica per il rilascio da parte dell'Amministrazione comunale dei provvedimenti di condono edilizio ivi compreso il supporto agli uffici comunali in merito alle istruttorie e alla fase esecutiva degli interventi di demolizione coattiva o acquisizione degli immobili in cui sia stati compiuti abusi edilizi.

A partire dal 1 aprile 2015 l'attività viene svolta direttamente da parte della competente Direzione comunale ai sensi della DCC n. 20 del 4.03.2015.

# Porto Marghera Servizi di Ingegneria S.c.a r.l.

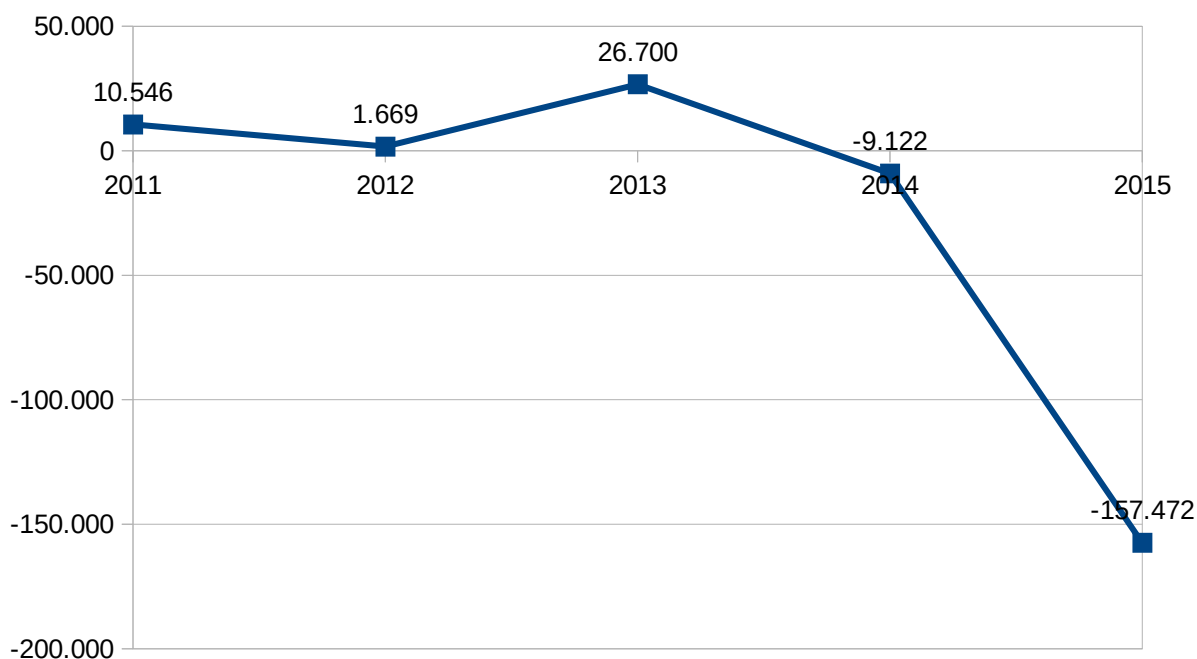
<b>Sede</b>	Sestiere Castello, 2737/F – 30122 Venezia		
<b>Indirizzo PEC</b>	pmsiscarl@pec.it		
<b>Data di costituzione/Ingresso della controllante</b>	Società costituita il 6 ottobre 2005. Insula S.p.A. e Veritas S.p.A. hanno acquisito la partecipazione rispettivamente del 15% e 18% del capitale sociale il 06 febbraio 2006.		
<b>Avvenimenti successivi</b>	In data 13 giugno 2007 la società acquista il 5% del capitale della società Tressetre S.c.p.A.		
<b>Durata</b>	31 dicembre 2020		
<b>Partita IVA / Rea</b>	03643820271 / VE - 325914		
<b>Oggetto sociale</b>	La società ha scopo consortile, mutualistico e non lucrativo. Ha per oggetto il coordinamento e lo svolgimento in forma unitaria di attività di studio, progettazione e direzione di lavori prevalentemente in campo ambientale svolte direttamente e/o attraverso i propri soci.		
<b>Capitale sociale</b>	500.000,00 euro suddiviso in 500.000 quote da 1,00 euro ciascuna		
<b>Soci (% di partecipazione e n. azioni)</b>	<b>Soci</b>	<b>%</b>	<b>Quote</b>
	Studio Altieri S.p.A.	34%	170.000
	Thetis S.p.A.	33%	165.000
	<b>Veritas S.p.A.</b>	<b>18%</b>	<b>90.000</b>
	<b>Insula S.p.A.</b>	<b>15%</b>	<b>75.000</b>
	<b>TOTALE</b>	<b>100%</b>	<b>500.000</b>
<b>Organi della Società</b>	<u>Assemblea dei soci</u>		
	<u>Consiglio di Amministrazione</u> , numero componenti 5.		
<b>Partecipazioni</b>	<u>Altre partecipazioni :</u> Tressetre S.c.p.A. Sifa S.c.p.A.	5% 1%	
<b>Organico medio aziendale</b>	<b>2015</b>	<b>2014</b>	
	n° 0 dipendenti	n° 0 dipendenti	

## PRINCIPALI DATI ECONOMICO PATRIMONIALI

Conto Economico (valori espressi in euro)	2015	2014	2013	2012	2011
Valore della produzione	191.381	299.563	809.453	1.384.800	1.997.238
Costi della produzione	291.147	330.610	847.789	1.382.738	1.982.098
Differenza tra valore e costi della produzione	-99.766	-31.047	-38.336	2.062	15.140
Proventi e oneri finanziari	82.170	21.925	64.564	595	-91
Rettifiche di valore di attività finanziarie	-139.875	0	0	0	0
Proventi e oneri straordinari	-1	0	472	-257	-1
Risultato prima delle imposte	-157.472	-9.122	26.700	2.400	15.048
Imposte sul reddito dell'esercizio	0	0	0	731	4.502
<b>Utile</b>	<b>-157.472</b>	<b>-9.122</b>	<b>26.700</b>	<b>1.669</b>	<b>10.546</b>

Dati patrimoniali (valori espressi in euro)	2015	2014	2013	2012	2011
Crediti verso soci per vers. Ancora dovuti	0	0	0	0	0
Immobilizzazioni	654.027	838.902	838.902	823.902	580.000
Attivo circolante	4.047.091	4.254.645	4.846.041	4.594.154	10.033.657
Ratei e risconti	2.942	5.256	13.668	13.668	13.228
<b>Totale attivo</b>	<b>4.704.060</b>	<b>5.098.803</b>	<b>5.698.611</b>	<b>5.431.724</b>	<b>10.626.885</b>
Patrimonio netto	284.642	442.112	451.235	424.535	422.865
Fondi per rischi e oneri	0	0	0	0	0
TFR di lavoro subordinato	0	0	0	0	0
Debiti	4.419.418	4.656.691	5.247.376	5.007.189	10.204.020
Ratei e risconti	0	0	0	0	0
<b>Totale passivo</b>	<b>4.704.060</b>	<b>5.098.803</b>	<b>5.698.611</b>	<b>5.431.724</b>	<b>10.626.885</b>

Conti d'ordine:	-187.500	-187.500	-187.500	-187.500	0
-----------------	----------	----------	----------	----------	---







# Venezia Spiagge S.p.A.

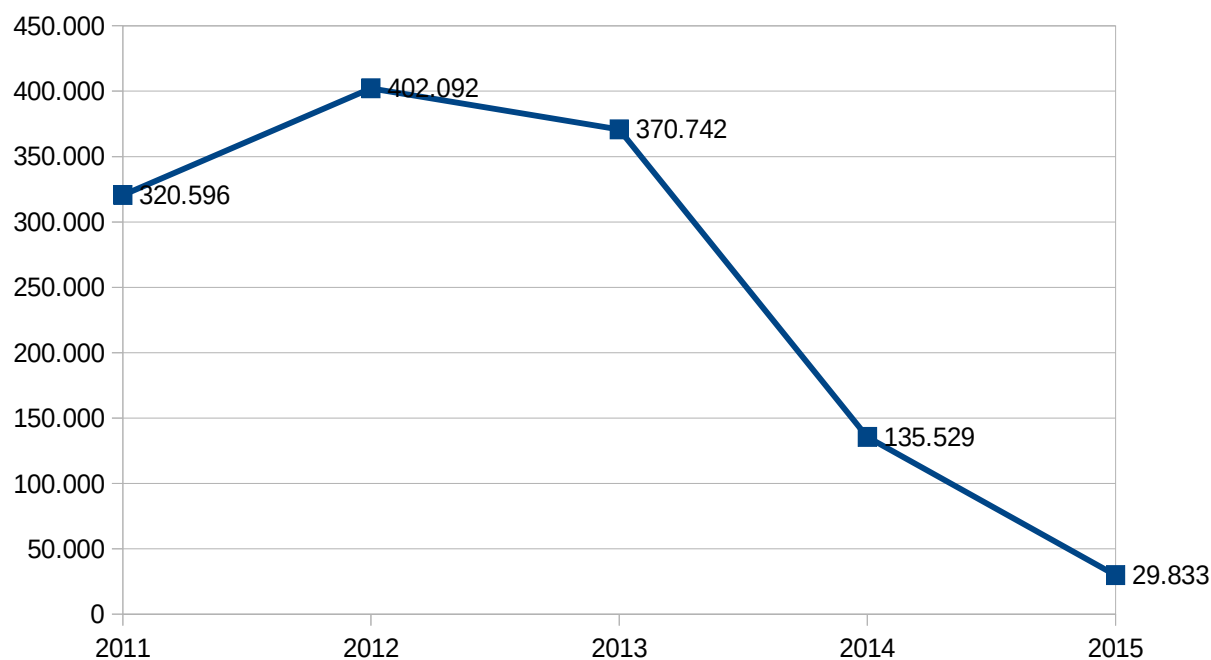
<b>Data di costituzione/Ingresso della controllante</b>	Con deliberazione C.C. n. 73 del 4/5 febbraio 1991 il Comune di Venezia ha approvato la costituzione della società avvenuta il 13 marzo 1991.		
<b>Avvenimenti successivi</b>	---		
<b>Durata</b>	31 dicembre 2020		
<b>Partita IVA / Rea</b>	02532890270 / VE - 223366		
<b>Oggetto sociale</b>	La società ha per oggetto la gestione degli stabilimenti balneari comunali ed esercizio delle connesse attività economico-turistiche.		
<b>Capitale sociale</b>	780.000 euro i.v., suddiviso in n. 1.500.000 azioni di valore nominale pari a 0,52 euro ciascuna.		
<b>Soci (% di partecipazione e n. azioni)</b>	Venezia Spiagge S.p.A. è società a partecipazione mista con capitale pubblico maggioritario.		
	<b>SOCI</b>	<b>%</b>	<b>AZIONI</b>
	Comune di Venezia	51%	765.000
	Contarini S.r.l.	49%	735.000
	<b>TOTALE</b>	<b>100%</b>	<b>1.500.000</b>
<b>Organi della Società</b>	<u>Assemblea dei soci</u>		
	<u>Consiglio di Amministrazione</u> , numero componenti 3.		
	<u>Collegio Sindacale</u> , numero componenti 3.		
<b>Partecipazioni</b>	<u>Altre Partecipazioni:</u>		
	Consorzio Balneari del Lido di Venezia		10%
<b>Organico medio aziendale</b>	<b>2015</b>	<b>2014</b>	
	n° 22 dipendenti il cui costo ammonta a euro 886.033	n° 20 dipendenti il cui costo ammonta a euro 818.197	

## **PRINCIPALI DATI ECONOMICO PATRIMONIALI**

<b>Conto Economico</b> (valori espressi in euro)	<b>2015</b>	<b>2014</b>	<b>2013</b>	<b>2012</b>	<b>2011</b>
Valore della produzione	3.292.906	3.255.691	3.372.357	3.475.852	3.533.727
Costi della produzione	3.020.694	2.970.533	2.820.419	2.873.224	-3.090.626
Differenza tra valore e costi della produzione	272.212	285.158	551.939	602.628	443.101
Proventi e oneri finanziari	21.422	34.611	18.995	-1.255	14.868
Rettifiche di valore di attività finanziarie	0	0	0	0	0
Proventi e oneri straordinari	-15.241	33.663	-2.695	6.175	32.071
Risultato prima delle imposte	278.393	353.431	568.238	607.549	490.040
Imposte sul reddito dell'esercizio	248.560	217.902	197.496	205.457	-169.444
<b>Utile</b>	<b>29.833</b>	<b>135.529</b>	<b>370.742</b>	<b>402.092</b>	<b>320.596</b>

<b>Dati patrimoniali</b> (valori espressi in euro)	<b>2015</b>	<b>2014</b>	<b>2013</b>	<b>2012</b>	<b>2011</b>
Crediti verso soci per vers. Ancora dovuti	0	0	0	0	0
Immobilizzazioni	1.920.878	2.385.444	2.855.527	3.298.983	3.849.415
Attivo circolante	2.891.751	2.973.052	3.038.851	2.237.165	1.319.097
Ratei e risconti	65.711	43.539	51.393	2.441	3.548
<b>Totale attivo</b>	<b>4.878.340</b>	<b>5.402.036</b>	<b>5.945.771</b>	<b>5.538.589</b>	<b>5.172.060</b>
Patrimonio netto	3.720.326	3.690.493	3.554.964	5.149.222	4.747.130
Fondi per rischi e oneri	745.857	352.037	35.640	0	0
TFR di lavoro subordinato	222.231	201.654	180.056	160.769	193.175
Debiti	170.077	1.134.690	2.137.992	185.729	184.787
Ratei e risconti	19.849	23.162	37.119	42.869	46.968
<b>Totale passivo</b>	<b>4.878.340</b>	<b>5.402.036</b>	<b>5.945.771</b>	<b>5.538.589</b>	<b>5.172.060</b>

Conti d'ordine:	0	0	0	0	0
-----------------	---	---	---	---	---



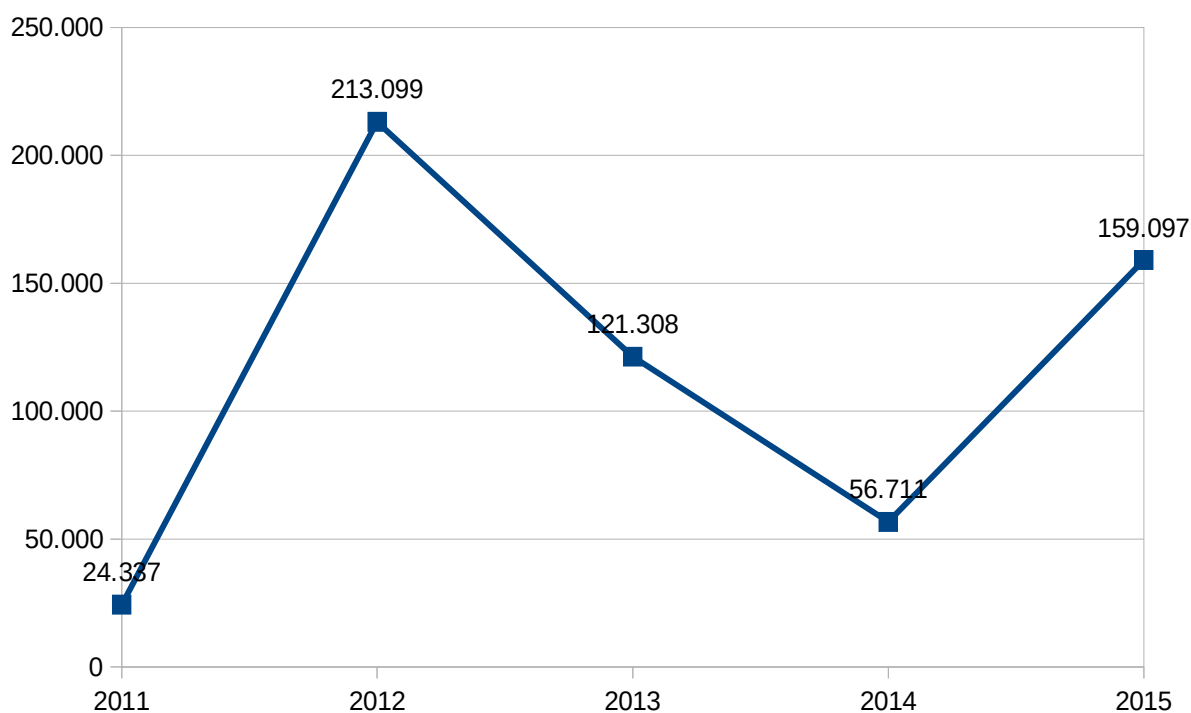
<p><b>Data di costituzione/Ingresso della controllante</b></p>	<p>Insiel S.p.A. e Finsiel S.p.A. (Gruppo Telecom) in quota paritetica costituiscono la società in data 22 maggio 1989.</p> <p>Con deliberazione C.C. n. 1451 del 25/26 settembre 1989 il Comune di Venezia ha approvato l'acquisizione del 49% del capitale sociale. L'atto si è perfezionato in data 22 marzo 1990.</p>
<p><b>Avvenimenti successivi</b></p>	<p>Il Comune di Venezia il 19 novembre 1999 cede ad Actv S.p.A. il 5% del capitale sociale.</p> <p>Con deliberazione di Consiglio comunale n.150 del 26 settembre 2005 il Comune di Venezia acquisisce la quota del 20,4% di Finsiel S.p.A., aumentando così la partecipazione dal 44% al 64,4%. L'operazione si è perfezionata in data 30 novembre 2005.</p> <p>Con deliberazione di Giunta comunale n.245 del 25 maggio 2006 il Comune di Venezia acquisisce la quota del 10,7% da Insiel S.p.A., aumentando così la partecipazione dal 64,4% al 75,1%. L'operazione si è perfezionata il 27 giugno 2006.</p> <p>Con deliberazione di Giunta comunale n°579 del 30 ottobre 2007 il Comune di Venezia rinuncia all'esercizio di diritto di opzione per la quota del 19,9% posta in vendita da Insiel S.p.A. in favore di Actv S.p.A. L'atto si è perfezionato il 11 dicembre 2007.</p> <p>In data 15 ottobre 2009 Veritas S.p.A. e Casinò Municipale di Venezia S.p.A. acquisiscono da Actv S.p.A. il 5% ciascuna del capitale sociale di Venis S.p.A.</p> <p>In data 4 agosto 2014 Actv S.p.A. ha ceduto ad Ames S.p.A., Insula S.p.A. e Ve.La. S.p.A. il 3 % ciascuno del capitale sociale di Venis S.p.A..</p> <p>In esecuzione di quanto deliberato dall'assemblea dei soci di CMV S.p.A. nella seduta del 29 febbraio 2016, con atto Rep n. 135424, la società CMV S.p.A. ha conferito a Casinò di Venezia Gioco S.p.A. il ramo d'azienda costituito dall'insieme dei beni e rapporti giuridici organizzati funzionalmente alla gestione della casa da gioco, oltre alla partecipazione in Venis S.p.A., pari al 5% del capitale sociale.</p>
<p><b>Durata</b></p>	<p>31 dicembre 2050</p>
<p><b>Partita IVA / Rea</b></p>	<p>02396850279 / VE - 214409</p>
<p><b>Oggetto sociale</b></p>	<p>La società ha per oggetto la progettazione, realizzazione, messa in opera e gestione operativa di sistemi informativi e razionalizzazione di sistemi già in esercizio.</p> <p>Produzione di sistemi operativi, procedure e programmi elettronici sia di base che applicativi.</p> <p>Realizzazione di prodotti e servizi informatici, compresa</p>

	l'attività di formazione del personale richiesta da dette attività.	
<b>Capitale sociale</b>	1.549.500 euro i.v., suddiviso in n. 30.000 azioni di valore nominale pari a 51,65 euro ciascuna.	
<b>Soci (% di partecipazione e n. azioni) dal 29/02/2016</b>	Venis S.p.A. è società a partecipazione interamente pubblica diretta e indiretta.	
	<b>SOCI</b>	<b>%</b>
	<b>Comune di Venezia</b>	<b>75,10%</b>
	<b>ACTV S.p.A.</b>	<b>5,90%</b>
	<b>Casinò di Venezia Gioco S.p.A.</b>	<b>5,00%</b>
	<b>Veritas S.p.A.</b>	<b>5,00%</b>
	<b>AMES S.p.A.</b>	<b>3,00%</b>
	<b>Insula S.p.A.</b>	<b>3,00%</b>
	<b>Ve.La. S.p.A.</b>	<b>3,00%</b>
	<b>TOTALE</b>	<b>100,00%</b>
<b>Organi della Società</b>	<u>Assemblea dei soci</u>	
	<u>Organo Amministrativo</u> , numero componenti 1.	
	<u>Collegio Sindacale</u> , numero componenti 3.	
	<u>Direttore Generale</u> , numero componenti 1.	
<b>Partecipazioni</b>	<u>Altre Partecipazioni:</u>	
	Consorzio Venezia Ricerche in liquidazione	4,59%
	Vega S.c.a r.l.	0,645%
<b>Organico medio aziendale</b>	<b>2015</b>	<b>2014</b>
	n° 85 dipendenti il cui costo ammonta a euro 5.307.478	n° 86 dipendenti il cui costo ammonta a euro 5.190.949

## PRINCIPALI DATI ECONOMICO PATRIMONIALI

Conto Economico (valori espressi in euro)	2015	2014	2013	2012	2011
Valore della produzione	13.278.169	11.705.475	13.094.315	15.306.633	15.237.694
Costi della produzione	13.016.429	11.649.363	13.152.976	15.293.557	14.930.985
Differenza tra valore e costi della produzione	261.740	56.112	-58.661	13.076	306.709
Proventi e oneri finanziari	-11.575	-35.156	-47.754	-27.752	-50.893
Rettifiche di valore di attività finanziarie	-5.516	-16.060	-5.074	0	0
Proventi e oneri straordinari	34.282	229.777	478.283	398.763	35.495
Risultato prima delle imposte	278.931	234.673	366.794	384.087	291.311
Imposte sul reddito dell'esercizio	119.834	177.962	245.486	170.988	266.974
<b>Utile</b>	<b>159.097</b>	<b>56.711</b>	<b>121.308</b>	<b>213.099</b>	<b>24.337</b>

Dati patrimoniali (valori espressi in euro)	2015	2014	2013	2012	2011
Crediti verso soci per vers. Ancora dovuti	0	0	0	0	0
Immobilizzazioni	6.103.426	6.310.061	6.482.287	6.698.332	453.297
Attivo circolante	10.485.499	11.041.446	13.449.637	16.726.675	23.632.577
Ratei e risconti	63.713	93.563	150.572	170.244	118.740
<b>Totale attivo</b>	<b>16.652.638</b>	<b>17.445.070</b>	<b>20.082.496</b>	<b>23.595.251</b>	<b>24.204.614</b>
Patrimonio netto	2.988.414	2.829.317	2.772.605	2.651.297	2.438.198
Fondi per rischi e oneri	230.765	180.679	153.661	397.765	569.314
TFR di lavoro subordinato	756.738	783.067	741.581	741.452	720.279
Debiti	12.673.006	13.645.445	16.405.457	19.804.668	20.459.341
Ratei e risconti	3.715	6.562	9.192	69	17.482
<b>Totale passivo</b>	<b>16.652.638</b>	<b>17.445.070</b>	<b>20.082.496</b>	<b>23.595.251</b>	<b>24.204.614</b>
Conti d'ordine:	586.895	6.284.054	7.330.505	8.648.176	3.091.552



La società è affidataria dei seguenti servizi strumentali del Comune di Venezia:

## 1. SISTEMA INFORMATIVO TELEMATICO

Il servizio consiste nell'attività di sviluppo del **sistema informativo telematico e di comunicazione del Comune** compresa l'acquisizione ed integrazione dei relativi componenti, nonché l'attività di **conduzione del sistema informativo comunale**. E' stato affidato con delibera di Consiglio comunale n.150 del 26.09.2005 e delibera di Giunta comunale n. 698 del 29.12.2005 è stato, per 10 anni dal 01.01.2006 al 31.12.2015. Con delibera di Consiglio comunale n.147 del 23.12.2015 è stato prorogato l'affidamento per 12 mesi con decorrenza dal 01.01.2016;

## 2. RETE BANDA LARGHA E WI.FI.

Il servizio consiste nella realizzazione di investimenti infrastrutturali per il progetto "Venezia, città tecnologica. Infrastrutture e servizi per la città", ovvero la **realizzazione e gestione della rete cittadina a banda larga e wi.fi**. E' stato affidato con delibera di Consiglio comunale n. 161 del 28/11/2007, con scadenza al 10/01/2020.

## 3. POSTALIZZAZIONE ELETTRONICA

Il servizio di **postalizzazione elettronica** consiste nella notifica e gestione di atti amministrativi relativi alle sanzioni amministrative del Codice della Strada. Affidamento riconfermato con delibera di Giunta comunale n. 188 del 24.04.2014 fissando la scadenza al 31.12.2017. Disciplinare tecnico Rep. n. 202676 del 14/05/2014.



# Veritas - Veneziana Energia Risorse Idriche Territorio Ambiente Servizi S.p.A.

<b>Sede</b>	Santa Croce, 489 - 30135 Venezia
<b>Indirizzo PEC</b>	protocollo@cert.gruppoveritas.it
<b>Data di costituzione/Ingresso della controllante</b>	<p>A.M.A.V. S.p.A. e A.S.P.I.V. S.p.A. sono state costituite in S.p.A. in data 1 dicembre 1999 (iscrizione Registro Imprese) a seguito della trasformazione delle aziende speciali AMAV e ASPIV ai sensi della L. 127/1997 (deliberazioni C.C. n.121 e 120 del 28-29 luglio 1999).</p> <p>Dal 5 dicembre 2001 (iscrizione Registro Imprese) VESTA S.p.A. è stata costituita a seguito della fusione di A.M.A.V. S.p.A. e A.S.P.I.V. S.p.A. (deliberazione C.C. n. 80 del 27-28 luglio 2001).</p>
<b>Avvenimenti successivi</b>	<p>Con deliberazione C.C. n.198 del 16 dicembre 2002, il Comune di Venezia ha approvato l'alienazione del complessivo 0,10% del capitale sociale di VESTA S.p.A., rispettivamente 730 azioni al Comune di Marcon e di 730 azioni al Comune di Quarto d'Altino.</p> <p>In data 16 marzo 2005 il Comune di Venezia cede ulteriore percentuale del capitale sociale di VESTA S.p.A. ai 2 soci, la compagine sociale si presenta in 721.476 azioni pari a 99,844% per il Comune di Venezia e 4.262 azioni pari a 0,583% per ciascuno dei due comuni.</p> <p>A decorrere dal 31 dicembre 2006 delibera un aumento di capitale da 6,5 milioni a 56.266.500.</p> <p>Con deliberazione C.C. n. 10 del 5 febbraio 2007 il Comune ha approvato il progetto di fusione per incorporazione di VESTA S.p.A. con ACM S.p.A. e ASP S.p.A., denominando VERITAS S.p.A. la società risultante con effetti dal 01 luglio 2007.</p> <p>Con deliberazione G.C. n. 321 del 7 giugno 2007 il Comune ha approvato la cessione di azioni ad altri Comuni per completare il percorso di aggregazione dell'AATO Laguna di Venezia.</p> <p>Con deliberazione n°117 del 6 ottobre 2008 il Consiglio comunale ha autorizzato il mantenimento della partecipazione azionaria in Veritas S.p.A., in ottemperanza degli adempimenti ai sensi della legge n°244 del 24.12.07, art. 3 commi 27 e 28.</p> <p>In data 2 ottobre 2013 AVM S.p.A. ha acquisito da Veritas S.p.A. il 2% del capitale sociale di Insula S.p.A. pari a n° 7.412 azioni.</p> <p>In data 20 dicembre 2013 Veritas S.p.A. ha acquisito 2.105 azioni proprie dal Comune di Jesolo.</p> <p>In data 31 marzo 2014 Veritas S.p.A. ha acquisito 4.235 azioni proprie dal Comune di Mirano.</p> <p>In data 17 aprile 2014 Veritas S.p.A. ha acquisito 904 azioni proprie dal Comune di Campolongo Maggiore.</p> <p>In data 16 maggio 2014 Veritas S.p.A. ha acquisito 1.279 azioni</p>

	<p>proprie dal Comune di Santa Maria di Sala.</p> <p>In data 08 luglio 2014 Veritas S.p.A. ha acquisito 917 azioni proprie dal Comune di Spinea.</p> <p>In data 11 novembre 2014 il Consiglio di Amministrazione di Veritas S.p.A. ha tra l'altro deliberato di emettere il Prestito Obbligazionario, ai sensi e per gli effetti degli articoli 2410 e ss. C.c. aventi le seguenti caratteristiche: 100.000.000,00 euro l'ammontare complessivo; 100.000,00 il taglio minimo; 99,328% del valore nominale il prezzo di emissione delle Obbligazioni; 6,5 anni a decorrere dalla data di emissione e sino alla data che cade il 14 maggio 2021 la durata del Prestito Obbligazionario.</p> <p>Con deliberazione dell'Assemblea Ordinaria dei Soci del 27 novembre 2014 è stato deliberato di distribuire agli Azionisti di Veritas S.p.A. un dividendo pari ad euro 4,52 per ciascuna delle azioni ordinarie per un importo totale di 10 milioni.</p> <p>In data 02 dicembre 2014 Veritas S.p.A. ha acquisito 703 azioni proprie dal Comune di Strà.</p> <p>L'Assemblea Straordinaria dei Soci in data 11 dicembre 2014 ha deliberato di aumentare il capitale sociale di euro 6.250.000,00 in quanto l'ammontare dei 10.000.000,00 è comprensivo anche del sovrapprezzo, e quindi da euro 110.973.850,00 fino ad euro 117.223.850,00 scindibile mediante nuova emissione fino a n. 125.000 azioni pari ad euro 50,00 ciascuna, sovrapprezzo di euro 30 ad azione. Le azioni di nuova emissione potranno essere sottoscritte dai Soci entro il termine del 31 maggio 2015.</p> <p>In data 29 maggio 2015 Veritas S.p.A. ha acquisito 3.735 azioni proprie dal Comune di Vigonovo.</p> <p>In data 26 giugno 2015 l'Assemblea Straordinaria dei Soci ha approvato il progetto di fusione per incorporazione in Veritas S.p.A. di SLS S.r.l.</p> <p>In data 10 settembre 2015 Veritas S.p.A. ha acquisito 1.875 azioni proprie dal Comune di Fossò.</p> <p>In data 21 giugno 2016 l'Assemblea dei Soci di Elios S.r.l. ha deliberato la fusione per incorporazione di Elios S.r.l. in Veritas S.p.A. con efficacia dal 1 luglio 2016.</p> <p>In data 27 giugno 2016 l'Assemblea dei Soci di Data Rec S.r.l. ha deliberato la fusione per incorporazione di Data Rec S.r.l. in Veritas S.p.A..</p>
<b>Durata</b>	31 dicembre 2050
<b>Partita IVA / Rea</b>	03341820276 / VE - 300147
<b>Oggetto sociale</b>	La società ha per oggetto lo svolgimento di tutte le attività riconducibili ai servizi pubblici locali in materia di servizi idrici, ambientali, energetici, funerari, urbani e territoriali ed inoltre in materia di servizi industriali al territorio, di servizi di pulizie in genere nonché in materia di servizi energetici (energia elettrica, gas, teleriscaldamento, cogenerazione, etc.).
<b>Capitale sociale</b>	110.973.850,00 euro suddiviso in 2.219.477 azioni ordinarie da 50,00 euro ciascuna.
	Veritas S.p.A. è società a capitale interamente pubblico.



<b>Soci (% di partecipazione e n. azioni)</b>	<b>SOCI</b>	<b>%</b>	<b>AZIONI</b>
	Comune di Venezia	50,316178%	1.116.756
	Comune di Chioggia	10,828632%	240.339
	Comune di Mira	5,936759%	131.765
	Comune di Mirano	4,096776%	90.927
	Comune di Spinea	3,845636%	85.353
	Comune di Martellago	3,133261%	69.542
	Comune di Scorzè	2,487613%	55.212
	Comune di Noale	2,308742%	51.242
	Comune di Dolo	2,176729%	48.312
	Comune di S. Maria di Sala	1,921354%	42.644
	Comune di Salzano	1,710403%	37.962
	Comune di Camponogara	1,649037%	36.600
	Comune di Pianiga	1,484224%	32.942
	Comune di Campolongo M.	1,358789%	30.158
	Comune di Vigonovo	1,150990%	25.546
	Comune di Strà	1,056826%	23.456
	Comune di Campagna Lupia	0,989512%	21.962
	Comune di Fiesso d'Artico	0,989512%	21.962
	Comune di Fossò	0,740039%	16.425
	Comune di Jesolo	0,751303%	16.675
	Comune di Marcon	0,192027%	4.262
	Comune di Quarto d'Altino	0,056860%	1.262
	Comune di Eraclea	0,022528%	500
	Comune di Ceggia	0,018022%	400
	Comune di Torre di Mosto	0,013517%	300
	Comune di San Donà di Piave	0,004506%	100
	Comune di Cavarzere	0,000901%	20
	Comune di Annone Veneto	0,000451%	10
	Comune di Caorle	0,000451%	10
	Comune di Cavallino Treporti	0,000451%	10
	Comune di Cinto di Caomaggiore	0,000451%	10
	Comune di Concordia Sagittaria	0,000451%	10
	Comune di Fossalta di Piave	0,000451%	10
	Comune di Fossalta di Portogruaro	0,000451%	10
	Comune di Gruaro	0,000451%	10
	Comune di Meolo	0,000451%	10
	Comune di Mogliano Veneto	0,000451%	10
	Comune di Morgano	0,000451%	10
	Comune di Musile di Piave	0,000451%	10
	Comune di Noventa di Piave	0,000451%	10

	Comune di Portogruaro	0,000451%	10
	Comune di Pramaggiore	0,000451%	10
	Comune di Preganziol	0,000451%	10
	Comune di Quinto di Treviso	0,000451%	10
	Comune di S. M. al Tagliamento	0,000451%	10
	Comune di S. Stino di Livenza	0,000451%	10
	Comune di Teglio Veneto	0,000451%	10
	Comune di Zero Branco	0,000451%	10
	<b>VERITAS S.p.A.</b>	<b>0,749861%</b>	<b>16.643</b>
	<b>TOTALE</b>	<b>100,00000%</b>	<b>2.219.477</b>
<b>Organi della Società</b>	<u>Assemblea dei soci</u>		
	<u>Consiglio di Amministrazione</u> , numero componenti 5.		
	<u>Collegio Sindacale</u> , numero componenti 3.		
	<u>Direttore generale</u> , numero componenti 1.		
<b>Partecipazioni</b>	<u>Controllate:</u>		
	M.I.V.E. S.r.l. in liquidazione		100,00%
	VIER S.r.l.		100,00%
	Alisea S.p.A.		74,84%
	Eco-Riclici Veritas S.r.l.		74,71%
	Cons. per la Bonifica e la Riconversione produttiva Fusina		65,05%
	Sifagest S.c.a r.l		64,40%
	Asvo S.p.A.		55,75%
	Ecoprogetto Venezia S.p.A.		32,08%
	<u>Collegate:</u>		
	Lecher Ricerche e Analisi S.r.l.		50,00%
	Veritas Conegliano S.r.l.		48,80%
	AMEST S.r.l. in liquidazione		43,46%
	SIFA S.C.p.a.		30,00%
	Insula S.p.A.		24,73%
	<u>Altre partecipazioni:</u>		
	Depuracque Servizi S.r.l.		20,00%
	Porto Marghera Servizi di Ingegn. S.c.a r.l.		18,00%
	Viveracqua S.c.a r.l.		16,34%
Consorzio Venezia Ricerche in liquidazione		15,77%	
Vega S.ca r.l.		5,59%	
Venis S.p.A.		5,00%	
	<b>2015</b>	<b>2014</b>	

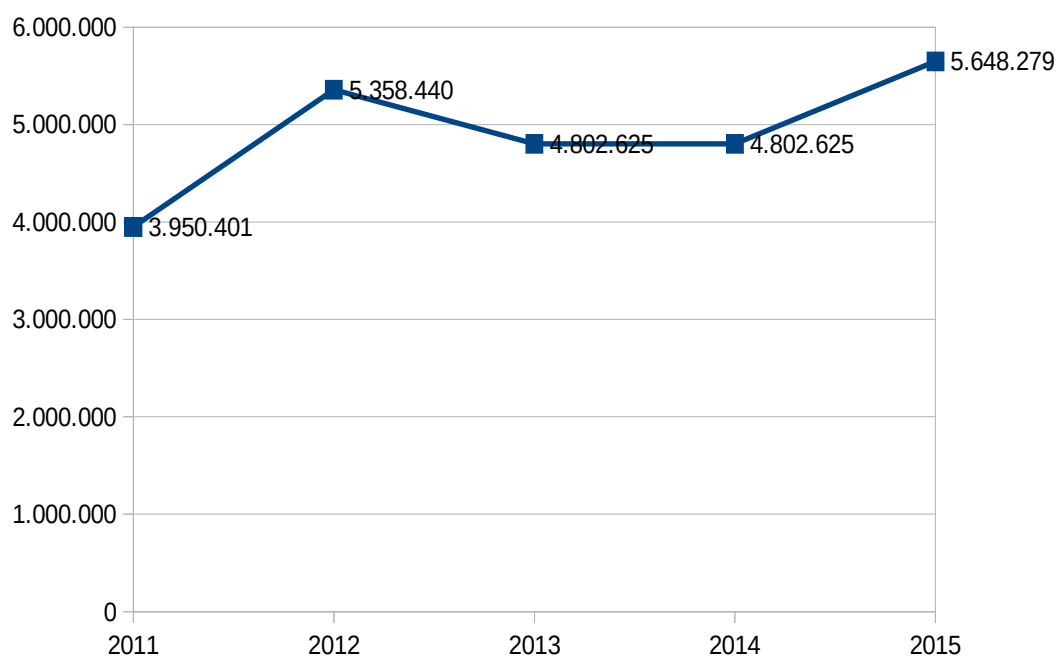
<b>Organico medio Gruppo</b>	n° 2.721 dipendenti il cui costo ammonta a euro 141.814.000	n° 2.553 dipendenti il cui costo ammonta a euro 137.400.000
<b>Organico medio aziendale</b>	<b>2015</b>	<b>2014</b>
	n° 2.105 dipendenti il cui costo ammonta a euro 114.950.763	n° 2.129 dipendenti il cui costo ammonta a euro 116.341.176

## PRINCIPALI DATI ECONOMICO PATRIMONIALI

Conto Economico (valori espressi in euro)	2015	2014	2013	2012	2011
Valore della produzione	321.511.353	326.759.159	310.938.281	314.811.589	306.955.932
Costi della produzione	300.013.452	308.451.449	292.544.845	303.572.994	293.523.634
Differenza tra valore e costi della produzione	21.497.901	18.307.710	18.393.436	11.238.595	13.432.298
Proventi e oneri finanziari	-6.350.124	-2.585.918	-4.031.145	17.830	-272.411
Rettifiche di valore di attività finanziarie	-214.262	-158.757	-147.000	-936.312	-47.692
Proventi e oneri straordinari	-3.073.368	-4.515.339	-4.003.312	5.152.359	240.976
Risultato prima delle imposte	11.860.147	11.047.696	10.211.979	15.472.472	13.353.171
Imposte sul reddito dell'esercizio	6.211.868	6.245.071	7.051.344	10.114.032	9.402.770
<b>Utile</b>	<b>5.648.279</b>	<b>4.802.625</b>	<b>3.160.635</b>	<b>5.358.440</b>	<b>3.950.401</b>

Dati patrimoniali (valori espressi in euro)	2015	2014	2013	2012	2011
Crediti verso soci per vers. Ancora dovuti	0	0	0	0	0
Immobilizzazioni	563.597.862	563.137.703	559.679.649	550.844.731	542.260.663
Attivo circolante	220.742.342	271.447.533	191.230.565	173.908.622	178.226.608
Ratei e risconti	2.232.795	3.955.344	2.191.593	1.621.251	1.051.585
<b>Totale attivo</b>	<b>786.572.999</b>	<b>838.540.580</b>	<b>753.101.807</b>	<b>726.374.604</b>	<b>721.538.857</b>
Patrimonio netto	149.899.061	144.250.783	149.309.976	146.149.340	140.790.900
Fondi per rischi e oneri	25.854.096	26.424.874	17.470.930	18.111.404	11.248.604
TFR di lavoro subordinato	21.661.357	23.246.523	25.168.834	25.887.246	26.648.255
Debiti	431.981.078	485.322.262	396.936.161	368.260.226	372.993.840
Ratei e risconti	157.177.407	159.296.138	164.215.906	167.966.388	169.857.258
<b>Totale passivo</b>	<b>786.572.999</b>	<b>838.540.580</b>	<b>753.101.807</b>	<b>726.374.604</b>	<b>721.538.857</b>

Conti d'ordine:	98.426.018	121.551.304	125.282.063	120.628.427	98.986.527
-----------------	------------	-------------	-------------	-------------	------------





# Veritas S.p.A.: Servizi affidati

Comune di Venezia ha affidato alla Società i seguenti servizi, regolati in via generale dal **Contratto di Servizio** stipulato in data 12.05.2003, Rep.n. 128723:

- SERVIZI PUBBLICI LOCALI A RILEVANZA ECONOMICA -

## **1. GESTIONE INTEGRATA DEI RIFIUTI.**

Il servizio di Gestione Integrata dei Rifiuti è stato affidato con Deliberazione di Consiglio Comunale n. 121 del 28-29/07/1999, con durata ventennale e scadenza al 30/11/2019. Il servizio consiste nell'attività di spazzamento e pulizia del territorio, raccolta differenziata ed indifferenziata, trasporto, stoccaggio, recupero e smaltimento dei rifiuti solidi urbani ed assimilati agli urbani, articolato per Centro Storico, Estuario e Terraferma.

Con D.C.C. n. 12 del 24/02/2014, in applicazione dell'art. 1 comma 691 della L. 147/2013, è stato deliberato di integrare l'affidamento a Veritas S.p.A. con l'attività di gestione della tassa sui rifiuti TARI, compresa l'attività di accertamento e riscossione, per 5 (cinque) anni, dal 2014 al 2018.

Il 24 novembre 2014 è stato costituito, ai sensi della L.R. 52/2012, il Consiglio di Bacino *Venezia Ambiente* che ha compiti di regolazione del servizio su base sovra comunale e competenza per l'affidamento del servizio. L'Assemblea n. 11 del 17/12/2015 ha stabilito di demandare ad un successivo provvedimento l'allineamento delle scadenze di tutti i Comuni del Bacino.

## **2. GESTIONE VERDE PUBBLICO URBANO E GESTIONE DEL VERDE DI PERTINENZA DEGLI SCOPERTI SCOLASTICI.**

Con Delibera di Consiglio Comunale n. 89 del 02.07.2007 è stato approvato l'affidamento *in house* dei due servizi a Veritas S.p.A., con scadenza 30.06.2017.

I due servizi sono regolati dal nuovo disciplinare tecnico approvato con DGC n. 19 del 25/01/2013 (decorrenza 1/1/2013), ulteriormente integrato con DGC n. 542 del 28/11/2014 e successivamente con DGC n.147 del 9/6/2016, in sostituzione del disciplinare tecnico precedente (approvato con DGC n. 483 del 14/09/2007).

## **3. SERVIZI IGIENICI PUBBLICI**

Gestione affidata ad AMAV S.p.A. con Delibera di Consiglio Comunale n. 121 del 28-29.07.1999 (Trasformazione dell'Azienda Speciale AMAV in S.p.A.) e con Delibera di Consiglio Comunale n. 135 del 24.11.2008 è stata approvata la prosecuzione tecnica della gestione ai sensi dell'art. 4, comma 4, del Contratto di Servizio tra Comune di Venezia e Veritas S.p.A..

## **4. GESTIONE INTEGRATA DEI SERVIZI CIMITERIALI**

A Veritas S.p.A. è stata affidata la gestione dell'intero ciclo dei servizi cimiteriali su tutto il territorio comunale, con affidamento diretto (*in house*) dal 1.1.2015 fino al 30.09.2035 (DCC n. 43 del 02/04/2015), previa approvazione e pubblicazione sul sito dell'Ente della relazione ai sensi dell'art. 34, commi 20 e 21, del D.L. 179/2012 (DGC n. 38 del 12/02/2015). Il servizio affidato è articolato in:

1. gestione integrata dei plessi cimiteriali (apertura/chiusura, custodia, pulizia, manutenzione ordinaria);

2. prestazione delle operazioni cimiteriali a domanda individuale (*Inumazione, Reinumazione, Esumazione, Tumulazione, Estumulazione, Cremazione e gestione*

*relativi impianti, Raccolta resti mortali, ossa, recupero oggetti, disponibilità materiali, Traslazione, Tenuta dei registri delle operazioni cimiteriali);*

3. gestione del servizio illuminazione votiva;

4. prestazioni di alcune attività amministrative e accessorie per conto del Comune di Venezia.

Con DGC n. 217 del 26.05.2015 è stato approvato il disciplinare tecnico e relativi allegati. Con determinazione n.2203 del 4/12/2015 sono stati approvati gli standard di qualità e le penali del servizio.

Con DGC n.148 del 9/6/2016 viene modificato il disciplinare tecnico poi sottoscritto il 23/08/2016 Rep. n. 18968.

## **5. SERVIZIO IDRICO INTEGRATO**

Il servizio idrico integrato è costituito dall'insieme dei servizi pubblici di captazione, adduzione e distribuzione di acqua ad usi civili di fognatura e di depurazione delle acque reflue e deve essere gestito secondo principi di efficienza, efficacia ed economicità, nel rispetto delle norme nazionali e comunitarie, ai sensi dell'art. 141, comma 2, del D. Lgs. 152/2006.

Con delibera n. 806/VI, del 30.07.2008, dell'Assemblea dell'AATO *Laguna di Venezia* è stato approvato l'affidamento per anni 10 A Veritas S.p.A. Con successiva delibera n. 643/X, del 29.05.2009, l'Assemblea d'Ambito ha confermato l'affidamento *in house* della gestione del servizio Idrico Integrato a Veritas S.p.A., sino al 31/12/2018.

In itinere da parte del Consiglio di Bacino *Laguna di Venezia* l'istruttoria per il rinnovo dell'affidamento di durata indicativamente ventennale (l'Autorità d'Ambito Territoriale Ottimale *Laguna di Venezia*, costituita il 29/07/98, è diventata a partire dal 15/01/2013 "Consiglio di Bacino *Laguna di Venezia*").

Il Servizio è regolato dalla Convenzione di salvaguardia, approvata dalla Delibera AATO n. 515/8 del 22/12/2003, stipulata in data 12/7/2016 (Prot. n. 1276).

Con Delibera di Giunta Comunale n. 158 del 16/6/2016 è stato approvato il nuovo disciplinare tecnico, avente scadenza pari all'affidamento (30/11/2019), sottoscritto il 18/08/2016 Rep.n. 18961

- SERVIZI STRUMENTALI -

### **A) SERVIZIO DI PERCORSI PASSERELLE CON ALTA MAREA.**

Il Servizio è svolto in stretta sinergia con il servizio di gestione integrata dei rifiuti. Inizialmente è stato affidato ad AMAV S.p.A. con Delibera di Consiglio Comunale n. 121 del 28-29.07.1999 (Trasformazione dell'Azienda Speciale AMAV in S.p.A.). Con la Delibera di Consiglio Comunale n. 135 del 24.11.2008 è stata approvata la prosecuzione tecnica della gestione ai sensi dell'art. 4, comma 4, del Contratto di Servizio tra Comune di Venezia e Veritas S.p.A..

### **B) SMALTIMENTO RIFIUTI SPECIALI E BONIFICA DEI SITI INQUINATI.**

Servizio svolto in modo complementare alla gestione integrata dei rifiuti.

L'affidamento è stato approvato con Delibera di Giunta Comunale n. 678 del 30/10/2003, insieme al relativo disciplinare, sottoscritto il 31/03/2004 (rep. n. 129049). Il disciplinare è stato successivamente rivisto ed integrato con Delibera di Giunta Comunale n. 360 del 4/08/2006. La scadenza del disciplinare è allineata a quella dell'affidamento del servizio di gestione integrata dei rifiuti (30/11/2019).

### **C) ATTIVITÀ COMPLEMENTARI ALLE PRESTAZIONI DEL SERVIZIO IDRICO**

## **INTEGRATO:**

### **1) IMPIANTI DI SBARRAMENTO MALAMOCCO;**

Con Delibera di Consiglio Comunale n. 120 del 28-29/07/1999 il servizio è stato affidato per anni 20 a decorrere dal 01/12/1999 ad Aspiv S.p.A. (ora incorporata in Veritas S.p.A.), con scadenza al 30/11/2019.

Con Delibera di Giunta Comunale n. 532 del 10/11/2011 è stato approvato il nuovo disciplinare tecnico, avente scadenza pari all'affidamento (30/11/2019), sottoscritto il 28/10/2011.

### **2) MANUTENZIONE IMPIANTI DI DEPURAZIONE ACQUE REFLUE - CENTRO STORICO E ISOLE;**

Servizio di manutenzione per il regolare funzionamento degli impianti di depurazione delle acque reflue del Centro Storico e delle Isole della Laguna.

Servizio affidato con Delibera di Giunta Comunale n. 662 del 20/11/2008, a decorrere dal 1/1/2009 ed integrato con successive delibere per la consegna in gestione di ulteriori impianti di depurazione.

Il disciplinare tecnico viene approvato annualmente in allegato alla determinazione di impegno in relazione agli stanziamenti di bilancio.

### **3) RETE ANTINCENDIO;**

Servizio di progettazione, realizzazione, manutenzione e gestione della rete antincendio del Comune di Venezia.

Il servizio è stato esternalizzato all'allora azienda speciale Aspiv (ora incorporata in Veritas S.p.A.) con Delibera di Consiglio Comunale n. 62 del 18/03/1996, modificata dalla Delibera di Consiglio Comunale n. 112 del 24-25/06/1996.

Disciplinare tecnico approvato con Delibera di Giunta Comunale n. 236 del 04/05/2007, stipulato il 3/07/2007, Rep. n. 130155, con scadenza il 03/07/17.

### **4) IMPIANTI DI SOLLEVAMENTO DI ACQUE BIANCHE DEL LIDO DI VENEZIA;**

Servizio di gestione e manutenzione ordinaria degli impianti di sollevamento delle acque bianche del Lido di Venezia.

Con Delibera di Consiglio Comunale n. 120 del 28-29/07/1999 il servizio è stato affidato per anni 20 ad Aspiv S.p.A. (ora incorporata in Veritas S.p.A.), a decorrere dal 01/12/1999, con scadenza 30/11/2019.

Con Delibera di Giunta Comunale n. 158 del 16/6/2016 è stato approvato il nuovo disciplinare tecnico, avente scadenza pari all'affidamento (30/11/2019), sottoscritto il 18/08/2016 Rep.n. 18962

### **5) IMPIANTI DI SOLLEVAMENTO DI ACQUE BIANCHE DELLA TERRAFERMA;**

Servizio di gestione e manutenzione ordinaria degli impianti di sollevamento delle acque bianche della Terraferma del Comune di Venezia.

Con Delibera di Consiglio Comunale n. 120 del 28-29/07/1999 il servizio è stato affidato per anni 20 ad Aspiv S.p.A. (ora incorporata in Veritas Spa), a decorrere dal 01/12/1999, con scadenza al 30/11/2019.

Con Delibera di Giunta Comunale n. 14 del 22/01/2015, è stato approvato il disciplinare che regola il servizio, sottoscritto il 02/03/2015 (PG. 2015/89882), con validità fino al 31/07/2015. Con successiva DGC n. 350 del 26/10/2015 è stato approvato il disciplinare per la regolazione dei periodi successivi, a decorrere dal 1/08/2015 fino alla scadenza dell'affidamento (30/11/2019).

### **6) RETI DI FOGNATURA NERA IN DEPRESSIONE DELL'ISOLA DI S. ERASMO E DI CAMPO DI MARTE ALLA GIUDECCA;**

Servizio di gestione e manutenzione ordinaria delle reti di fognatura nera in depressione dell'Isola di S. Erasmo e di Campo di Marte (Giudecca).

Affidamento con Delibera di Giunta Comunale n. 662 del 20/11/2008, a far data dal 1/1/2009, e successive delibere integrative.

Con Delibera di Giunta Comunale n. 158 del 16/6/2016 è stato approvato il nuovo disciplinare tecnico, avente scadenza pari all'affidamento (30/11/2019), sottoscritto il 18/08/2016 Rep.n. 18963.



<b>Data di costituzione/Ingresso della controllante</b>	10 febbraio 2000 (iscrizione Registro imprese). Con deliberazione C.C. n. 06 del 12 gennaio 2000 il Comune di Venezia ha approvato la costituzione del G.e.i.e. (Gruppo Europeo di Interesse Economico).	
<b>Avvenimenti successivi</b>	<p>Il 27 ottobre 2006 ha aderito al Gruppo la Provincia di Venezia, pertanto i soci sono Comune di Venezia, Provincia di Venezia e K.E.D.E. tutti con una percentuale pari al 33% del capitale sociale.</p> <p>Marco Polo System G.e.i.e. è a capitale interamente pubblico.</p> <p>La Provincia di Venezia con deliberazione del C.P. n°120 del 15 dicembre 2009 ha approvato di recedere dal Marco Polo System G.e.i.e. ai sensi dell'art. 8 dello statuto del gruppo.</p> <p>Con Delibera di Giunta n. 23 del 26 gennaio 2011 è prorogata la scadenza per altri 5 anni (21 giugno 2015).</p>	
<b>Durata</b>	21 giugno 2015	
<b>Partita IVA / Rea</b>	94046660273 / VE - 288317	
<b>Oggetto sociale</b>	Promozione di azioni di cooperazione culturale e turistica transnazionale intese a valorizzare e condividere l'eredità storica e culturale comunitaria e paneuropea ed a conservare e tutelare il patrimonio artistico ed architettonico a partire da quello delle fortezze veneziane situate nel Mediterraneo.	
<b>Capitale sociale</b>	0 euro	
<b>Soci (% di partecipazione e n. azioni)</b>	<b>SOCI</b> Comune di Venezia K.E.D.E.- Associazione centrale dei Comuni e delle Comunità della Grecia <b>TOTALE</b>	<b>%</b> 50% 50% <b>100%</b>

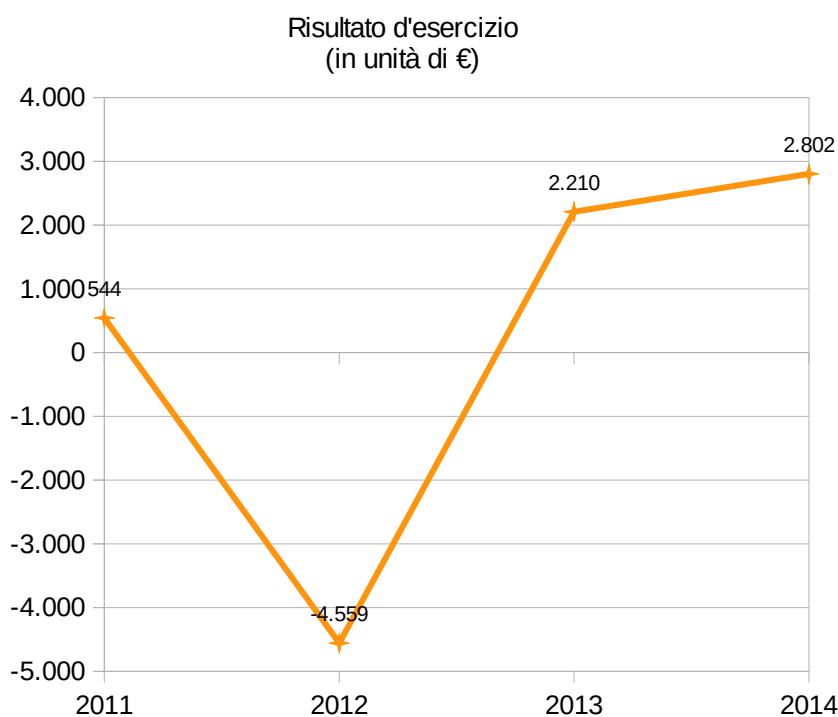
<b>Organi della Società</b>	Assemblea dei soci:	
	Organo Amministrativo, numero componenti 1.	
	Collegio dei Revisori, numero componenti 2.	
<b>Organico medio aziendale</b>	<b>2014</b>	<b>2013</b>
	n°1 dipendenti il cui costo ammonta a euro 37.806	n°1 dipendenti il cui costo ammonta a euro 45.687

## PRINCIPALI DATI ECONOMICO PATRIMONIALI

<b>Conto Economico</b> (valori espressi in euro)	<b>2015</b>	<b>2014</b>	<b>2013</b>	<b>2012</b>	<b>2011</b>
Valore della produzione	n.d.	1.080.353	620.733	683.665	467.820
Costi della produzione	n.d.	-1.078.713	-616.285	-674.073	-453.903
Differenza tra valore e costi della produzione	n.d.	1.640	4.448	9.592	13.917
Proventi e oneri finanziari	n.d.	-399	-5.132	-8.346	-4.713
Rettifiche di valore di attività finanziarie	n.d.	0	0	0	0
Proventi e oneri straordinari	n.d.	1.562	2.895	-5.805	-8.660
Risultato prima delle imposte	n.d.	2.803	2.211	-4.559	544
Imposte sul reddito dell'esercizio	n.d.	-1	-1	0	0
<b>Utile</b>	<b>n.d.</b>	<b>2.802</b>	<b>2.210</b>	<b>-4.559</b>	<b>544</b>

<b>Dati patrimoniali</b> (valori espressi in euro)	<b>2015</b>	<b>2014</b>	<b>2013</b>	<b>2012</b>	<b>2011</b>
Crediti verso soci per vers. Ancora dovuti	n.d.	0	0	0	0
Immobilizzazioni	n.d.	48.036	53.076	23.548	20.530
Attivo circolante	n.d.	521.012	504.740	648.461	504.952
Ratei e risconti	n.d.	177	132	479	154
<b>Totale attivo</b>	<b>n.d.</b>	<b>569.225</b>	<b>557.948</b>	<b>672.488</b>	<b>525.636</b>
Patrimonio netto	n.d.	1.969	-834	-3.043	1.516
Fondi per rischi e oneri	n.d.	0	0	0	0
TFR di lavoro subordinato	n.d.	2.160	1.723	383	351
Debiti	n.d.	565.056	557.059	668.075	511.677
Ratei e risconti	n.d.	39	0	7.073	12.092
<b>Totale passivo</b>	<b>n.d.</b>	<b>569.225</b>	<b>557.948</b>	<b>672.488</b>	<b>525.636</b>

Conti d'ordine:	n.d.	0	0	0	0
-----------------	------	---	---	---	---





# ***Collegate***

- Nicelli S.p.A.
- Promomarghera S.r.l. in liquidazione



<p><b>Data di costituzione/Ingresso della controllante</b></p>	<p>2 ottobre 1998 (iscrizione Registro Imprese)</p> <p>Con deliberazione C.C. n. 1079 del 9.6.1986 il Comune di Venezia ha approvato la costituzione del "Consorzio per la gestione dell'Aeroporto G. Nicelli del Lido di Venezia".</p> <p>Con deliberazione C.C. n. 119 del 27.7.1998 il Comune di Venezia ha promosso il subentro al Consorzio di una società per azioni di nuova costituzione denominata Nicelli S.p.A..</p>		
<p><b>Avvenimenti successivi</b></p>	<p>In data 28 luglio 2008, con deliberazione n°89, il Consiglio Comunale ha approvato la cessione dell'intera partecipazione detenuta dal Comune di Venezia. La procedura ad evidenza pubblica espletata per la vendita delle azioni ha avuto esito negativo.</p> <p>Nicelli S.p.A. è società a partecipazione mista con prevalenza di capitale pubblico.</p> <p>Con deliberazione C.C. n. 94 del 27 maggio 2010 il Comune di Venezia ha approvato l'esercizio del diritto di prelazione per l'acquisto delle azioni poste in vendita dal socio Aeroclub G. Ancillotto in liquidazione. Tutti i soci hanno esercitato il diritto di prelazione. La percentuale del Comune di Venezia passa da 24,974% a 25,3856%.</p> <p>In data 5/9/2016 è stata sottoscritta fra Comune di Venezia e Camera di Commercio Venezia Rovigo Delta - Lagunare la Convezione Rep. Spec. n. 18974 per l'espletamento congiunto del pubblico incanto per la vendita della partecipazione detenuta nella società, tale procedura è stata avviata e si concluderà nel 2017.</p>		
<p><b>Durata</b></p>	<p>31 dicembre 2050</p>		
<p><b>Partita IVA / Rea</b></p>	<p>03085090276 / VE - 280192</p>		
<p><b>Oggetto sociale</b></p>	<p>La società ha per oggetto lo sviluppo, la progettazione, la realizzazione, l'adeguamento, la gestione, la manutenzione ed l'uso degli impianti e delle infrastrutture per l'esercizio dell'attività aeroportuale.</p>		
<p><b>Capitale sociale</b></p>	<p>52.626,00 euro i.v., suddiviso in n. 3.057.700 azioni di valore nominale pari a 0,65 euro ciascuna.</p>		
<p><b>Soci (% di partecipazione e n. azioni)</b></p>	<p><b>SOCI</b></p> <p>Comune di Venezia</p> <p>Save S.p.A.</p> <p>C.C.I.A.A. di Venezia</p> <p><b>TOTALE</b></p>	<p><b>%</b></p> <p>25,3856%</p> <p>49,2288%</p> <p>25,3856%</p> <p><b>100,000%</b></p>	<p><b>AZIONI</b></p> <p>776.216</p> <p>1.505.268</p> <p>776.216</p> <p><b>3.057.700</b></p>
<p><b>Organi della Società</b></p>	<p><u>Assemblea dei soci</u></p> <p><u>Consiglio di Amministrazione</u>, numero componenti 3.</p> <p><u>Collegio Sindacale</u>, numero componenti 3.</p>		

<b>Organico medio aziendale</b>	<b>2015</b>	<b>2014</b>
	n° 1 dipendenti il cui costo ammonta a euro 58.168	n° 1 dipendenti il cui costo ammonta a euro 57.255

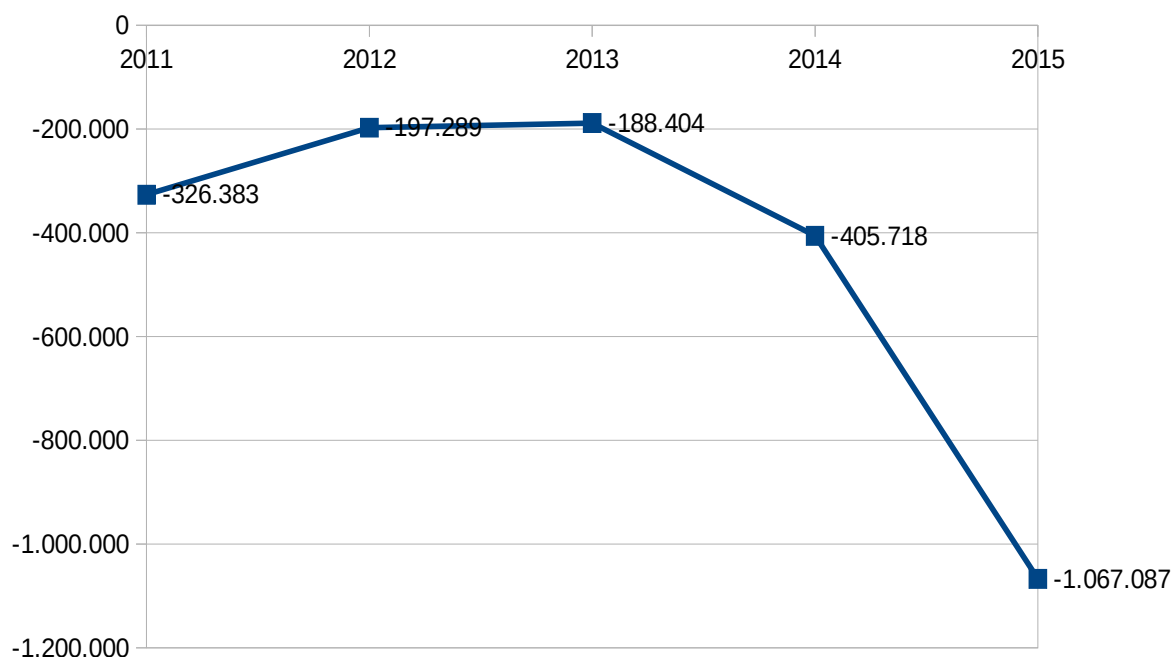


## **PRINCIPALI DATI ECONOMICO PATRIMONIALI**

<b>Conto Economico</b> (valori espressi in euro)	<b>2015</b>	<b>2014</b>	<b>2013</b>	<b>2012</b>	<b>2011</b>
Valore della produzione	385.964	434.293	441.533	457.155	441.574
Costi della produzione	1.452.012	-827.267	623.067	658.774	-721.577
Differenza tra valore e costi della produzione	-1.066.048	-392.974	-181.534	-201.619	-280.003
Proventi e oneri finanziari	-1.039	-1.116	-1.551	-2.258	-47.097
Rettifiche di valore di attività finanziarie	0	0	0	0	0
Proventi e oneri straordinari	0	-11.628	-5.320	6.588	717
Risultato prima delle imposte	-1.067.087	-405.718	-188.404	-197.289	-326.383
Imposte sul reddito dell'esercizio	0	0	0	0	0
<b>Utile</b>	<b>-1.067.087</b>	<b>-405.718</b>	<b>-188.404</b>	<b>-197.289</b>	<b>-326.383</b>

<b>Dati patrimoniali</b> (valori espressi in euro)	<b>2015</b>	<b>2014</b>	<b>2013</b>	<b>2012</b>	<b>2011</b>
Crediti verso soci per vers. Ancora dovuti	0	0	0	0	0
Immobilizzazioni	376.419	1.425.125	1.780.574	1.832.793	2.256.049
Attivo circolante	111.743	150.600	154.699	143.015	116.813
Ratei e risconti	389	271	718	714	1.044
<b>Totale attivo</b>	<b>488.551</b>	<b>1.575.996</b>	<b>1.935.991</b>	<b>1.976.522</b>	<b>2.373.906</b>
Patrimonio netto	52.626	1.119.713	1.525.431	1.713.835	1.911.124
Fondi per rischi e oneri	0	11.599	11.599	11.599	30.677
TFR di lavoro subordinato	18.086	15.217	12.488	9.753	6.984
Debiti	361.610	365.742	315.252	241.335	425.121
Ratei e risconti	56.229	63.725	71.221	0	0
<b>Totale passivo</b>	<b>488.551</b>	<b>1.575.996</b>	<b>1.935.991</b>	<b>1.976.522</b>	<b>2.373.906</b>

Conti d'ordine:	0	0	1.500.000	1.602.159	1.602.159
-----------------	---	---	-----------	-----------	-----------





## Promomarghera S.r.l. in liquidazione

<b>Data di costituzione/Ingresso della controllante</b>	25 marzo 1994 (atto notarile) – Con deliberazione del Commissario straordinario nelle competenze del C.C. n. 188 del 15 ottobre 1993 il Comune ha approvato la costituzione della società.	
<b>Avvenimenti successivi</b>	<p>La società è a partecipazione mista con prevalenza di capitale privato.</p> <p>Con deliberazione n°5 del 21 gennaio 2008 il Consiglio Comunale ha approvato la messa in liquidazione della società.</p> <p>In data 08 marzo 2010 la società Promomarghera S.p.A. in liquidazione è stata trasformata in Promomarghera S.r.l. in liquidazione con un capitale sociale di 10.000 euro.</p> <p>In data 26 settembre 2014 l'Assemblea dei Soci ha deliberato di non ripianare le disponibilità finanziarie richieste dal Liquidatore. Preso atto di tale decisione, da parte dei soci, il Liquidatore ha rassegnato le dimissioni dall'incarico. Visto che, i soci non hanno proposto alcun nuovo Liquidatore, il liquidatore dimissionario ha provveduto a comunicare le proprie dimissioni al Tribunale di Venezia richiedendo all'ufficio della volontaria giurisdizione la nomina di un liquidatore giudiziale.</p>	
<b>Durata</b>	31 dicembre 2010	
<b>Partita IVA / Rea</b>	02755470271 / VE - 237333	
<b>Oggetto sociale</b>	Promozione di iniziative per il rilancio industriale ed occupazionale delle aree di Porto Marghera, prestando i servizi di assistenza ad investitori o Enti interessati a realizzare iniziative nell'area.	
<b>Capitale sociale</b>	10.000 euro i.v.	
<b>Soci (% di partecipazione)</b>	<b>SOCI</b>	<b>%</b>
	Comune di Venezia	29,55%
	Unindustria di Venezia	35,45%
	Veneto Innovazione S.p.A.	10,00%
	Cooperazione Finanza Impresa S.C.p.A.	10,00%
	Syndial S.p.A.	10,00%
	Provincia di Venezia	5,00%
	<b>TOTALE</b>	<b>100,00%</b>
<b>Organi della Società</b>	<u>Assemblea dei soci</u>	
	<u>Organo della liquidazione</u> , numero componenti 1.	

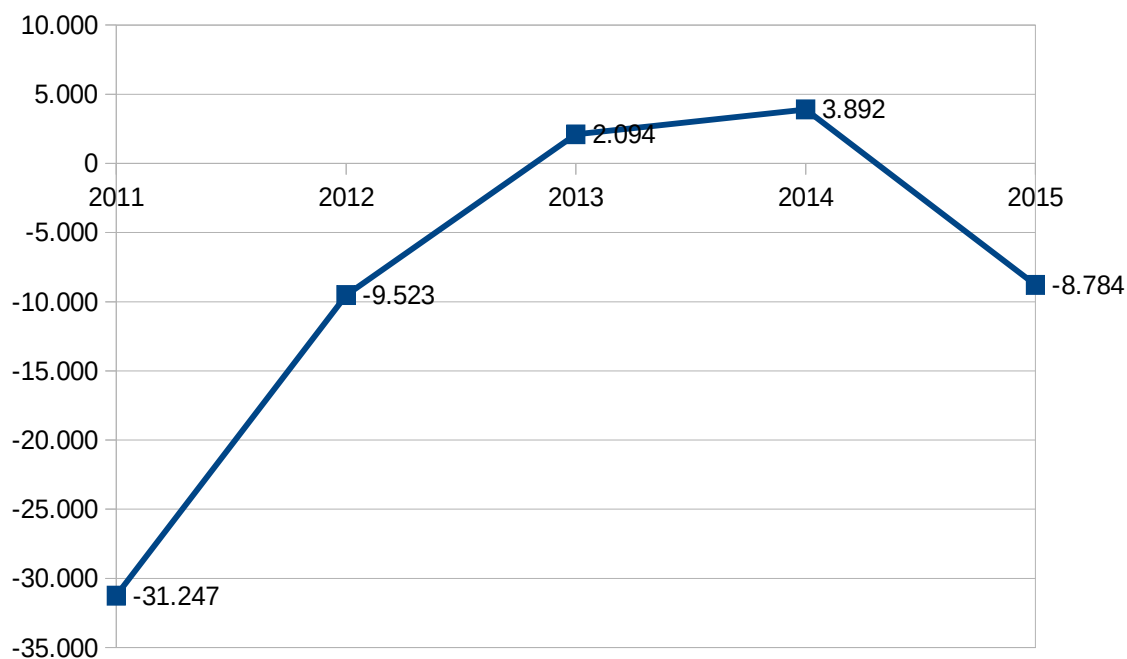
<b><i>Organico medio aziendale</i></b>	<b>2015</b>	<b>2014</b>
	n° 0 dipendenti	n° 0 dipendenti

## PRINCIPALI DATI ECONOMICO PATRIMONIALI

<b>Conto Economico</b> (valori espressi in euro)	2015	2014	2013	2012	2011
Valore della produzione	0	0	3.087	0	0
Costi della produzione	8.206	5.755	7.317	7.249	12.206
Differenza tra valore e costi della produzione	-8.206	-5.755	-4.230	7.249	-12.206
Proventi e oneri finanziari	-578	19	282	-2.240	-375
Rettifiche di valore di attività finanziarie	0	0	0	0	0
Proventi e oneri straordinari	0	9.853	6.148	-34	-18.666
Risultato prima delle imposte	-8.784	4.117	2.200	-9.523	-31.247
Imposte sul reddito dell'esercizio	0	225	106	0	0
<b>Utile</b>	<b>-8.784</b>	<b>3.892</b>	<b>2.094</b>	<b>-9.523</b>	<b>-31.247</b>

<b>Dati patrimoniali</b> (valori espressi in euro)	2015	2014	2013	2012	2011
Crediti verso soci per vers. Ancora dovuti	0	0	0	0	0
Immobilizzazioni	0	0	0	0	0
Attivo circolante	2.795	4.506	67.374	408.179	411.364
Ratei e risconti	0	2.105	2.105	2.108	2.109
<b>Totale attivo</b>	<b>2.795</b>	<b>6.611</b>	<b>69.479</b>	<b>410.287</b>	<b>413.473</b>
Patrimonio netto	-214.747	-205.963	-209.856	-211.950	-202.427
Fondi per rischi e oneri	4.289	0	0	0	0
TFR di lavoro subordinato	0	0	0	0	0
Debiti	213.253	212.574	279.335	622.237	615.900
Ratei e risconti	0	0	0	0	0
<b>Totale passivo</b>	<b>2.795</b>	<b>6.611</b>	<b>69.479</b>	<b>410.287</b>	<b>413.473</b>

Conti d'ordine:	0	0	0	0	0
-----------------	---	---	---	---	---



## ***Altre partecipazioni***

- Autovie Venete S.p.A.
- Banca Popolare Etica S.c.p.A.
- Consorzio Venezia Ricerche in liquidazione
- Interporto Venezia S.p.A.
- MAG Venezia S.Coop.a r.l.
- Promovenezia S.C.p.A. in liquidazione





# Autovie Venete S.p.A.

<b>Data di costituzione/Ingresso della controllante</b>	16 giugno 1928 (atto notarile).
<b>Avvenimenti successivi</b>	<p>Autovie Venete S.p.A. è società a partecipazione mista con capitale pubblico diretto ed indiretto maggioritario.</p> <p>In data 28 luglio 2008, con deliberazione n°89, il Consiglio Comunale ha approvato la cessione dell'intera partecipazione detenuta dal Comune di Venezia, nessuna offerta è pervenuta di conseguenza la gara è andata deserta.</p> <p>In data 30 gennaio 2012 l'assemblea dei soci ha approvato il progetto di fusione con la controllata Bazzera S.r.l.</p> <p>L'operazione si è perfezionata in data 28 giugno 2012.</p> <p>In data 22 febbraio 2013 si è conclusa la liquidazione di Gestione Interporto Cervignana S.r.l. in liquidazione.</p> <p>Con la deliberazione del Consiglio Comunale n. 70 del 05/09/2014, è stata approvata la cessione dell'intera quota azionaria pari a 1.713.594 azioni di Autovie Venete S.p.A., procedendo all'esperimento di una gara pubblica, con esito peraltro infruttuoso. Si ritiene applicabile alla partecipazione in questione quanto disposto dal comma 569 della L. 147/2013, che prevede la cessazione delle partecipazioni non strettamente indispensabili al perseguimento delle finalità istituzionali dell'Ente, non alienate entro il 31/12/2014 mediante procedura di evidenza pubblica. La norma prevede altresì che la società liquidi al socio cessato il valore della sua quota secondo le previsioni di cui all'art. 2437 ter c.c..</p> <p>In data 24 dicembre 2014 è stato pertanto comunicato ad Autovie Venete S.p.A. l'esito infruttuoso della procedura ad evidenza pubblica e la conseguente richiesta di liquidazione della quota.</p>
<b>Durata</b>	31 dicembre 2050
<b>Partita IVA / Rea</b>	00098290323 / TS - 14195
<b>Oggetto sociale</b>	<p>Progettazione, costruzione ed esercizio di autostrade o tratti autostradali già assentiti in concessione, delle connessioni varie, dei raccordi nonché delle altre opere connesse alle autostrade assentite o di adeguamento delle medesime in quanto richiesto da esigenze relative alla sicurezza del traffico o al mantenimento del livello di servizio.</p> <p>Attività di mandataria per conto della Regione Friuli Venezia Giulia e detentrica di somme altrui necessarie all'esercizio del mandato.</p>
<b>Capitale sociale</b>	157.965.739 euro i.v., suddiviso in n. 607.560.533 azioni di

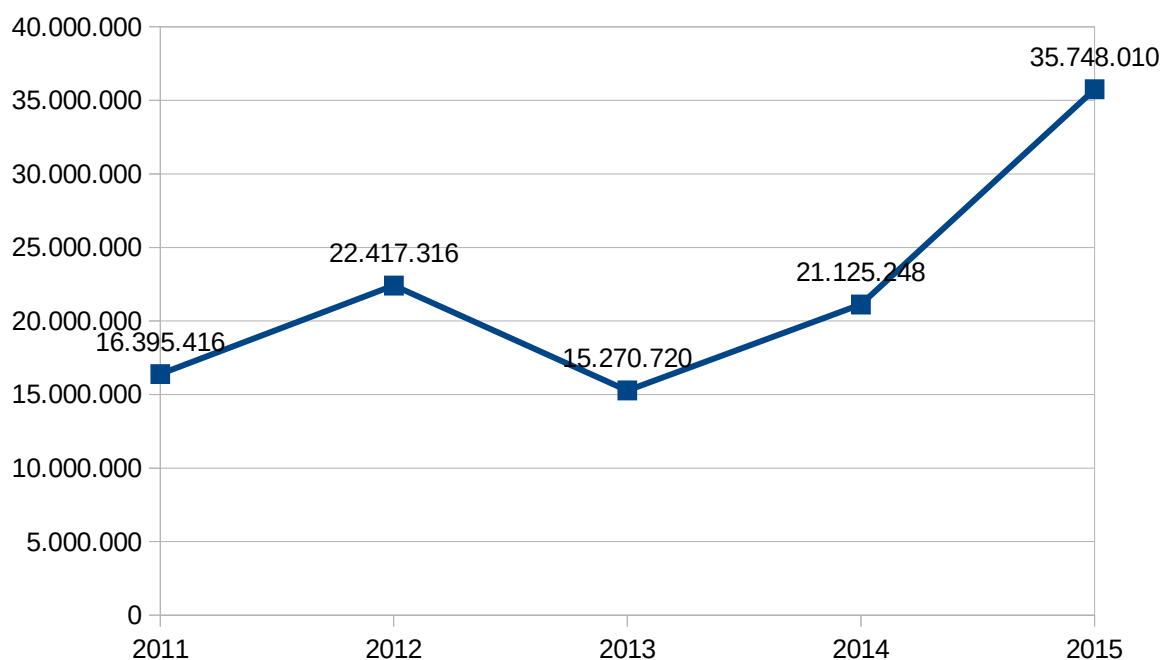
	valore nominale pari a 0,26 euro ciascuna.		
<b>Soci (% di partecipazione e n. azioni)</b>	<b>SOCI</b>	<b>%</b>	<b>AZIONI</b>
	Comune di Venezia	0,282%	1.713.594
	Friulia S.p.A.	86,784%	527.267.796
	Regione Veneto	4,833%	29.367.099
	Infrastrutture CIS S.r.l.	4,288%	26.058.212
	Soc. delle Autostr.Serenissima S.p.A.	0,925%	5.623.518
	Equiter S.p.A.	0,763%	4.638.487
	Provincia di Udine	0,509%	3.097.663
	A4 Holding S.p.A.	0,419%	2.549.774
	Provincia di Venezia	0,272%	1.654.065
	Provincia di Trieste	0,269%	1.637.262
	Comune di Udine	0,140%	851.178
	Provincia di Gorizia	0,120%	731.510
	C.C.I.A.A. di Venezia	0,079%	485.348
	Autovie Venete S.p.A.	0,039%	242.751
	Altri Enti e privati	0,406%	2.429.618
<b>TOTALE</b>	<b>100,000%</b>	<b>607.560.533</b>	
<b>Organi della Società</b>	<u>Assemblea dei soci</u>		
	<u>Consiglio di Amministrazione</u> , numero componenti 7.		
	<u>Collegio Sindacale</u> , numero componenti 5.		
<b>Partecipazioni</b>	<u>Controllate:</u>		
	S.T. Sistemi Telematici S.u.r.l. in liquidaz.	100,00%	
	<u>Collegate:</u>		
	SUS – Servizi Utenza Stradale S.C.p.A.		
	Società delle Autostrade Serenissima S.p.A.	25,00%	
		22,30%	
	<u>Altre partecipazioni:</u>		
	Pedemontana Veneta S.p.A. in liquid.	8,00%	
	Veneto Strade S.p.A.	5,00%	
Consorzio Autostrade Italiane Energia	1,70%		
ELITEL Telecom S.p.A.	0,61%		
CAF Interregionale dipendenti S.r.l.	0,00%		
<b>Organico medio aziendale</b>	<b>2015</b>	<b>2014</b>	
	n° 659 dipendenti il cui costo ammonta a euro 49.257.916	n° 664 dipendenti il cui costo ammonta a euro 47.822.104	



## PRINCIPALI DATI ECONOMICO PATRIMONIALI

<b>Conto Economico</b> (valori espressi in euro)	<b>2015</b>	<b>2014</b>	<b>2013</b>	<b>2012</b>	<b>2011</b>
Valore della produzione	216.756.657	206.957.342	185.933.377	169.481.790	153.497.683
Costi della produzione	163.526.529	170.588.611	164.064.331	150.603.463	126.898.949
Differenza tra valore e costi della produzione	53.230.128	36.368.731	21.869.046	18.878.327	26.598.734
Proventi e oneri finanziari	714.786	444.876	1.705.783	14.038.824	4.218.538
Rettifiche di valore di attività finanziarie	-49.261	-45.215	-664.839	-299.806	135.921
Proventi e oneri straordinari	144.539	32.602	1.756.618	527.731	641.359
Risultato prima delle imposte	54.040.192	36.800.994	24.666.608	33.145.076	31.594.552
Imposte sul reddito dell'esercizio	18.292.182	15.675.746	9.395.888	10.727.760	15.199.136
<b>Utile</b>	<b>35.748.010</b>	<b>21.125.248</b>	<b>15.270.720</b>	<b>22.417.316</b>	<b>16.395.416</b>

<b>Dati patrimoniali</b> (valori espressi in euro)	<b>2015</b>	<b>2014</b>	<b>2013</b>	<b>2012</b>	<b>2011</b>
Crediti verso soci per vers. Ancora dovuti	0	0	0	0	0
Immobilizzazioni	514.921.150	507.485.115	464.578.444	368.258.220	290.141.680
Attivo circolante	125.675.971	170.275.889	185.017.992	264.122.158	295.500.682
Ratei e risconti	306.467	464.496	888.804	878.340	811.004
<b>Totale attivo</b>	<b>640.903.588</b>	<b>678.225.500</b>	<b>650.485.240</b>	<b>633.258.718</b>	<b>586.453.366</b>
Patrimonio netto	518.928.839	486.180.829	468.394.548	456.528.970	438.210.504
Fondi per rischi e oneri	46.166.889	45.549.811	45.985.651	51.666.091	52.956.469
TFR di lavoro subordinato	9.527.940	9.791.478	10.011.628	10.148.649	10.465.120
Debiti	65.902.968	136.226.085	125.553.249	114.318.019	84.202.134
Ratei e risconti	376.952	477.297	540.164	596.989	619.139
<b>Totale passivo</b>	<b>640.903.588</b>	<b>678.225.500</b>	<b>650.485.240</b>	<b>633.258.718</b>	<b>586.453.366</b>
Conti d'ordine:	478.218.818	625.195.881	798.968.854	801.015.109	763.325.371



<b>Data di costituzione/Ingresso della controllante</b>	<p>1 giugno 1995 (iscrizione Registro Imprese).</p> <p>Insula S.p.A. ha acquisito la partecipazione di n. 1.000 azioni nel corso del 2004.</p> <p>Con deliberazione di C.C. n. 78 del 16 febbraio 2005 il Comune di Venezia ha approvato l'acquisizione della partecipazione di n. 300 azioni.</p> <p>Atto perfezionato in data 29 marzo 2005.</p>	
<b>Avvenimenti successivi</b>	<p>Con deliberazione n°117 del 6 ottobre 2008 il Consiglio Comunale ha autorizzato il mantenimento della partecipazione azionaria in Banca Popolare Etica S.c.p.A., in ottemperanza degli adempimenti ai sensi della legge n°244 del 24.12.07, art. 3 commi 27 e 28.</p> <p>Il capitale sociale al 31/12/2015 era di 54.353.670 euro i.v. suddiviso in n. 1.035.308 azioni del valore nominale di 52,50 euro ciascuna.</p> <p>I soci al 31/12/2015 erano 38.209. Il Comune di Venezia possiede n. 300 azioni pari allo 0,0289% del capitale sociale.</p>	
<b>Durata</b>	<p>31 dicembre 2100</p>	
<b>Partita IVA / Rea</b>	<p>02622940233 / PD - 256099</p>	
<b>Oggetto sociale</b>	<p>La società ha per oggetto la raccolta del risparmio e l'esercizio del credito, anche con non soci, ai sensi del D. Lgs. 1/09/1993 n. 385, con l'intento precipuo di perseguire i principi della Finanza Etica.</p>	
<b>Capitale sociale</b>	<p>59.379.862,50 euro i.v. suddiviso in n. 1.131.045 azioni del valore nominale di 52,50 euro ciascuna.</p>	
<b>Partecipazione del Comune</b>	<p>I soci al 31/12/2016 sono 39.899. Il Comune di Venezia possiede n. 300 azioni pari allo 0,0283% del capitale sociale.</p>	
<b>Organi della Società</b>	<p><u>Assemblea dei soci</u></p>	
	<p><u>Consiglio di Amministrazione</u>, numero componenti 13.</p>	
	<p><u>Collegio Sindacale</u>, numero componenti 3.</p>	
	<p><u>Direttore Generale</u>, numero componenti 1.</p>	
<b>Partecipazioni</b>	<p><u>Controllate:</u> Etica SGR S.p.A.</p>	<p>51,47%</p>
	<p><u>Collegate:</u> Cons. L'Ape in liquidazione</p>	<p>25,00%</p>

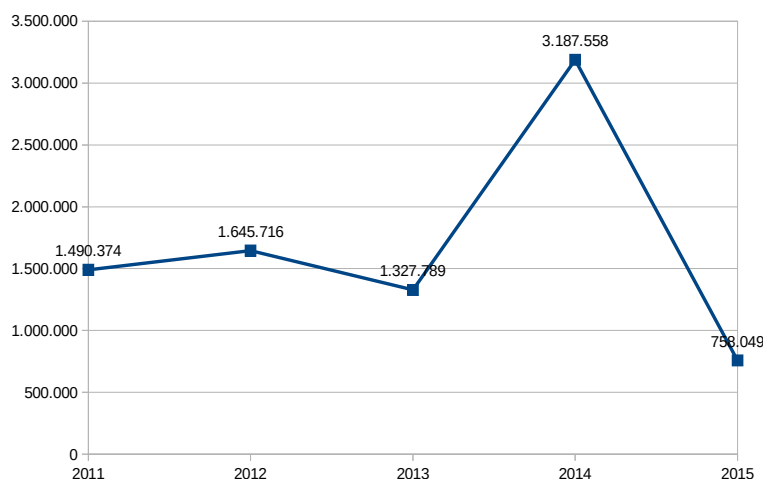
	<u>Altre partecipazioni:</u>	
	Cons. Esprit in liquidazione	14,29%
	Innesco S.p.A.	14,23%
	FairTrade Italia Soc.Coop.	12,20%
	Libera Terra del Mediterraneo Soc. Consortile S.r.l.	9,87%
	Sefea Soc. Coop.	7,79%
	Cultura Bank	2,63%
	Mag 6 Soc. Coop.	1,42%
	Cons. Etimos	1,37%
	E. di C. S.p.A.	1,27%
	CGM Finance soc. coop.	1,24%
	Fefisol	1,08%
	Mag Servizi Soc. Coop.	0,88%
	SEC	0,85%
	SIDI	0,80%
	Merkur, Der Almennyttige Andelskasse	0,78%
	Coopmed	0,71%
	La Nef Soc. Coop. Anonyme	0,13%
	Fidi Toscana S.p.A.	0,02%
	Goiener	0,02%
	Cassa Centrale Banca – Credito Coop.Nord Est S.p.A.	0,01%
	Triodos Bank N.V.	0,0069%
	CCFS – Cons. Coop. Fin. Per lo Sviluppo	0,0003%
	E' Nostra	0,0003%
	VISA Inc.	0,0000002%
<b>Organico medio aziendale</b>	<b>2015</b>	<b>2014</b>
	n° 221 dipendenti il cui costo ammonta a euro 13.395.452	n° 215 dipendenti il cui costo ammonta a euro 13.072.732

## PRINCIPALI DATI ECONOMICO PATRIMONIALI

Conto Economico (valori espressi in euro)	2015	2014	2013	2012	2011
Interessi attivi e proventi assimilati	30.867.122	31.480.950	29.636.727	30.100.843	24.834.583
Interessi passivi e oneri assimilati	-7.524.411	-8.287.648	-7.884.995	-6.490.025	-5.535.015
<b>Margine di interesse</b>	<b>23.342.711</b>	<b>23.193.302</b>	<b>21.751.732</b>	<b>23.610.818</b>	<b>19.299.568</b>
Commissioni attive	10.944.939	9.332.799	7.449.950	5.507.079	4.944.294
Commissioni passive	-803.149	-643.042	-589.781	-548.462	-465.590
<b>Commissioni nette</b>	<b>10.141.790</b>	<b>8.689.757</b>	<b>6.860.169</b>	<b>0</b>	<b>4.478.704</b>
Dividendi e altri proventi	560.380	213.381	61.787	249	312
Risultato netto dell'attività di negoziazione	-1.090.802	3.339.744	-2.489.549	4.052.793	1.290.612
Risultato netto dell'attività di copertura	-318.451	-296.534	-147.823	267.436	265.476
Utile (perdita) da cessioni o riacquisto	2.110.816	1.483.098	2.633.377	-18.714	540.641
Risultato netto da operazioni finanziarie	0	0	0	0	-20.952
Rettifiche e riprese di valore nette per deterioramento	-8.460.696	-5.643.585	-3.176.551	-6.770.172	-2.524.737
Spese amministrative	-27.544.123	-25.362.819	-23.724.175	-22.729.002	-20.258.150
Accantonamenti netti ai fondi per rischi e oneri	322.805	-1.239.233	-163.258	-451.730	-47.345
Rettifiche/riprese di valore nette su attiv. Mater.	-813.369	-818.743	-857.769	-914.249	-865.909
Rettifiche/riprese di valore nette su attiv. Immater.	-283.487	-153.358	-127.860	-108.843	-65.240
Altri oneri/proventi di gestione	3.006.343	2.514.697	2.678.391	1.621.446	1.509.917
Utili/perdite delle partecipazioni	-1.174	0	-398.058	-273.024	-198.059
Imposte sul reddito d'esercizio	203.284	2.365.458	1.570.933	1.598.566	1.914.464
<b>Utile</b>	<b>758.049</b>	<b>3.187.558</b>	<b>1.327.789</b>	<b>1.645.716</b>	<b>1.490.374</b>

Dati patrimoniali (valori espressi in euro)	2015	2014	2013	2012	2011
Cassa e disponibilità liquide	2.191.264	1.899.803	1.928.526	1.443.589	1.300.238
Attività finanziarie detenute per la negoziazione	6.035.621	7.300.698	4.188.659	6.753.469	2.164.732
Attività finanziarie disponibili per la vendita	476.463.071	473.442.147	426.346.504	225.712.191	223.956.187
Attività finanziarie detenute sino alla scadenza	0	0	0	0	0
Crediti verso banche	71.738.104	75.309.334	53.311.980	90.993.117	54.359.954
Crediti verso clientela	653.985.339	604.837.354	577.160.802	608.708.346	541.946.794
Derivati di copertura	498.070	1.266.503	2.078.450	3.267.039	2.251.045
Partecipazioni	2.232.500	2.232.500	2.575.500	2.836.218	2.813.656
Attività materiali	14.379.925	14.662.362	15.023.586	15.650.458	16.354.253
Attività immateriali	529.493	634.538	222.593	253.241	170.138
Attività fiscali	8.478.993	4.963.752	5.839.125	3.526.469	4.011.779
Altre attività	8.737.597	7.584.726	7.559.076	3.967.562	6.046.921
<b>Totale attivo</b>	<b>1.245.269.977</b>	<b>1.194.093.716</b>	<b>1.096.234.801</b>	<b>963.111.698</b>	<b>855.375.697</b>
Debiti verso banche	70.005.513	111.200.834	131.059.983	101.534.153	72.887.620
Debiti verso clientela	877.805.342	763.749.980	662.959.797	567.812.365	500.330.624
Titoli in circolazione	192.493.957	218.702.435	225.244.161	225.350.921	234.048.094
Passività finanziarie di negoziazione	0	0	0	56	357
Passività finanziarie valutate al fair value	0	0	0	0	0
Derivati da copertura	0	0	279.079	396.747	311.472
Passività fiscali	4.327.371	6.257.979	1.232.417	1.921.002	1.178.190
Altre passività	18.710.349	15.912.593	12.807.715	10.597.693	7.468.516
Trattamento di fine rapporto del personale	98.4031	1.069.387	925.321	906.912	786.674
Fondi per rischi ed oneri	1.034.317	1.293.461	405.625	503.762	60.926
Riserve da valutazione	8.597.193	10.244.437	2.243.332	202.863	-5.952.036
Riserve	13.890.087	10.840.644	9.669.875	8.175.922	6.835.504
Sovrapprezzi da emissione	2.310.099	1.865.354	1.536.709	1.273.881	833.289
Capitale	54.353.670	49.769.055	46.601.993	42.789.705	35.096.093
Azioni proprie	0	0	-58.995	0	0
Utile di esercizio	758.049	3.187.558	1.327.789	1.645.716	1.490.374
Patrimonio netto	79.909.098	75.907.048	61.320.703	54.088.087	38.303.224
<b>Totale passivo</b>	<b>1.245.269.977</b>	<b>1.194.093.716</b>	<b>1.096.234.801</b>	<b>963.111.698</b>	<b>855.375.697</b>

Conti d'ordine:	0	0	0	0	0
-----------------	---	---	---	---	---



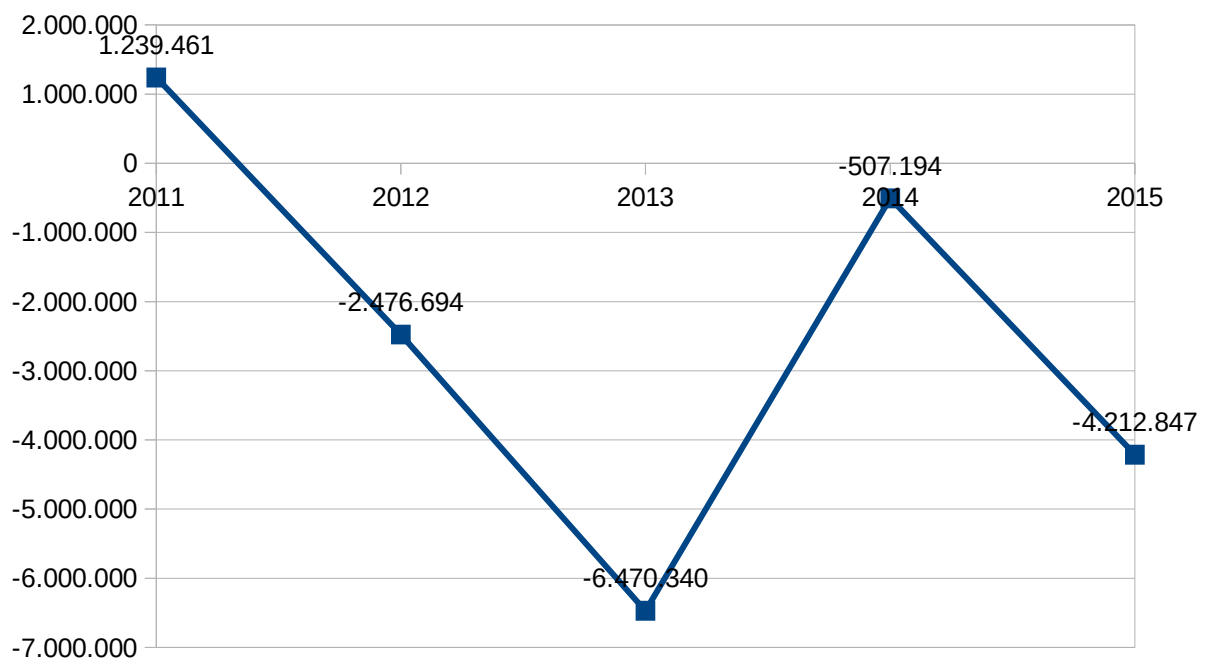
<b>Data di costituzione/Ingresso della controllante</b>	13 dicembre 1991 (atto notarile) Con deliberazione C.C. n. 130 del 10 novembre 2000 il Comune di Venezia ha aderito alla compagine societaria.		
<b>Avvenimenti successivi</b>	<p>In data 28 luglio 2008, con deliberazione n°89, il Consiglio Comunale ha approvato la cessione dell'intera partecipazione detenuta dal Comune di Venezia.</p> <p>In data 17 settembre 2008 è stata bandita una gara ad evidenza pubblica. La stessa ha avuto esito infruttuoso.</p> <p>Con deliberazione Consiglio comunale n. 411 del 30 luglio 2009 il Comune di Venezia decide di non aderire all'aumento di capitale.</p> <p>Ricorso per l'ammissione alla procedura di concordato preventivo n. 70/13 ai sensi dell'articolo 161 della Legge Fallimentare, depositato in data 28/11/13 presso la cancelleria fallimentare del Tribunale ordinario di Venezia.</p> <p>Interporto S.p.A. è società a partecipazione mista con capitale privato maggioritario.</p>		
<b>Durata</b>	31 dicembre 2040		
<b>Partita IVA / Rea</b>	02580160279 / VE - 226713		
<b>Oggetto sociale</b>	Studio, promozione, coordinamento, svolgimento e gestione di tutte le attività inerenti alla creazione e all'esercizio in Venezia – Marghera di un'area intermodale in collegamento con il sistema portuale per l'integrazione dei sistemi di trasporto terrestre, marittimo, fluviale e aereo.		
<b>Capitale sociale</b>	13.288.000,00 euro i.v., suddiviso in n. 4.400.000 azioni di valore nominale pari a 3,02 euro ciascuna.		
<b>Soci (% di partecipazione e n. azioni)</b>	<b>SOCI</b>	<b>%</b>	<b>AZIONI</b>
	<b>Comune di Venezia</b>	<b>1,09%</b>	<b>48.064</b>
	Centro Intermodale Adriatico	56,28%	2.476.336
	Rossi Massimo	13,02%	572.758
	Rossi Tiziano	13,02%	572.758
	Veneto Sviluppo S.p.A.	10,01%	440.400
	Sistemi Territoriali S.p.A.	4,30%	189.290
	C.C.I.A.A. di Venezia	1,31%	57.603
	Città Metr. di Venezia	0,71%	31.228
	Nuova Marghera S.p.A.	0,18%	7.893
	Sive S.u.r.l.	0,08%	3.668
	Eugenio De Vecchi	0,00%	1
	Ennio De Vecchi	0,00%	1

	<b>TOTALE</b>	<b>100,00%</b>	<b>4.400.000</b>
<b>Organi della Società</b>	<u>Assemblea dei soci</u>		
	<u>Consiglio di Amministrazione</u> , numero componenti 3.		
	<u>Collegio Sindacale</u> , numero componenti 3.		
<b>Partecipazioni</b>	<u>Collegate:</u>		
	Nord Est Logistica S.r.l.		40,000%
	<u>Altre partecipazioni:</u>		
	UIR Net S.p.A.		2,2624%
	Esercizio Raccordi Ferroviari S.p.A.		2,1875%
	Veneto Logistica S.r.l.		1,9460%
Venice Yachts & Ships Assistance		n.d.	
<b>Organico medio aziendale</b>	<b>2015</b>	<b>2014</b>	
	n° 6 dipendenti il cui costo ammonta a euro 338.381	n° 5 dipendenti il cui costo ammonta a euro 275.021	

## PRINCIPALI DATI ECONOMICO PATRIMONIALI

Conto Economico (valori espressi in euro)	2015	2014	2013	2012	2011
Valore della produzione	5.228.017	5.590.700	5.704.905	5.529.719	13.753.534
Costi della produzione	8.015.551	6.138.965	9.967.273	6.537.051	7.033.670
Differenza tra valore e costi della produzione	-2.787.534	-548.265	-4.262.368	-1.007.332	6.719.864
Proventi e oneri finanziari	-1.230.823	133.654	-2.134.383	-2.288.617	-2.569.553
Rettifiche di valore di attività finanziarie	0	0	-37.124	0	0
Proventi e oneri straordinari	-194.490	-67.968	-36.465	841.119	-2.558.881
Risultato prima delle imposte	-4.212.847	-482.579	-6.470.340	-2.454.830	1.591.430
Imposte sul reddito dell'esercizio	0	24.616	0	21.864	351.969
<b>Utile</b>	<b>-4.212.847</b>	<b>-507.194</b>	<b>-6.470.340</b>	<b>2.476.694</b>	<b>1.239.461</b>

Dati patrimoniali (valori espressi in euro)	2015	2014	2013	2012	2011
Crediti verso soci per vers. Ancora dovuti	0	0	0	0	0
Immobilizzazioni	54.060.441	58.248.657	61.107.563	64.262.842	67.637.198
Attivo circolante	14.795.447	15.520.234	15.061.442	14.899.137	14.125.900
Ratei e risconti	85.368	1.355.563	1.459.846	1.631.478	1.752.893
<b>Totale attivo</b>	<b>68.941.256</b>	<b>75.124.454</b>	<b>77.628.851</b>	<b>80.793.457</b>	<b>83.515.991</b>
Patrimonio netto	13.475.636	17.688.484	18.195.677	24.666.017	26.992.913
Fondi per rischi e oneri	0	0	30.000	231.939	30.000
TFR di lavoro subordinato	147.792	131.376	121.594	109.717	137.575
Debiti	45.680.005	44.247.521	44.459.784	39.058.983	37.934.760
Ratei e risconti	9.637.823	13.057.073	14.821.796	16.726.801	18.420.743
<b>Totale passivo</b>	<b>68.941.256</b>	<b>75.124.454</b>	<b>77.628.851</b>	<b>80.793.457</b>	<b>83.515.992</b>
Conti d'ordine:	6.285.000	0	14.629.021	14.814.621	84.929.621



<b>Data di costituzione/Ingresso della controllante</b>	<p>3 luglio 1992 (iscrizione Registro Imprese).</p> <p>Con deliberazione di C.C. n. 78 del 16 febbraio 2005 il Comune di Venezia ha approvato l'ingresso al capitale sociale della Società Cooperativa denominata "MAGVENEZIA".</p> <p>Atto perfezionato in data 6 aprile 2005.</p>	
<b>Avvenimenti successivi</b>	<p>Con deliberazione n°117 del 6 ottobre 2008 il Consiglio Comunale ha autorizzato il mantenimento della partecipazione azionaria in Magvenezia S.c.a r.l., in ottemperanza degli adempimenti ai sensi della legge n°244 del 24.12.07, art. 3 commi 27 e 28.</p> <p>Il capitale sociale al 31/12/2015 ammontava a 583.025,00 euro i.v. suddiviso in n. 23.321 quote del valore nominale di 25,00 euro ciascuna. Il Comune di Venezia al 31/12/2015 possedeva n. 100 quote pari allo 0,428% del capitale sociale. Il numero di soci alla fine dell'esercizio 2015 era 483 unità.</p>	
<b>Durata</b>	Indeterminata	
<b>Partita IVA / Rea</b>	02629840279 / VE - 228782	
<b>Oggetto sociale</b>	<p>La cooperativa ha il compito di sostenere le attività sociali, culturali, civili-politiche e produttive dei soci, che operano nel campo dell'ecologia, della pace, della non violenza, della solidarietà, delle pari opportunità per i soggetti socialmente "deboli", della salvaguardia dei diritti umani, della sostenibilità sociale e ambientale delle attività economiche del sostegno dell'imprenditorialità e dell'occupazione con queste finalità.</p>	
<b>Capitale sociale</b>	579.375,00 euro i.v. suddiviso in n. 23.175 quote del valore nominale di 25,00 euro ciascuna.	
<b>Partecipazione del Comune</b>	<p>Il Comune di Venezia al 31 dicembre 2016 possiede n. 100 quote pari allo 0,43% del capitale sociale. Il numero di soci è di 481 unità.</p>	
<b>Organi della Società</b>	<u>Assemblea dei soci</u>	
	<u>Consiglio di Amministrazione</u> , numero componenti 5.	
	<u>Collegio Sindacale</u> , numero componenti 3.	
	<u>Direttore Generale</u> , numero componenti 1.	
<b>Partecipazioni</b>	<p style="text-align: center;"><u>Controllate:</u></p> <p>Consorzio Finanza Solidale</p>	99,948%
	<p style="text-align: center;"><u>Altre partecipazioni:</u></p>	



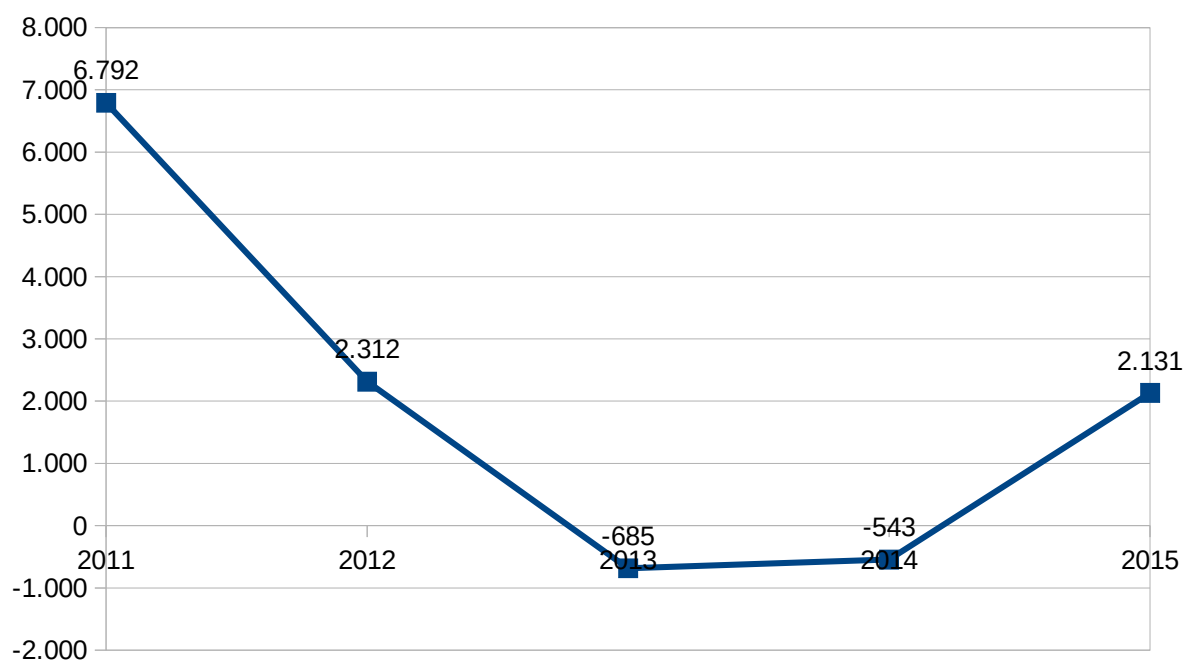
	Il Villaggio Globale Coop. Sociale	4,08%
	GEA Coop Soc.	2,51%
	Consorzio CTM Altromercato Soc. Coop	1,29%
	Altraeconomia Soc. Coop	0,512%
	Soc. Coop MAG 4 a r.l.	0,01%
	Soc. Coop MAG 6 a r.l.	0,006%
	Soc. Coop Autogest a r.l. in liquidazione	0,002%
	AERES	n.d.
	Banca Popolare Etica S.C. a r.l.	n.d.
	MAG Servizi Soc. Coop.	n.d.
	Soc. Coop. L'Incontro a r.l.	n.d.
	Soc. Coop. Le Terre della Grola	n.d.
	Soc. Coop. PTF – Pulizie Trasporto Facchinaggio	n.d.
<b>Organico medio aziendale</b>	<b>2015</b>	<b>2014</b>
	n° 6 dipendenti il cui costo ammonta a euro 77.773	n° 6 dipendenti il cui costo ammonta a euro 99.458

## PRINCIPALI DATI ECONOMICO PATRIMONIALI

Conto Economico (valori espressi in euro)	2015	2014	2013	2012	2011
Valore della produzione	127.293	138.197	162.493	148.912	135.318
Costi della produzione	138.628	149.631	166.681	167.375	138.550
Differenza tra valore e costi della produzione	-11.335	-11.434	-4.188	-18.463	-3.232
Proventi e oneri finanziari	14.367	11.049	5.655	19.961	13.628
Rettifiche di valore di attività finanziarie	0	0	0	0	0
Proventi e oneri straordinari	0	0		1.995	-30
Risultato prima delle imposte	3.032	-385	1.467	3.493	10.366
Imposte sul reddito dell'esercizio	901	158	2.152	1.181	3.574
<b>Utile</b>	<b>2.131</b>	<b>-543</b>	<b>-685</b>	<b>2.312</b>	<b>6.792</b>

Dati patrimoniali (valori espressi in euro)	2015	2014	2013	2012	2011
Crediti verso soci per vers. Ancora dovuti	150	150	150	4.500	100
Immobilizzazioni	2.025.650	2.129.486	2.138.969	2.123.158	2.272.967
Attivo circolante	322.961	333.291	494.526	568.221	620.701
Ratei e risconti	895	256	1.605	1.512	4.744
<b>Totale attivo</b>	<b>2.349.656</b>	<b>2.463.183</b>	<b>2.635.250</b>	<b>2.697.390</b>	<b>2.898.513</b>
Patrimonio netto	601.350	619.215	622.208	629.562	793.359
Fondi per rischi e oneri	1.500	1.500	1.500	1.500	1.500
TFR di lavoro subordinato	58.153	51.713	45.729	52.390	48.536
Debiti	1.677.809	1.781.258	1.948.661	1.991.792	2.045.679
Ratei e risconti	10.844	9.497	17.152	22.145	9.438
<b>Totale passivo</b>	<b>2.349.656</b>	<b>2.463.183</b>	<b>2.635.250</b>	<b>2.697.390</b>	<b>2.898.513</b>

Conti d'ordine:	758.632	911.066	978.937	938.221	918.526
-----------------	---------	---------	---------	---------	---------





# Promovenezia S.C.p.A. in liquidazione

<b>Data di costituzione/Ingresso della controllante</b>	1 febbraio 1995 (atto notarile)
	<p>Lido di Venezia - Eventi &amp; Congressi S.p.A. in liquidazione ha acquisito la partecipazione del 0,3% del capitale sociale il 9 giugno 2003.</p> <p>CMV S.p.A. ha acquisito la partecipazione del 0,3% del capitale sociale il 21 dicembre 2007.</p> <p>In data 28 luglio 2008, con deliberazione n°89, il Consiglio Comunale ha approvato la cessione dell'intera partecipazione detenute dal Comune di Venezia.</p> <p>Ve.La. S.p.A. ha acquisito la partecipazione del 0,3% del capitale sociale il 21 giugno 2010.</p> <p>In data 21 febbraio 2013 Promovenezia S.c.p.A. da in permuta ad AVM S.p.A. l'intera partecipazione (19% del capitale sociale) di Lido di Venezia - Eventi &amp; Congressi S.p.A. in liquidazione in cambio del'1,66% del capitale sociale di Ve.La. S.p.A..</p> <p>A seguito della fusione per incorporazione di Venezia Marketing &amp; Eventi S.p.A. in Ve.La. S.p.A. avvenuta il 23 aprile 2013 e l'acquisto della quota di Lido di Venezia Eventi&amp; Congressi S.p.A. in liquidazione, la quota di possesso di Ve.La. S.p.A. è aumentata da 0,293% a 0,900%.</p> <p>In data 15 novembre 2013 Promovenezia S.c.p.A. cede la propria partecipazione dell'1,66% del capitale sociale di Ve.La. S.p.A. a AVM S.p.A..</p> <p>In data 14 luglio 2015 l'Assemblea dei Soci ha deliberato la messa in liquidazione della società ai sensi dell'art.2484 comma 1.2 del c.c.. In tale data è stato nominato il Liquidatore Unico dott. Vian Francesco.</p> <p>La liquidazione si è conclusa con deposito in CCIAA in data 3/10/2016 del bilancio finale di liquidazione alla data del 27/9/2016 ed approvazione tacita ai sensi dell'art. 2493 C.C.).</p> <p>In data 9 marzo 2017 la Società è stata cancellata dal Registro Imprese.</p>
<b>Durata</b>	31 dicembre 2030
<b>Partita IVA / Rea</b>	02814090276 / VE - 241550
<b>Oggetto sociale</b>	Promozione dell'offerta turistica regionale in Italia ed all'estero, interventi per la commercializzazione del prodotto turistico, partecipazione e realizzazione di manifestazioni promozionali.
<b>Capitale sociale</b>	156.000 euro i.v. suddiviso in n. 15.600.000 azioni di valore nominale pari a 0,01 euro ciascuna.

<b>Soci (% di partecipazione e n. azioni) dal 27/09/2016</b>	Promovenezia S.c.p.A. è società a partecipazione mista con capitale privato maggioritario.		
	<b>SOCI</b>	<b>%</b>	<b>AZIONI</b>
	Comune di Venezia	8,477%	714.015
	AssociazioneVeneziana Albergatori	17,459%	1.470.606
	A.E.P.E.	14,247%	1.200.034
	ASCOM	14,246%	1.199.974
	Confindustria Venezia	4,903%	413.016
	TU.RI.VE. S.c.a r.l.	2,457%	206.965
	Venezia Terminal Passeggeri	2,457%	206.983
	Venezia Services S.rl.	1,700%	143.220
	<b>Ve.La. S.p.A.</b>	<b>1,667%</b>	<b>140.400</b>
	ENDAR S.n.c.	1,228%	103.441
	Musica & Musica S.r.l.	1,228%	103.441
	BAUER S.p.A. Hotel Bauer	1,110%	93.535
	<b>CMV S.p.A.</b>	<b>0,556%</b>	<b>46.800</b>
	<b>Expo Venice S.p.A.</b>	<b>0,556%</b>	<b>46.800</b>
Fond. Querini Stampalia	0,556%	46.800	
Altri soci			
<b>TOTALE</b>	<b>100,000%</b>	<b>15.600.000</b>	
<b>Organi della Società</b>	<u>Assemblea dei soci</u>		
	<u>Organo della liquidazione</u> , numero componenti 1.		
	<u>Collegio Sindacale</u> , numero componenti 3.		
<b>Organico medio aziendale</b>	<b>2015</b>	<b>2014</b>	
	n° 0 dipendenti	n° 1 dipendenti il cui costo ammonta a euro 6.395	

## **PRINCIPALI DATI ECONOMICO PATRIMONIALI**

<b>Conto Economico</b> (valori espressi in euro)	<b>2015</b>	<b>2014</b>	<b>2013</b>	<b>2012</b>	<b>2011</b>
Valore della produzione	5.839	127.074	239.232	281.560	471.687
Costi della produzione	51.990	113.292	247.868	273.870	485.949
Differenza tra valore e costi della produzione	-46.151	13.782	-8.636	7.690	-14.262
Proventi e oneri finanziari	550	14	16.415	2.240	3.498
Rettifiche di valore di attività finanziarie	-5.800	-46.470	0	0	0
Proventi e oneri straordinari	0	-1	2.850	0	-1.988
Risultato prima delle imposte	-51.401	-32.675	10.629	9.930	-12.752
Imposte sul reddito dell'esercizio	0	2.418	215	8.601	524
<b>Utile</b>	<b>-51.401</b>	<b>-35.093</b>	<b>10.414</b>	<b>1.329</b>	<b>-13.276</b>

<b>Dati patrimoniali</b> (valori espressi in euro)	<b>2015</b>	<b>2014</b>	<b>2013</b>	<b>2012</b>	<b>2011</b>
Crediti verso soci per vers. Ancora dovuti	0	0	0	0	0
Immobilizzazioni	0	0	338	21.524	21.753
Attivo circolante	266.970	497.338	774.607	964.881	1.732.123
Ratei e risconti	591	1.180	2.578	1.330	3.623
<b>Totale attivo</b>	<b>267.561</b>	<b>498.518</b>	<b>777.523</b>	<b>987.735</b>	<b>1.757.499</b>
Patrimonio netto	224.299	275.701	310.794	300.380	297.365
Fondi per rischi e oneri	0	0	0	0	0
TFR di lavoro subordinato	0	0	20.553	19.463	17.989
Debiti	43.236	222.325	439.979	667.867	1.442.145
Ratei e risconti	26	492	6.197	25	0
<b>Totale passivo</b>	<b>267.561</b>	<b>498.518</b>	<b>777.523</b>	<b>987.735</b>	<b>1.757.499</b>

Conti d'ordine:	0	0	698.246	698.246	698.246
-----------------	---	---	---------	---------	---------

