

CITTA' DI  
VENEZIA



**RELAZIONE TECNICA  
AL PIANO DI  
RAZIONALIZZAZIONE  
DELLE SOCIETÀ E DELLE  
PARTECIPAZIONI SOCIETARIE  
DEL COMUNE DI VENEZIA**

*(Articolo 1 commi 611 e ss. della legge 190/2014 - L. Stabilità 2015)*

*(Situazione aggiornata al 31/12/2014)*

**- Direzione Sviluppo Economico e Partecipate -  
- Settore Società Partecipate -**



CITTA' DI  
VENEZIA



*Allegato 1 Parte A)*

**RELAZIONE TECNICA  
AL PIANO DI  
RAZIONALIZZAZIONE:**

**SOCIETÀ A CONTROLLO ESCLUSIVO  
IN VIA DIRETTA ED INDIRETTA**

*(Situazione aggiornata al 31/12/2014)*

- Direzione Sviluppo Economico e Partecipate -  
- Settore Società Partecipate -



## Indice

### **MOBILITA'**

AVM S.p.A. ....	pag. 6
▪ Actv S.p.A. ....	pag. 9
▪ PMV S.p.A. ....	pag. 12
▪ Ve.La. S.p.A. ....	pag. 15

### **CASA DA GIOCO**

CMV S.p.A. ....	pag. 21
▪ Casinò di Venezia Gioco S.p.A. ....	pag. 25
○ Casinò di Venezia Meeting & Dining Services S.r.l. ....	pag. 27

### **POLO IMMOBILIARE**

Ive - La Immobiliare Veneziana S.r.l. ....	pag. 31
▪ Consorzio Urban ....	pag. 34
▪ Marghera Eco Industries S.p.A. (M.E.I.) ....	pag. 36
▪ Vega S.c.a r.l. Parco Scientifico Tecnologico di Venezia ....	pag. 37

### **ALTRE SOCIETA' CONTROLLATE**

AMES S.p.A. ....	pag. 43
INSULA S.p.A. ....	pag. 45
Venezia Spiagge S.p.A. ....	pag. 48
VENIS S.p.A. ....	pag. 50



## GRUPPO MOBILITÀ

- AVM S.P.A.
  - ACTV S.P.A.
  - PMV S.P.A.
  - VE.LA. S.P.A.



# AVM S.P.A.

## DATI SOCIETARI

<b>Data di costituzione/Ingresso del Comune</b>	ASM è stata costituita in forma di azienda speciale del Comune di Venezia con deliberazione di Consiglio comunale n.108 del 03 luglio 1995 ex art. 22 L. 142/1990.
<b>Avvenimenti successivi</b>	<p>Dal 1 gennaio 2000 (iscrizione Registro imprese) ASM è diventata S.p.A. a seguito della trasformazione dell'azienda speciale ASM ai sensi della L. 127/1997 (deliberazione C.C. n. 123 del 28-29/07/1999).</p> <p>In data 25 gennaio 2012 ASM S.p.A. cambia denominazione in AVM S.p.A..</p> <p>Con deliberazione n. 35 del 23 aprile 2012 il Consiglio Comunale ha approvato la "Riorganizzazione societaria della mobilità. Costituzione della società capogruppo AVM S.p.A.", deliberando il conferimento ad AVM S.p.A. della partecipazione detenuta dal Comune di Venezia in ACTV S.p.A. corrispondente al 76,99% del capitale sociale pari a 551.514 azioni.</p> <p>Con deliberazione n° 68 del 13 settembre 2012 il Consiglio comunale ha approvato l'acquisto, da parte di AVM S.p.A., delle quote azionarie di Ve.La. S.p.A. detenute da: Actv S.p.A. (815.000 azioni), Veritas S.p.A. (7.500 azioni) e Venis S.p.A. (7.500 azioni).</p> <p>In data 11 novembre 2013 con Deliberazione n.89 il Consiglio Comunale ha approvato in conferimento ad AVM S.p.A. di n.310.896 azioni su un totale di n.365.916 azioni detenute dal Comune di Venezia in PMV S.p.A..</p> <p>In data 28 novembre 2014 sempre in esecuzione della deliberazione n.89 e della deliberazione n.97 del 28 novembre 2014 del Consiglio Comunale, il Comune di Venezia ha perfezionato parzialmente la seconda tranche dell'aumento del capitale sociale conferendo ad AVM S.p.A. altre 984 azioni di PMV S.p.A.. A seguito di tale operazione sono state emesse 1.385 nuove azioni di AVM S.p.A.</p> <p>In data 29 dicembre 2014 in esecuzione della deliberazione n.97 del 28 novembre 2014 del Consiglio Comunale, il Comune di Venezia ha ceduto ad AVM S.p.A. le restanti 54.036 azioni di PMV S.p.A. rimaste in sua proprietà.</p>
<b>Durata</b>	31 dicembre 2049
<b>Partita IVA / Rea</b>	03096680271 / VE - 246771
<b>Oggetto sociale</b>	Attuazione delle politiche della mobilità del Comune di Venezia attraverso il coordinamento operativo delle società controllate. Esercizio delle funzioni di pianificazione e coordinamento e di direzione delle società partecipate; Prestazione, alle società partecipate, di attività di interesse comune, quali ad esempio servizi amministrativi, informatici, contabili, finanziari, tecnico giuridici ed organizzativi in genere. Attività riconducibili ai servizi pubblici locali in materia di gestione integrata dei servizi ausiliari al traffico ed alla mobilità.
<b>Capitale sociale</b>	85.549.237,90 euro, suddiviso in n. 1.656.326 azioni di valore nominale pari a 51,65 euro ciascuna
<b>Soci</b>	AVM S.p.A. è società a capitale interamente pubblico.



<b>(% di partecipazione e n. azioni)</b>	<b>SOCI</b> Comune di Venezia	<b>%</b> 100%	<b>AZIONI</b> 1.656.326
<b>Organi della Società</b>	<u>Assemblea dei soci</u>		
	Consiglio di Amministrazione, nominato il 3 maggio 2013 è stato integrato e modificato rispetto al precedente; resta in carica fino all'approvazione del bilancio 2014 (scadenza anno 2015):		
	<u>Nome</u>	<u>Ruolo</u>	<u>Rappresentante di:</u>
	Moro Alessandro	Presidente (dal 16/05/14)	Comune di VE
	Seno Giovanni	Amm. Delegato	Comune di VE
	Agostini Marco	Consigliere (dal 3/10/14)	Comune di VE
Mazzon Marino	Consigliere	Comune di VE	
Pandiani Lorenza	Consigliere	Comune di VE	
<b>Partecipazioni al 31-12-2014</b>	<u>Controllate:</u>		
	Ve.La. S.p.A.		88,860%
	Actv S.p.A.		76,990%
	PMV S.p.A.		68,015%
	<u>di Minoranza:</u>		
	Consorzio di Acquisto Gestori Circuito Nazionale Car Sharing		8,810%
Insula S.p.A.		2,000%	
IVe - La Immboliare Veneziana S.r.l.		0,550%	
<b>Organico medio Gruppo</b>	<b>2013</b>	<b>2012</b>	
	n° 3.140 dipendenti il cui costo ammonta a euro 147.273.121	n° 3.176 dipendenti il cui costo ammonta a euro 149.174.767	
<b>Organico medio aziendale</b>	<b>2013</b>	<b>2012</b>	
	n° 157 dipendenti il cui costo ammonta a euro 8.179.310	n° 150 dipendenti il cui costo ammonta a euro 7.574.079	



# AVM S.P.A.

## DATI ECONOMICO-FINANZIARI

### 1) CONTO ECONOMICO

#### 1a) Risultati consuntivi

	30/06/2014	30/06/2013	30/06/2012
a) Valore della produzione	10.641.017	9.203.158	15.126.726
b) Costi produzione al netto ammort., sval. e acc.	8.924.500	7.403.588	12.484.661
<b>Margine Operativo Lordo (a-b)</b>	<b>1.716.517</b>	<b>1.799.570</b>	<b>2.642.065</b>
c) Proventi e oneri finanziari	-870.291	-919.935	-1.002.576
d) Ammortamenti, svalutazioni e accantonamenti	-1.677.630	-1.578.920	-1.495.785
e) Proventi e oneri straordinari	-133.291	-55.000	35.145
<b>Risultato ante imposte</b>	<b>-964.695</b>	<b>-754.285</b>	<b>178.849</b>
f) Imposte sul reddito	-114.472	-134.102	175.368
<b>g) Risultato netto</b>	<b>-850.223</b>	<b>-620.183</b>	<b>3.481</b>

#### 1b) Confronto Forecast 2014, budget 2014 e consuntivo 2013

	Forecast 2014	Budget 2014	Consunt. 2013
a) Valore della produzione	26.313.795	33.410.841	22.542.262
b) Costi produzione al netto ammort., sval. e acc.	21.367.962	28.163.247	17.042.061
<b>Margine Operativo Lordo (a-b)</b>	<b>4.945.833</b>	<b>5.247.594</b>	<b>5.500.201</b>
c) Proventi e oneri finanziari	-1.796.075	-1.755.284	-1.840.058
d) Ammortamenti, svalutazioni e accantonamenti	-3.371.535	-3.355.260	-3.336.693
e) Proventi e oneri straordinari	609.442	0	-51.723
<b>Risultato ante imposte</b>	<b>387.665</b>	<b>137.050</b>	<b>271.727</b>
f) Imposte sul reddito	376.460	312.000	245.045
<b>g) Risultato netto</b>	<b>11.205</b>	<b>-174.950</b>	<b>26.682</b>

### 2) SITUAZIONE PATRIMONIALE

	30/06/2014	31/12/2013	30/06/2013
Immobilizzazioni	165.142.345	165.138.045	139.805.469
Attivo circolante (compresi ratei e risconti)	28.161.668	35.045.226	32.541.889
<b>Totale Attivo</b>	<b>193.304.013</b>	<b>200.183.271</b>	<b>172.347.358</b>
Finanziato da:			
Patrimonio Netto Contabile	86.769.634	87.619.859	64.370.853
Debiti	90.933.057	97.041.724	90.109.358
Altro	15.601.322	15.521.688	17.867.147
<b>Totale Passivo e Netto</b>	<b>193.304.013</b>	<b>200.183.271</b>	<b>172.347.358</b>

### 3) SITUAZIONE FINANZIARIA

	30/06/2014	31/12/2013	30/06/2013
a) Disponibilità liquide	1.977.012	5.897.566	2.979.692
b) Debiti finanziari con rimborso a carico società	-43.111.900	-42.124.373	-41.699.654
- di cui quota entro 12 mesi	-905.311	-3.113.476	-3.218.581
- di cui quota oltre 12 mesi	-42.206.589	-39.010.897	-38.481.073
c) Indebitamento finanziario netto (a-b)	-41.134.888	-36.226.807	-38.719.962
d) Saldo crediti debiti v/Comune	4.746.699	6.418.507	-8.480.526
e) Saldo crediti/debiti verso clienti/fornitori	582.122	-3.030.751	-29.694
f) Posizione finanziaria netta rettificata (c+d+e)	-35.806.067	-32.839.051	-47.230.182
g) Mutui BEI con rimborso a carico del Comune	-27.409.205	-27.814.002	-28.210.636



# ACTV S.P.A.

## DATI SOCIETARI

<b>Data di costituzione/Ingresso della controllante</b>	Società costituita il 4 dicembre 2000. Il 27 aprile 2012 AVM S.p.A. ha acquisito dal Comune di Venezia la partecipazione del 76,99% del capitale sociale.		
<b>Avvenimenti successivi</b>	In data 17 marzo 2014 Actv S.p.A. ha stipulato un atto di permuta con la Provincia di Venezia cedendo l'intera partecipazione pari al 12% del capitale sociale di ATVO S.p.A. In cambio la Provincia di Venezia ha ceduto n°48.799 azioni di PMV S.p.A.		
<b>Durata</b>	31 dicembre 2029		
<b>Partita IVA</b>	80013370277		
<b>Oggetto sociale</b>	La società ha per oggetto tutte le attività riconducibili ai servizi di trasporto pubblico locale, attuati con qualsiasi mezzo e affidati con qualunque forma nonché le attività complementari inerenti la mobilità delle persone.		
<b>Capitale sociale al 30-06-2014</b>	18.624.996,00 euro i.v., suddiviso in n. 716.346 azioni di valore nominale pari a 26,00 euro ciascuna.		
<b>Soci (% di partecipazione e n. azioni) al 30-06-2014</b>	<b>SOCI</b>	<b>%</b>	<b>AZIONI</b>
	<b>AVM S.p.A.</b>	<b>76,99%</b>	<b>551.514</b>
	Provincia di Venezia	13,49%	96.635
	Comune di Chioggia	6,50%	46.552
	Comune di Mira	0,41%	2.969
	Comune di Mirano	0,29%	2.071
	Comune di Spinea	0,28%	2.037
	Comune di Martellago	0,21%	1.502
	Comune di Cavarzere	0,19%	1.346
	Comune di Scorzé	0,18%	1.260
	Comune di Dolo	0,16%	1.122
	Comune di Noale	0,15%	1.105
	Comune di Santa Maria di Sala	0,13%	915
	Comune di Salzano	0,12%	880
	Comune di Marcon	0,12%	863
	Comune di Camponogara	0,11%	794
	Comune di Pianiga	0,10%	742
	Comune di Campolongo Maggiore	0,10%	725
	Comune di Vigonovo	0,08%	604
	Comune di Stra	0,08%	535
	Comune di Quarto D'Altino	0,07%	518
	Comune di Campagna Lupia	0,07%	483
	Comune di Fiesso D'Artico	0,07%	466
	Comune di Fossò	0,06%	432
	Comune di Cona	0,04%	276
	<b>TOTALE</b>	<b>100,00%</b>	<b>716.346</b>
<b>Organi della Società</b>	<u>Assemblea dei soci</u>		
	<u>Consiglio di Amministrazione</u> , nominato il 29 aprile 2013 resta in carica per 3 anni fino all'approvazione del bilancio d'esercizio 2015 (scadenza anno 2016):		
	<u>Nome</u>	<u>Ruolo</u>	<u>Rappresentante di:</u>
	Scalabrin Luca	Presidente	AVM S.p.A.
	Seno Giovanni	Amm. Delegato	AVM S.p.A.
	Rossini Stefania	Consigliere (fino al 11/7/14)	Altri soci
	Ballarin Daniela	Consigliere	Altri soci
	Cattozzo Nicola	Consigliere	AVM S.p.A.

	<u>Collegio Sindacale</u> , nominato il 29 aprile 2013 resta in carica per 3 anni fino all'approvazione del bilancio d'esercizio 2015 (scadenza anno 2016):	
	<u>Nome</u>	<u>Ruolo</u>
	Collini Paolo	Presidente
	Ciriotto Giovanna	Sindaco effettivo
	Zuin Maurizio	Sindaco effettivo
	Berti Garelli Stefano	Sindaco supplente
	Palazzi Giovanna	Sindaco supplente
	<u>Rappresentante di:</u>	
	AVM S.p.A.	
	AVM S.p.A.	
	Provincia Venezia	
	Provincia Venezia	
	AVM S.p.A.	
<b>Partecipazioni al 31-12-2014</b>	<u>Collegate</u>	
	Consorzio Venice Maritime School	44,93%
	La Linea S.p.A.	26,00%
	<u>di Minoranza</u>	
	Venis S.p.A.	5,90%
	PMV S.p.A.	9,07%
	Thetis S.p.A.	5,75%
	ATC Esercizio S.p.A.	0,04%
<b>Organico medio aziendale</b>	<b>2013</b>	<b>2012</b>
	n° 2.732 dipendenti il cui costo ammonta a euro 130.249.901	n° 2.773 dipendenti il cui costo ammonta a euro 133.228.634

### 1) CONTO ECONOMICO

#### 1a) Risultati consuntivi

	30/06/2014	30/06/2013	30/06/2012
a) Valore della produzione	120.678.807	117.581.790	116.252.638
b) Costi produzione al netto ammort., sval. e acc.	114.229.964	111.490.529	115.916.347
<b>Margine Operativo Lordo (a-b)</b>	<b>6.448.843</b>	<b>6.091.261</b>	<b>336.291</b>
c) Proventi e oneri finanziari	-556.059	-577.247	-350.978
d) Ammortamenti, svalutazioni e accantonamenti	-10.654.500	-10.246.500	-10.475.401
e) Proventi e oneri straordinari	616.784	-120.792	-81.496
<b>Risultato ante imposte</b>	<b>-4.144.932</b>	<b>-4.853.278</b>	<b>-10.571.584</b>
f) Imposte sul reddito	700.000	750.000	1.341.500
<b>g) Risultato netto</b>	<b>-4.844.932</b>	<b>-5.603.278</b>	<b>-11.913.084</b>

#### 1b) Confronto Forecast 2014, budget 2014 e consuntivo 2013

	Forecast 2014	Budget 2014	Consunt. 2013
a) Valore della produzione	249.856.000	249.058.000	252.502.301
b) Costi produzione al netto ammort., sval. e acc.	231.711.000	230.029.000	228.453.263
<b>Margine Operativo Lordo (a-b)</b>	<b>18.145.000</b>	<b>19.029.000</b>	<b>24.049.038</b>
c) Proventi e oneri finanziari	-509.000	2.380.000	-794.586
d) Ammortamenti, svalutazioni e accantonamenti	-18.757.000	21.348.000	-26.604.551
e) Proventi e oneri straordinari	2.645.000	0	-4.119.523
<b>Risultato ante imposte</b>	<b>1.524.000</b>	<b>-4.699.000</b>	<b>-7.469.622</b>
f) Imposte sul reddito	1.250.000	800.000	1.182.065
<b>g) Risultato netto</b>	<b>274.000</b>	<b>-5.499.000</b>	<b>-8.651.687</b>

### 2) SITUAZIONE PATRIMONIALE

	30/06/2014	31/12/2013	30/06/2013
Immobilizzazioni	144.520.952	149.864.016	153.733.032
Attivo circolante (compresi ratei e risconti)	103.570.700	84.659.647	91.593.462
<b>Totale Attivo</b>	<b>248.091.652</b>	<b>234.523.663</b>	<b>245.326.494</b>
Finanziato da:			
Patrimonio Netto Contabile	30.724.732	35.569.664	39.009.233
Debiti	127.074.529	106.769.190	124.601.031
Altro	90.292.391	92.184.809	81.716.230
<b>Totale Passivo e Netto</b>	<b>248.091.652</b>	<b>234.523.663</b>	<b>245.326.494</b>

### 3) SITUAZIONE FINANZIARIA

	30/06/2014	31/12/2013	30/06/2013
a) Disponibilità liquide	720.112	9.007.229	369.671
b) Debiti finanziari con rimborso a carico società	-68.554.863	-60.887.306	-69.166.353
- di cui quota entro 12 mesi	-37.445.697	-29.348.301	-37.627.348
- di cui quota oltre 12 mesi	-31.109.166	-33.135.935	-31.539.005
c) Indebitamento finanziario netto (a-b)	-67.834.751	-51.880.077	-68.796.682
d) Saldo crediti debiti v/Comune	14.366.097	17.923.213	27.877.316
e) Saldo crediti/debiti verso clienti/fornitori	3.879.880	-3.872.426	-11.513.543
f) Posizione finanziaria netta rettificata (c+d+e)	-49.588.774	-37.829.290	-52.432.909
g) Mutui BEI con rimborso a carico del Comune	0	0	0



## PMV S.p.A. DATI SOCIETARI

<b>Data di costituzione/Ingresso della controllante</b>	<p>Società costituita il 26 novembre 2003 per effetto della scissione parziale proporzionale da ACTV S.p.A.</p> <p>In data 28 novembre 2011 Avm S.p.A. ha acquisito dal Comune di Venezia la partecipazione del 58,576% del capitale sociale. In esecuzione della Deliberazione consigliere n.89 del 11/11/2013 con cui è stato approvato il conferimento ad AVM S.p.A. di n.310.896 azioni su un totale di n.365.916 azioni detenute dal Comune di Venezia in PMV S.p.A..</p> <p>Alla data del 29 dicembre 2014 AVM S.p.A. detiene 365.916 azioni corrispondente al 68,015% del capitale sociale di PMV S.p.A.</p>		
<b>Avvenimenti successivi</b>	<p>In data 5 dicembre 2013 il capitale sociale è salito da euro 39.275.352,00 a euro 39.811.334,00 per effetto di un aumento di capitale riservato alla Provincia di Venezia.</p> <p>La percentuale di AVM S.p.A. è diminuita da 58,576% a 57,788%.</p> <p>In data 17 marzo 2014 Actv S.p.A. ha stipulato un atto di permuta con la Provincia di Venezia cedendo l'intera partecipazione pari al 12% del capitale sociale di ATVO S.p.A. In cambio la Provincia di Venezia ha ceduto ad Actv S.p.A. n° 48.799 azioni di PMV S.p.A.</p> <p>In data 28 novembre 2014 sempre in esecuzione della deliberazione n.89 e della deliberazione n.97 del 28 novembre 2014 del Consiglio Comunale, il Comune di Venezia ha perfezionato parzialmente la seconda tranche dell'aumento del capitale sociale conferendo ad AVM S.p.A. altre 984 azioni di PMV S.p.A.. A seguito di tale operazione sono state emesse 1.385 nuove azioni di AVM S.p.A.</p> <p>In data 29 dicembre 2014 in esecuzione della deliberazione n.97 del 28 novembre 2014 del Consiglio Comunale, il Comune di Venezia ha ceduto ad AVM S.p.A. le restanti 54.036 azioni di PMV S.p.A. rimaste in sua proprietà.</p>		
<b>Durata</b>	31 dicembre 2049		
<b>Partita IVA / Rea</b>	03493940278 / VE - 312980		
<b>Oggetto sociale</b>	La società ha per oggetto la gestione e sviluppo del patrimonio e di ogni struttura, mobile o immobile, impianto, infrastruttura o altra dotazione patrimoniale, destinata ad essere utilizzata per l'esercizio di qualsiasi tipo di servizio di trasporto pubblico locale.		
<b>Capitale sociale al 30-06-2014</b>	39.811.334,00 euro i.v., suddiviso in n. 537.991 azioni di valore nominale pari a 74,00 euro ciascuna.		
<b>Soci (% di partecipazione e n. azioni) al 30-06-2014</b>	PMV S.p.A. è società a capitale interamente pubblico.		
	<b>SOCI</b>	<b>%</b>	<b>AZIONI</b>
	AVM S.p.A.	68,015%	365.916
	Provincia di Venezia	10,238%	55.079
	Actv S.p.A.	9,071%	48.799
	Comune Chioggia	8,653%	46.552
	Comune Mira	0,552%	2.969
	Comune Mirano	0,385%	2.071
	Comune Spinea	0,379%	2.037
	Comune Martellago	0,279%	1.502
	Comune Cavarzere	0,250%	1.346

	Comune Scorzé	0,234%	1.260
	Comune Dolo	0,209%	1.122
	Comune Noale	0,205%	1.105
	Comune Santa Maria di Sala	0,170%	915
	Comune Salzano	0,164%	880
	Comune Marcon	0,160%	863
	Comune Camponogara	0,148%	794
	Comune Pianiga	0,138%	742
	Comune Campolongo Maggiore	0,135%	725
	Comune Vigonovo	0,112%	604
	Comune Strà	0,099%	535
	Comune Quarto D'Altino	0,096%	518
	Comune Campagna Lupia	0,090%	483
	Comune Fiesso D'Artico	0,087%	466
	Comune Fossò	0,080%	432
	Comune Cona	0,051%	276
	<b>TOTALE</b>	<b>100,000%</b>	<b>537.991</b>
<b>Organi della Società</b>	<u>Assemblea dei soci</u>		
	Organo Amministrativo, nominato l'1 luglio 2013 resta in carica per 2 anni, fino all'approvazione del bilancio d'esercizio 2014 (scadenza anno 2015):		
	<u>Nome</u>	<u>Ruolo</u>	<u>Rappresentante di</u>
	Stifanelli Antonio	Amm. Unico	Comune di VE
	Collegio Sindacale, nominato l'1 luglio 2013 resta in carica per 3 anni, fino all'approvazione del bilancio d'esercizio 2015 (scadenza anno 2016):		
	<u>Nome</u>	<u>Ruolo</u>	<u>Rappresentante di:</u>
	Mognato Lorena	Presidente	Comune di VE
	Saccon Gianpaolo	Sindaco effettivo	Provincia di VE
	Trevisan Mirco	Sindaco effettivo	Comune di VE
	Bonaldo Stefano	Sindaco supplente	Comune di VE
Pea Fabrizio	Sindaco supplente	Comune di VE	
<b>Organico medio aziendale</b>	<b>2013</b>		<b>2012</b>
	n° 11 dipendenti il cui costo ammonta a euro 870.415		n° 11 dipendenti il cui costo ammonta a euro 852.207

# PMV S.P.A.

## DATI ECONOMICO-FINANZIARI

### 1) CONTO ECONOMICO

#### 1a) Risultati consuntivi

	30/06/2014	30/06/2013	30/06/2012
a) Valore della produzione	6.780.079	5.283.721	6.240.205
b) Costi produzione al netto ammort., sval. e acc.	1.112.922	1.366.022	1.060.663
<b>Margine Operativo Lordo (a-b)</b>	<b>5.667.157</b>	<b>3.917.699</b>	<b>5.179.542</b>
c) Proventi e oneri finanziari	-1.724.585	-1.312.213	-1.549.945
d) Ammortamenti, svalutazioni e accantonamenti	-3.412.300	-2.153.190	-3.100.920
e) Proventi e oneri straordinari	0	0	-289.955
<b>Risultato ante imposte</b>	<b>530.272</b>	<b>452.296</b>	<b>238.722</b>
f) Imposte sul reddito	506.286	306.005	214.131
<b>g) Risultato netto</b>	<b>23.986</b>	<b>146.291</b>	<b>24.591</b>

#### 1b) Confronto Forecast 2014, budget 2014 e consuntivo 2013

	Forecast 2014	Budget 2014	Consunt. 2013
a) Valore della produzione	13.654.154	15.764.472	12.673.323
b) Costi produzione al netto ammort., sval. e acc.	3.116.525	4.732.922	2.623.950
<b>Margine Operativo Lordo (a-b)</b>	<b>10.537.629</b>	<b>11.031.550</b>	<b>10.049.373</b>
c) Proventi e oneri finanziari	-3.466.364	-3.468.701	-3.230.711
d) Ammortamenti, svalutazioni e accantonamenti	-6.325.566	-6.918.054	-6.165.913
e) Proventi e oneri straordinari	8.638	0	123.686
<b>Risultato ante imposte</b>	<b>754.337</b>	<b>644.795</b>	<b>776.435</b>
f) Imposte sul reddito	670.000	592.271	481.386
<b>g) Risultato netto</b>	<b>84.337</b>	<b>52.524</b>	<b>295.049</b>

### 2) SITUAZIONE PATRIMONIALE

	30/06/2014	31/12/2013	30/06/2013
Immobilizzazioni	237.901.225	233.289.532	214.858.970
Attivo circolante (compresi ratei e risconti)	30.593.188	39.692.516	23.228.620
<b>Totale Attivo</b>	<b>268.494.413</b>	<b>272.982.048</b>	<b>238.087.590</b>
Finanziato da:			
Patrimonio Netto Contabile	40.383.897	40.359.912	39.675.153
Debiti	121.799.889	125.682.582	112.735.795
Altro	106.310.627	106.939.554	85.676.642
<b>Totale Passivo e Netto</b>	<b>268.494.413</b>	<b>272.982.048</b>	<b>238.087.590</b>

### 3) SITUAZIONE FINANZIARIA

	30/06/2014	31/12/2013	30/06/2013
a) Disponibilità liquide	8.907.964	12.498.705	4.648.327
b) Debiti finanziari con rimborso a carico società	-94.769.165	-94.482.420	-90.457.358
- di cui quota entro 12 mesi	-2.510.217	-2.460.663	-1.970.153
- di cui quota oltre 12 mesi	-92.258.948	-92.021.757	-88.487.205
c) Indebitamento finanziario netto (a-b)	-85.861.201	-81.983.715	-85.809.031
d) Saldo crediti debiti v/Comune	8.244.830	8.852.484	534.004
e) Saldo crediti/debiti verso clienti/fornitori	-11.613.515	-17.000.768	-3.467.478
f) Posizione finanziaria netta rettificata (c+d+e)	-89.229.886	-90.131.999	-88.742.505
g) Mutui BEL con rimborso a carico del Comune	-5.655.970	-5.818.066	-5.976.815



## V E . L A . S . P . A .

### D A T I S O C I E T A R I

<b>Data di costituzione/Ingresso della controllante</b>	<p>Società costituita con atto del 20 maggio 1998.</p> <p>In data 30 ottobre 2012 AVM S.p.A. acquista da Actv S.p.A. 815.000 azioni pari all'86,472% del capitale sociale di Ve.La. S.p.A. in esecuzione della delibera consigliere n°68 del 13/09/2012.</p> <p>Nella stessa data AVM S.p.A. acquista da Veritas S.p.A. e Venis S.p.A. lo 0,796% ciascuna del capitale sociale di Ve.La. S.p.A..</p> <p>In data 15 novembre 2013 AVM S.p.A. acquisisce da Promovenezia S.C.p.A. un ulteriore 1,66% del capitale sociale di Ve.La. S.p.A..</p>														
<b>Avvenimenti successivi</b>	<p>Con la predetta deliberazione n°68 del 13 settembre 2012 il Consiglio Comunale ha approvato anche la cessione da parte di CMV S.p.A. a Ve.La. S.p.A. dell'intera partecipazione azionaria di Venezia Marketing &amp; Eventi S.p.A. al fine di procedere alla fusione per incorporazione; la stessa deliberazione prevede l'acquisizione del ramo d'azienda posto in liquidazione della Lido di Venezia Eventi &amp; Congressi S.p.A. in liquidazione.</p> <p>In data 23 aprile 2013 si perfeziona la fusione per incorporazione di Venezia Marketing &amp; Eventi S.p.A. in Ve.La. S.p.A..</p> <p>In data 24 aprile 2013 Lido di Venezia Eventi &amp; Congressi S.p.A. in liquidazione ha ceduto a Ve.La. S.p.A. il ramo d'azienda.</p>														
<b>Durata</b>	31 dicembre 2030														
<b>Partita IVA / Rea</b>	03069670275 / VE - 278800														
<b>Oggetto sociale</b>	<p>Distribuzione, intermediazione commerciale e vendita di titoli di viaggio in genere, biglietti e/o carte elettroniche che consentono l'accesso a servizi pubblici e privati quali musei, istituzioni culturali, spettacoli ed eventi sportivi e affini; progettazione, realizzazione e gestione di sistemi di accesso, bigliettazione, pagamento e prenotazione anche con carte elettroniche a distanza e a mezzo di firma digitale.</p> <p>Promozione, organizzazione, realizzazione e gestione di manifestazioni ed eventi con finalità culturali di attrazione turistica o ricreative.</p> <p>Organizzazione e la gestione di prodotti congressuali, di eventi e manifestazioni.</p> <p>Gestione del Marchio della Città di Venezia e dei portali cittadini con funzioni di front office e del relativo merchandising.</p>														
<b>Capitale sociale al 30-06-2014</b>	1.885.000,00 euro i.v., suddiviso in n. 942.500 azioni di valore nominale pari a 2,00 euro ciascuna.														
<b>Soci (% di partecipazione e n. azioni) al 30-06-2014</b>	<p>Ve.La. S.p.A. è società a partecipazione pubblica diretta e indiretta.</p> <table border="1" style="width: 100%; border-collapse: collapse;"> <thead> <tr> <th style="text-align: left;">SOCI</th> <th style="text-align: right;">%</th> <th style="text-align: right;">AZIONI</th> </tr> </thead> <tbody> <tr> <td>Comune di Venezia</td> <td style="text-align: right;">11,14%</td> <td style="text-align: right;">105.000</td> </tr> <tr> <td><b>AVM S.p.A.</b></td> <td style="text-align: right;"><b>88,86%</b></td> <td style="text-align: right;"><b>837.500</b></td> </tr> <tr> <td><b>TOTALE</b></td> <td style="text-align: right;"><b>100,000%</b></td> <td style="text-align: right;"><b>942.500</b></td> </tr> </tbody> </table>			SOCI	%	AZIONI	Comune di Venezia	11,14%	105.000	<b>AVM S.p.A.</b>	<b>88,86%</b>	<b>837.500</b>	<b>TOTALE</b>	<b>100,000%</b>	<b>942.500</b>
SOCI	%	AZIONI													
Comune di Venezia	11,14%	105.000													
<b>AVM S.p.A.</b>	<b>88,86%</b>	<b>837.500</b>													
<b>TOTALE</b>	<b>100,000%</b>	<b>942.500</b>													
<b>Organi della Società</b>	<p><u>Assemblea dei soci</u></p> <p><u>Organo Amministrativo</u>, nominato il 29 aprile 2014, fino all'approvazione del bilancio d'esercizio 2015 (scadenza anno 2016):</p> <table border="1" style="width: 100%; border-collapse: collapse;"> <thead> <tr> <th style="text-align: left;"><u>Nome</u></th> <th style="text-align: left;"><u>Ruolo</u></th> <th style="text-align: left;"><u>Rappresentante di:</u></th> </tr> </thead> <tbody> <tr> <td> </td> <td> </td> <td> </td> </tr> </tbody> </table>			<u>Nome</u>	<u>Ruolo</u>	<u>Rappresentante di:</u>									
<u>Nome</u>	<u>Ruolo</u>	<u>Rappresentante di:</u>													

	Rosa Salva Piero	Amm. Unico	AVM S.p.A.
	<u>Collegio Sindacale</u> , nominato il 29 aprile 2013 resta in carica per 3 anni, fino all'approvazione del bilancio d'esercizio 2015 (scadenza anno 2016):		
	<u>Nome</u>	<u>Ruolo</u>	<u>Rappresentante di:</u>
	Anfodillo Giovanni	Presidente	AVM S.p.A.
	Scarpa Marzia	Sindaco effettivo	AVM S.p.A.
	Trevisanato Paolo	Sindaco effettivo	AVM S.p.A.
	Palazzi Giovanna	Sindaco supplente	AVM S.p.A.
	Zennaro Riccardo	Sindaco supplente	AVM S.p.A.
	<u>Direttore Generale:</u>	Vincenzo Monaco	
<b>Partecipazioni al 31-12-2014</b>	<u>di Minoranza:</u>		
	Venis S.p.A.		3,00%
	Promovenezia S.c.p.A.		0,90%
<b>Organico medio aziendale</b>	<b>2013</b>		<b>2012</b>
	n° 237 dipendenti il cui costo ammonta a euro 8.843.910		n° 221 dipendenti il cui costo ammonta a euro 8.169.782

### 1) CONTO ECONOMICO

#### 1a) Risultati consuntivi

	30/06/2014	30/06/2013	30/06/2012
a) Valore della produzione	8.734.431	8.608.676	6.358.592
b) Costi produzione al netto ammort., sval. e acc.	8.799.738	8.918.348	6.187.349
<b>Margine Operativo Lordo (a-b)</b>	<b>-65.307</b>	<b>-309.672</b>	<b>171.243</b>
c) Proventi e oneri finanziari	-15.293	-12.379	15.561
d) Ammortamenti, svalutazioni e accantonamenti	-171.504	-143.090	-93.785
e) Proventi e oneri straordinari	24.930	0	0
<b>Risultato ante imposte</b>	<b>-227.174</b>	<b>-465.141</b>	<b>93.019</b>
f) Imposte sul reddito	115.000	190.000	184.500
<b>g) Risultato netto</b>	<b>-342.174</b>	<b>-655.141</b>	<b>-91.481</b>

#### 1b) Confronto Forecast 2014, budget 2014 e consuntivo 2013

	Forecast 2014	Budget 2014	Consunt. 2013
a) Valore della produzione	18.782.000	19.107.322	18.026.742
b) Costi produzione al netto ammort., sval. e acc.	18.054.000	18.467.112	17.215.479
<b>Margine Operativo Lordo (a-b)</b>	<b>728.000</b>	<b>640.210</b>	<b>811.263</b>
c) Proventi e oneri finanziari	-73.000	-76.580	-22.225
d) Ammortamenti, svalutazioni e accantonamenti	-343.000	-328.819	-787.328
e) Proventi e oneri straordinari	-74.000	0	4.448
<b>Risultato ante imposte</b>	<b>238.000</b>	<b>234.811</b>	<b>6.158</b>
f) Imposte sul reddito	230.000	230.000	-34.263
<b>g) Risultato netto</b>	<b>8.000</b>	<b>4.811</b>	<b>40.421</b>

### 2) SITUAZIONE PATRIMONIALE

	30/06/2014	31/12/2013	30/06/2013
Immobilizzazioni	1.087.693	1.007.971	805.446
Attivo circolante (compresi ratei e risconti)	17.317.926	15.266.911	14.692.593
<b>Totale Attivo</b>	<b>18.405.619</b>	<b>16.274.882</b>	<b>15.498.039</b>
Finanziato da:			
Patrimonio Netto Contabile	1.702.039	2.047.034	1.351.473
Debiti	15.400.858	12.838.432	12.887.446
Altro	1.302.722	1.389.416	1.259.120
<b>Totale Passivo e Netto</b>	<b>18.405.619</b>	<b>16.274.882</b>	<b>15.498.039</b>

### 3) SITUAZIONE FINANZIARIA

	30/06/2014	31/12/2013	30/06/2013
a) Disponibilità liquide	2.466.247	2.713.005	1.479.830
b) Debiti finanziari con rimborso a carico società	-900.000	-1.300.000	-1.300.000
- di cui quota entro 12 mesi	0	-400.000	0
- di cui quota oltre 12 mesi	-900.000	-900.000	-1.300.000
c) Indebitamento finanziario netto (a-b)	1.566.247	1.413.005	179.830
d) Saldo crediti debiti v/Comune	581.806	1.254.286	257.048
e) Saldo crediti/debiti verso clienti/fornitori	-2.669.106	-4.224.321	-717.555
f) Posizione finanziaria netta rettificata (c+d+e)	-521.053	-1.557.030	-280.677
g) Mutui BEI con rimborso a carico del Comune	0	0	0



## **GRUPPO CASA DA GIOCO**

▪ **CMV S.P.A.**

○  
**GIOCO S.P.A.**

**CASINÒ DI VENEZIA**

❖ **CASINÒ DI VENEZIA MEETING & DINING  
SERVICES S.R.L.**



**CMV S.P.A.**  
Società  
Unipersonale

## **CMV S.P.A.**

### **DATI SOCIETARI**

<b>Data di costituzione/Ingresso del Comune</b>	<p>La Casinò Municipale di Venezia S.p.A. è stata costituita il 14 dicembre 1995 a seguito di deliberazione C.C. n. 22 del 6/7 febbraio 1995. Alla costituzione il Comune di Venezia possedeva il 95%, la Provincia di Venezia il 2%, il Comune di Jesolo 1%, il Comune di Abano Terme e il Comune di Chioggia 1%.</p> <p>Dal 28 giugno 2006 è totalmente partecipata dal Comune di Venezia.</p>
<b>Avvenimenti successivi</b>	<p>Con deliberazione n.96 del 28 giugno 2006 il Consiglio comunale conferisce la quota parte dell'immobile Cà Vendramin Calergi alla società Casinò Municipale di Venezia S.p.A.</p> <p>Con deliberazione n. 148 del 22 dicembre 2008 il Consiglio comunale ha deliberato un aumento di capitale mediante conferimento di beni mobili e immobili, perfezionato con il trasferimento della proprietà di beni mobili artistici per un valore di 5.612.5000 euro e del "Palazzo del Casinò" del Lido di Venezia, per un valore di 34.414.025 euro.</p> <p>Con deliberazione n.149 del 30 novembre 2009 il Consiglio comunale ha approvato la copertura delle perdite maturate e maturande nel corso del 2009 mediante versamento di 20.500.000 euro.</p> <p>Con deliberazione n°34 del 23 aprile 2012 il Consiglio Comunale ha approvato la riorganizzazione del "Casinò di Venezia" e la modalità di affidamento della gestione della Casa da Gioco. Inoltre il Consiglio comunale ha approvato la copertura delle perdite relative all'esercizio 2011 con la ricostituzione del capitale sociale della Casinò Municipale di Venezia S.p.A. nell'importo di euro 2.000.000 tramite versamento in denaro.</p> <p>In data 17 settembre 2012 la Casinò Municipale di Venezia S.p.A. conferisce il proprio ramo d'azienda "on-line" alla Casinò di Venezia Meeting &amp; Dining S.r.l. da essa interamente controllata.</p> <p>In data 1 ottobre 2012 la società Casinò Municipale di Venezia S.p.A. ha modificato la denominazione societaria in CMV S.p.A. e ha scorporato il "ramo gioco" conferendolo alla società di nuova costituzione Casinò di Venezia Gioco S.p.A..</p> <p>In data 22 ottobre 2012 è stato approvato il progetto di fusione per incorporazione in CMV S.p.A. delle società interamente possedute: Marco Polo S.r.l. e Ranch S.r.l.</p> <p>In data 27 dicembre 2012 è stato stipulato l'atto di fusione i cui effetti civilistici decorrono dal 1 gennaio 2013.</p> <p>In data 3 ottobre 2014 l'Assemblea straordinaria dei Soci ha azzerato e ricostituito il capitale sociale riducendolo a 120.000 euro.</p>
<b>Durata</b>	31 dicembre 2024

<b>Partita IVA / Rea</b>	02873010272 / VE - 245504	
<b>Oggetto sociale</b>	La Società ha per oggetto la promozione e lo sviluppo di attività immobiliari ivi comprese l'edificazione in genere, la costruzione, la compravendita, la permuta, la lottizzazione, il comodato, l'affitto, la locazione, anche finanziaria, la conduzione di immobili di proprietà della società o da questa detenuti a qualunque titolo. La società ha inoltre per oggetto l'attività di assunzione e cessione di partecipazioni, interessenze di altre società, imprese, consorzi ed enti in genere; potrà inoltre prestare fidejussioni a terzi e, in generale, compiere tutte le operazioni commerciali, industriali, e finanziarie, mobiliari e immobiliari. La società può acquisire e conservare beni materiali ed immateriali, nell'interesse proprio e delle società partecipate, può intraprendere operazioni di sviluppo immobiliare su terreni propri o di terzi.	
<b>Capitale sociale</b>	120.000,00 euro suddiviso in 120.000 azioni del valore nominale di 1,00 euro ciascuna.	
<b>Soci (% di partecipazione e n. azioni)</b>	La Casinò Municipale di Venezia S.p.A. è società a capitale interamente pubblico	
	<b>SOCI</b> Comune di Venezia	<b>%</b> 100% <b>AZIONI</b> 120.000
<b>Organi della Società</b>	<u>Assemblea dei soci</u>	
	Consiglio di Amministrazione, nominato il 25 giugno 2013 resta in carica per due anni, fino all'approvazione del bilancio d'esercizio 2015 (scadenza anno 2015):	
	<u>Nome</u>	<u>Ruolo</u> <u>Rappresentante di:</u>
	<b>Martin Andrea</b>	<b>Presidente</b> (dal 31/1/15) Comune di VE
	Miani Massimo	Presidente (fino al 31/1/15) Comune di VE
	Brinis Roberta	Consigliere (dal 5/9/14) Comune di VE
	Gislon Luigi	Consigliere (dal 5/9/14) Comune di VE
	<u>Collegio Sindacale</u> , nominato il 25 giugno 2013, resta in carica per tre anni fino all'approvazione del bilancio d'esercizio 2015 (scadenza anno 2016):	
	<u>Nome</u>	<u>Ruolo</u> <u>Rappresentante di:</u>
	Campaner Ugo	Presidente Comune di VE
	Anzolin Nicoletta	Sindaco effettivo Comune di VE
	Danesin Alessandro	Sindaco effettivo Comune di VE
	Zuin Maurizio	Sindaco supplente Comune di VE
	Simionato Ivana	Sindaco supplente Comune di VE
	<u>Direttore Generale:</u>	Ravà Vittorio
<b>Partecipazioni al 31-12-2014</b>	<u>Controllate:</u>	
	Casinò di Venezia Gioco S.p.A.	100,00%
	<u>Collegate:</u>	
	Vittoriosa Gaming Ltd	40,00%
	Palazzo Grassi S.p.A.	20,00%
	<u>di Minoranza:</u>	
	Venis S.p.A.	5,00%
	Promovenezia S.c.p.A.	0,30%
<b>Organico medio Gruppo</b>	<b>2013</b>	<b>2012</b>
	n° 673 dipendenti il cui costo ammonta a euro 49.156.215	n° 676 dipendenti il cui costo ammonta a euro 51.073.407
<b>Organico medio aziendale</b>	<b>2013</b>	<b>2012</b>



	n° 3 dipendenti il cui costo ammonta a euro 311.442	n.s. (*)
<p>(*) Nell'ambito delle operazioni di ristrutturazione operate dalla società nel corso dell'esercizio, il personale di CMV S.p.A. è stato pressoché integralmente trasferito alla società Casinò di Venezia Gioco S.p.A.. Alla data del 31-12-2012 l'organico di CMV S.p.A. è composto solamente da 3 unità dirigenziali.</p>		

## CMV S.P.A.

### DATI ECONOMICO-FINANZIARI

#### 1) CONTO ECONOMICO

##### 1a) Risultati consuntivi

	30/06/2014	30/06/2013	30/06/2012
a) Valore della produzione	2.913.488	2.864.152	47.550.183
b) Costi produzione al netto ammort., sval. e acc.	957.146	782.532	40.814.661
<b>Margine Operativo Lordo (a-b)</b>	<b>1.956.342</b>	<b>2.081.620</b>	<b>6.735.522</b>
c) Proventi e oneri finanziari	-2.486.581	-2.525.121	-2.026.214
d) Ammortamenti, svalutazioni e accantonamenti	-1.030.338	-962.780	-4.040.876
e) Proventi e oneri straordinari	715.494	54.766	312.506
<b>Risultato ante imposte</b>	<b>-845.083</b>	<b>-1.351.515</b>	<b>980.938</b>
f) Imposte sul reddito	52.384	66.852	955.310
<b>g) Risultato netto</b>	<b>-897.467</b>	<b>-1.418.367</b>	<b>25.628</b>

##### 1b) Confronto Forecast 2014, budget 2014 e consuntivo 2013

	Forecast 2014	Budget 2014	Consunt. 2013
a) Valore della produzione	5.825.911	5.828.000	5.751.174
b) Costi produzione al netto ammort., sval. e acc.	1.581.099	1.242.657	1.904.667
<b>Margine Operativo Lordo (a-b)</b>	<b>4.244.812</b>	<b>4.585.343</b>	<b>3.846.507</b>
c) Proventi e oneri finanziari	-4.947.798	-2.446.578	-5.028.230
d) Ammortamenti, svalutazioni e accantonamenti	-2.060.675	-1.982.700	-2.027.355
e) Proventi e oneri straordinari	713.179	37.317.995	205.868
<b>Risultato ante imposte</b>	<b>-2.050.482</b>	<b>37.474.060</b>	<b>-3.003.210</b>
f) Imposte sul reddito	106.274	0	-147.581
<b>g) Risultato netto</b>	<b>-2.156.756</b>	<b>37.474.060</b>	<b>-2.855.629</b>

#### 2) SITUAZIONE PATRIMONIALE

	30/06/2014	31/12/2013	30/06/2013
Immobilizzazioni	138.638.774	139.636.659	140.026.485
Attivo circolante (compresi ratei e risconti)	4.170.353	5.350.061	8.373.007
<b>Totale Attivo</b>	<b>142.809.127</b>	<b>144.986.720</b>	<b>148.399.492</b>
Finanziato da:			
Patrimonio Netto Contabile	440.119	1.337.585	2.774.844
Debiti	141.984.028	143.283.781	145.162.092
Altro	384.980	365.354	462.556
<b>Totale Passivo e Netto</b>	<b>142.809.127</b>	<b>144.986.720</b>	<b>148.399.492</b>

#### 3) SITUAZIONE FINANZIARIA

	30/06/2014	31/12/2013	30/06/2013
a) Disponibilità liquide	308.971	338.664	265.799
b) Debiti finanziari con rimborso a carico società	-99.620.473	-100.498.001	-102.049.249
- di cui quota entro 12 mesi	-10.124.141	-9.360.188	-59.358.660
- di cui quota oltre 12 mesi	-89.496.332	-91.137.813	-42.690.589
c) Indebitamento finanziario netto (a-b)	-99.311.502	-100.159.337	-101.783.450
d) Saldo crediti debiti v/Comune	-40.635.365	-39.238.046	-37.121.903
e) Saldo crediti/debiti verso clienti/fornitori	329.188	173.573	68.754
f) Posizione finanziaria netta rettificata (c+d+e)	-139.617.679	-139.223.810	-138.836.599
g) Mutui BEI con rimborso a carico del Comune	0	0	0



## CASINÒ DI VENEZIA GIOCO S.P.A. DATI SOCIETARI

<b>Data di costituzione/Ingresso della controllante</b>	Società costituita il 1 ottobre 2012 mediante conferimento, da parte di CMV S.p.A. del ramo d'azienda relativo alla gestione della Casa da Gioco. CMV S.p.A. socio unico fondatore.		
<b>Avvenimenti successivi</b>	In data 5 settembre 2014 l'Assemblea straordinaria dei Soci ha azzerato e ricostituito il capitale sociale riducendolo a 120.000 euro.		
<b>Durata</b>	31 dicembre 2050		
<b>Partita IVA</b>	04134520271		
<b>Oggetto sociale</b>	La società ha per oggetto la gestione della Casa da Gioco di Venezia nonché la realizzazione di iniziative culturali, turistiche, promozionali, ricreative e ricettive direttamente o indirettamente connesse all'esercizio della Casa da Gioco.		
<b>Capitale sociale</b>	120.000,00 euro suddiviso in 120.000 quote del valore nominale di 1,00 euro ciascuna.		
<b>Soci (% di partecipazione e n. azioni)</b>	<b>SOCI</b>	<b>%</b>	<b>AZIONI</b>
	CMV S.p.A.	100,00%	120.000
	<b>TOTALE</b>	<b>100,00%</b>	<b>120.000</b>
<b>Organi della Società</b>	<u>Assemblea dei soci</u>		
	Consiglio di Amministrazione, nominato il 01 ottobre 2012, resta in carica fino all'approvazione del bilancio d'esercizio 2014 (scadenza 2015):		
	<u>Nome</u>	<u>Ruolo</u>	<u>Rappresentante di:</u>
	Bramazza Ilaria	Presidente (dal 15/1/2015)	CMV S.p.A.
	Miani Massimo	Presidente (fino al 15/1/15)	CMV S.p.A.
	Ravà Vittorio	Consigliere	CMV S.p.A.
	Seno Giovanni	Consigliere (dal 8/9/2014)	CMV S.p.A.
	Collegio Sindacale, nominato il 01 ottobre 2012, resta in carica fino all'approvazione del bilancio d'esercizio 2014 (scadenza 2015):		
	<u>Nome</u>	<u>Ruolo</u>	<u>Rappresentante di:</u>
	Campaner Ugo	Presidente	CMV S.p.A.
	Boldrin Arcangelo	Sindaco effettivo	CMV S.p.A.
	Danesin Alessandro	Sindaco effettivo	CMV S.p.A.
	Boldrin Chiara	Sindaco supplente	CMV S.p.A.
	Simionato Ivana	Sindaco supplente	CMV S.p.A.
	<u>Direttore Generale:</u>	Ravà Vittorio	
<b>Partecipazioni al 31-12-2014</b>	<u>Controllate</u>		
	Casinò di Venezia Meeting & Dining Services S.r.l.		100,00%
<b>Organico medio aziendale</b>	<b>2013</b>	<b>2012</b>	
	n° 576* dipendenti il cui costo ammonta a euro 44.477.346	n° 580 dipendenti il cui costo ammonta a euro 11.825.646	
(*) Nell'ambito delle operazioni di ristrutturazione operate dalla società nel corso dell'esercizio 2012, il personale di CMV S.p.A. è stato pressoché integralmente trasferito alla società Casinò di Venezia Gioco S.p.A.. Il dato si riferisce al periodo dal 01 ottobre 2012 al 31 dicembre 2012.			

## CASINÒ DI VENEZIA GIOCO S.P.A.

### DATI ECONOMICO-FINANZIARI

#### 1) CONTO ECONOMICO

##### 1a) Risultati consuntivi

	30/06/2014	30/06/2013	30/06/2012*
a) Valore della produzione	41.647.956	43.275.806	
b) Costi produzione al netto ammort., sval. e acc.	42.123.209	42.170.156	
<b>Margine Operativo Lordo (a-b)</b>	<b>-475.253</b>	<b>1.105.650</b>	<b>0</b>
c) Proventi e oneri finanziari	-11.989	20.002	
d) Ammortamenti, svalutazioni e accantonamenti	-1.864.101	-1.989.503	
e) Proventi e oneri straordinari	88.766	-16.027	
<b>Risultato ante imposte</b>	<b>-2.262.577</b>	<b>-879.878</b>	<b>0</b>
f) Imposte sul reddito	504.125	646.859	
<b>g) Risultato netto</b>	<b>-2.766.702</b>	<b>-1.526.737</b>	<b>0</b>

\* I dati al 30/06/2012 non sono disponibili in quanto la società è stata costituita in data 1/10/2012

##### 1b) Confronto Forecast 2014, budget 2014 e consuntivo 2013

	Forecast 2014	Budget 2014	Consunt. 2013
a) Valore della produzione	80.445.227	89.721.870	86.713.784
b) Costi produzione al netto ammort., sval. e acc.	82.900.063	84.548.078	85.053.343
<b>Margine Operativo Lordo (a-b)</b>	<b>-2.454.836</b>	<b>5.173.792</b>	<b>1.660.441</b>
c) Proventi e oneri finanziari	-55.000	-12.000	27.910
d) Ammortamenti, svalutazioni e accantonamenti	-3.527.835	-3.921.864	-4.236.110
e) Proventi e oneri straordinari	89.879	0	1.490
<b>Risultato ante imposte</b>	<b>-5.947.792</b>	<b>1.239.928</b>	<b>-2.546.269</b>
f) Imposte sul reddito	897.249	2.396.526	1.175.628
<b>g) Risultato netto</b>	<b>-6.845.041</b>	<b>-1.156.598</b>	<b>-3.721.897</b>

#### 2) SITUAZIONE PATRIMONIALE

	30/06/2014	31/12/2013	30/06/2013
Immobilizzazioni	26.181.394	26.972.341	28.199.956
Attivo circolante (compresi ratei e risconti)	29.221.122	30.722.003	33.976.245
<b>Totale Attivo</b>	<b>55.402.516</b>	<b>57.694.344</b>	<b>62.176.201</b>
Finanziato da:			
Patrimonio Netto Contabile	-340.995	2.425.708	4.620.867
Debiti	37.868.103	37.550.508	39.658.203
Altro	17.875.408	17.718.128	17.897.131
<b>Totale Passivo e Netto</b>	<b>55.402.516</b>	<b>57.694.344</b>	<b>62.176.201</b>

#### 3) SITUAZIONE FINANZIARIA

	30/06/2014	31/12/2013	30/06/2013
a) Disponibilità liquide	7.040.187	8.686.175	10.594.185
b) Debiti finanziari con rimborso a carico società	-1.548.095	0	0
- di cui quota entro 12 mesi	-1.548.095	0	0
- di cui quota oltre 12 mesi	0	0	0
c) Indebitamento finanziario netto (a-b)	5.492.092	8.686.175	10.594.185
d) Saldo crediti debiti v/Comune	-3.299.957	-3.861.089	-3.395.900
e) Saldo crediti/debiti verso clienti/fornitori	245.350	43.334	-1.226.395
f) Posizione finanziaria netta rettificata (c+d+e)	2.437.485	4.868.420	5.971.890
g) Mutui BEI con rimborso a carico del Comune	0	0	0

**CASINÒ DI VENEZIA  
MEETING & DINING SERVICES S.R.L.  
DATI SOCIETARI**

<b>Data di costituzione/Ingresso della controllante</b>	Società costituita il 17 gennaio 2007. Casinò di Venezia Gioco S.p.A. ha acquisito l'intera partecipazione il 1 ottobre 2012 per effetto del conferimento da CMV S.p.A. dell'azienda Gioco che comprendeva anche la partecipazione nella Casinò di Venezia Meeting & Dining Services S.r.l..	
<b>Avvenimenti successivi</b>	In data 17 settembre 2012 CMV S.p.A. aumenta il capitale della Società da euro 1.000.000,00 a euro 1.400.000,00 conferendo alla stessa il ramo d'azienda denominato "gioco on line". A seguito della costituzione della società Casinò di Venezia Gioco S.p.A., avvenuta in data 01 ottobre 2012, la partecipata Casinò di Venezia Meeting & Dining Services S.r.l. è stata trasferita da CMV S.p.A. a Casinò di Venezia Gioco S.p.A..	
<b>Durata</b>	31 dicembre 2046	
<b>Partita IVA</b>	03740540277	
<b>Oggetto sociale</b>	La società ha per oggetto l'organizzazione e la gestione delle attività accessorie alla Casa da Gioco di Venezia e/o imprese operanti nel settore dello spettacolo o dell'intrattenimento; di servizi di ospitalità e ricettivi; di pubblicità, propaganda e promozione; di trasporto e collegamento; di corsi di formazione professionale per le funzioni relative alle attività di Case da Gioco; consulenza e assistenza per l'organizzazione di Case da Gioco o di attività di intrattenimento e spettacolo sia in Italia che all'estero.	
<b>Capitale sociale</b>	1.400.000,00 euro i.v.	
<b>Soci (% di partecipazione)</b>	<b>Soci</b> Casinò di Venezia Gioco S.p.A. <b>TOTALE</b>	<b>%</b>  <b>100,00%</b> <b>100,00%</b>
<b>Organi della Società</b>	<u>Assemblea dei soci</u>	
	<u>Consiglio di Amministrazione</u> nominato in data 1 ottobre 2012 integrato il 29 luglio 2013 resta in carica fino all'approvazione del bilancio 2014 (scadenza 2015):	
	<u>Nome</u>	<u>Ruolo</u>
	Ravà Vittorio	Presidente
	Stevanato Bertilla	Consigliere
	Silvestri Stefano	Consigliere
	<u>Rappresentante di</u>	
		CdVG S.p.A.
		CdVG S.p.A.
		CdVG S.p.A.
	<u>Collegio Sindacale</u> nominato il 27 marzo 2013 resta in carica fino all'approvazione del bilancio al 2015 (scadenza 2016):	
	<u>Nome</u>	<u>Ruolo</u>
	Boldrin Chiara	Presidente
	Sesani Guido	Sindaco effettivo
	Maurizio Zuin	Sindaco effettivo
	Zaja Riccardo	Sindaco supplente
	Rocelli Federica	Sindaco supplente
	<u>Rappresentante di</u>	
		CdVG S.p.A.
		CdVG S.p.A.
		CdVG S.p.A.
		CdVG S.p.A.
		CdVG S.p.A.
	<u>Direttore Generale:</u>	Cattarossi Alessandro
<b>Organico medio aziendale</b>	<b>2013</b>	<b>2012</b>
	n° 100,92 dipendenti il cui costo ammonta a euro 4.367.746	n° 100,33 dipendenti il cui costo ammonta a euro 4.188.751

**CASINÒ DI VENEZIA**  
**MEETING & DINING SERVICES S.R.L.**  
**DATI ECONOMICO-FINANZIARI**

**1) CONTO ECONOMICO**

**1a) Risultati consuntivi**

	30/06/2014	30/06/2013	30/06/2012
a) Valore della produzione	5.586.030	4.398.114	3.511.078
b) Costi produzione al netto ammort., sval. e acc.	5.184.717	4.246.563	3.364.558
<b>Margine Operativo Lordo (a-b)</b>	<b>401.313</b>	<b>151.551</b>	<b>146.520</b>
c) Proventi e oneri finanziari	3.459	4.547	535
d) Ammortamenti, svalutazioni e accantonamenti	-803.923	-732.360	-646.613
e) Proventi e oneri straordinari	38.512	255.624	26.023
<b>Risultato ante imposte</b>	<b>-360.639</b>	<b>-320.638</b>	<b>-473.535</b>
f) Imposte sul reddito	49.280	34.881	37.334
<b>g) Risultato netto</b>	<b>-409.919</b>	<b>-355.519</b>	<b>-510.869</b>

**1b) Confronto Forecast 2014, budget 2014 e consuntivo 2013**

	Forecast 2014	Budget 2014	Consunt. 2013
a) Valore della produzione	9.844.541	9.166.475	9.543.978
b) Costi produzione al netto ammort., sval. e acc.	8.898.531	8.514.333	9.283.517
<b>Margine Operativo Lordo (a-b)</b>	<b>946.010</b>	<b>652.142</b>	<b>260.461</b>
c) Proventi e oneri finanziari	-4.490	-7.000	8.657
d) Ammortamenti, svalutazioni e accantonamenti	-1.445.950	-1.445.951	-1.547.005
e) Proventi e oneri straordinari	47.469	0	269.558
<b>Risultato ante imposte</b>	<b>-456.961</b>	<b>-800.809</b>	<b>-1.008.329</b>
f) Imposte sul reddito	133.641	86.456	67.590
<b>g) Risultato netto</b>	<b>-590.602</b>	<b>-887.265</b>	<b>-1.075.919</b>

**2) SITUAZIONE PATRIMONIALE**

	30/06/2014	31/12/2013	30/06/2013
Immobilizzazioni	14.736.693	15.489.578	16.201.749
Attivo circolante (compresi ratei e risconti)	3.243.219	3.051.171	2.837.175
<b>Totale Attivo</b>	<b>17.979.912</b>	<b>18.540.749</b>	<b>19.038.924</b>
Finanziato da:			
Patrimonio Netto Contabile	15.822.355	16.232.275	16.952.670
Debiti	2.106.472	2.278.598	2.046.220
Altro	51.085	29.876	40.034
<b>Totale Passivo e Netto</b>	<b>17.979.912</b>	<b>18.540.749</b>	<b>19.038.924</b>

**3) SITUAZIONE FINANZIARIA**

	30/06/2014	31/12/2013	30/06/2013
a) Disponibilità liquide	494.010	717.107	442.069
b) Debiti finanziari con rimborso a carico società	0	0	0
- di cui quota entro 12 mesi	0	0	0
- di cui quota oltre 12 mesi	0	0	0
c) Indebitamento finanziario netto (a-b)	494.010	717.107	442.069
d) Saldo crediti debiti v/Comune	0	0	0
e) Saldo crediti/debiti verso clienti/fornitori	-676.828	-934.644	-797.736
f) Posizione finanziaria netta rettificata (c+d+e)	-182.818	-217.537	-355.667
g) Mutui BEI con rimborso a carico del Comune	0	0	0

## **POLO IMMOBILIARE**

- **IVE - LA IMMOBILIARE VENEZIANA S.R.L.**
  - **CONSORZIO URBAN**
  - **MARGHERA ECO INDUSTRIES S.P.A.**
  - **VEGA S.C.A R.L.**







## IVE - LA IMMOBILIARE VENEZIANA S.R.L.

### DATI SOCIETARI

<b>Data di costituzione/Ingresso del Comune</b>	3 gennaio 1940, con determinazione del 17 maggio 1939 n. 70043 del podestà il Comune di Venezia ha aderito alla costituenda società Anonima per Azioni "La Immobiliare Veneziana".	
<b>Avvenimenti successivi</b>	<p>Nel corso del 1999 il Comune di Venezia ha ceduto il 3 % del capitale sociale alla partecipata ASM S.p.A.</p> <p>Con la medesima deliberazione, il Consiglio Comunale ha approvato la fusione per incorporazione di Il Teatro S.r.l. in Ive S.r.l. avvenuta con decorrenza dal 22 dicembre 2008.</p> <p>Con Assemblea in data 21 maggio 2012 si è approvato il Progetto di fusione per incorporazione di Patrimonio Ive S.r.l. in La Immobiliare Veneziana S.r.l.. Quest'operazione si è perfezionata in data 9 ottobre 2012.</p>	
<b>Durata</b>	31 dicembre 2030	
<b>Partita IVA / Rea</b>	00351420278 / VE - 38983	
<b>Oggetto sociale</b>	Acquisto, permuta, gestione, locazione, manutenzione ordinaria e straordinaria di fondi rustici e urbani o di costruzioni di qualsiasi natura nonché il compimento di tutte le attività materiali o giuridiche connesse alla proprietà immobiliare sia della stessa società sia di terzi, ivi compresa la possibilità di costruire diritti reali di godimento o di garanzia, oneri reali e servitù personali. Attività di consulenza economico-finanziaria con esclusione delle attività di intermediazione finanziaria.	
<b>Capitale sociale</b>	9.400.396 euro i.v.	
<b>Soci (% di partecipazione)</b>	IVE S.r.l. è società a partecipazione interamente pubblica diretta e indiretta.	
	<b>SOCI</b>	<b>%</b>
	Comune di Venezia	99,45%
	AVM S.p.A.	0,55%
	<b>TOTALE</b>	<b>100,00%</b>
<b>Organi della Società</b>	<u>Assemblea dei soci</u>	
	<u>Amministratore Unico</u> , nominato il 7 maggio 2014, resta in carica per tre anni, fino all'approvazione del bilancio d'esercizio 2016 (scadenza anno 2017):	
	<u>Nome</u>	<u>Rappresentante di</u>
	Milanese Silvio	Comune di VE
	<u>Ruolo</u>	
	Amm. Unico	
	<u>Collegio Sindacale</u> , nominato il 7 maggio 2014, resta in carica per tre anni, fino all'approvazione del bilancio d'esercizio 2016 (scadenza 2017):	
	<u>Nome</u>	<u>Rappresentante di:</u>
	Trevisanato Paolo	Comune di VE
	<u>Ruolo</u>	
	Revisore Unico	

	<u>Direttore Generale:</u>	Rumor Andrea
<b>Partecipazioni</b>	<u>Controllate:</u>	
	Marghera Eco Industries S.p.A.	100,00%
	Consorzio Urban	51,13%
	<u>Collegate:</u>	
Vega S.c.a r.l.	21,16%	
<u>Altre partecipazioni:</u>		
Insula S.p.A.	1,13%	
<b>Organico medio aziendale</b>	<b>2013</b>	<b>2012</b>
	n° 5 dipendenti il cui costo ammonta a euro 284.938	n° 5 dipendenti il cui costo ammonta a euro 293.834

### 1) CONTO ECONOMICO

#### 1a) Risultati consuntivi

	30/06/2014	30/06/2013	30/06/2012
a) Valore della produzione	867.227	-1.403.998	175.158
b) Costi produzione al netto ammort., sval. e acc.	548.718	448.971	391.109
<b>Margine Operativo Lordo (a-b)</b>	<b>318.509</b>	<b>-1.852.969</b>	<b>-215.951</b>
c) Proventi e oneri finanziari	-163.979	-198.124	-136.636
d) Ammortamenti, svalutazioni e accantonamenti	-378.776	-113.975	-115.375
e) Proventi e oneri straordinari	11.429.413	-12.864	129.969
<b>Risultato ante imposte</b>	<b>11.205.167</b>	<b>-2.177.932</b>	<b>-337.993</b>
f) Imposte sul reddito	4.155.140	-31.034	
<b>g) Risultato netto</b>	<b>7.050.027</b>	<b>-2.146.898</b>	<b>-337.993</b>

#### 1b) Confronto Forecast 2014, budget 2014 e consuntivo 2013

	Forecast 2014	Budget 2014	Consunt. 2013
a) Valore della produzione	1.190.911	1.512.850	655.659
b) Costi produzione al netto ammort., sval. e acc.	1.132.207	910.673	1.016.322
<b>Margine Operativo Lordo (a-b)</b>	<b>58.704</b>	<b>602.177</b>	<b>-360.663</b>
c) Proventi e oneri finanziari	-211.410	-103.716	-397.222
d) Ammortamenti, svalutazioni e accantonamenti	-686.079	-239.214	-241.830
e) Proventi e oneri straordinari	11.163.626	11.443.862	-11.137
<b>Risultato ante imposte</b>	<b>10.324.841</b>	<b>11.703.109</b>	<b>-1.010.852</b>
f) Imposte sul reddito	4.117.829	2.021.484	-1.406.510
<b>g) Risultato netto</b>	<b>6.207.012</b>	<b>9.681.625</b>	<b>395.658</b>

### 2) SITUAZIONE PATRIMONIALE

	30/06/2014	31/12/2013	30/06/2013
Immobilizzazioni	17.929.098	16.522.487	16.896.111
Attivo circolante (compresi ratei e risconti)	15.726.213	12.558.949	11.616.690
<b>Totale Attivo</b>	<b>33.655.311</b>	<b>29.081.436</b>	<b>28.512.801</b>
Finanziato da:			
Patrimonio Netto Contabile	14.947.276	7.897.250	5.354.694
Debiti	10.738.553	12.691.915	12.748.512
Altro	7.969.482	8.492.271	10.409.595
<b>Totale Passivo e Netto</b>	<b>33.655.311</b>	<b>29.081.436</b>	<b>28.512.801</b>

### 3) SITUAZIONE FINANZIARIA

	30/06/2014	31/12/2013	30/06/2013
a) Disponibilità liquide	4.740.666	52.265	91.695
b) Debiti finanziari con rimborso a carico società	-6.224.235	-11.005.148	-11.133.804
- di cui quota entro 12 mesi	0	-4.770.722	-4.307.790
- di cui quota oltre 12 mesi	-6.224.235	-6.234.426	-6.826.014
c) Indebitamento finanziario netto (a-b)	-1.483.569	-10.952.883	-11.042.109
d) Saldo crediti debiti v/Comune	-341.054	-331.906	-230.956
e) Saldo crediti/debiti verso clienti/fornitori	83.503	57.372	95.394
f) Posizione finanziaria netta rettificata (c+d+e)	-1.741.120	-11.227.417	-11.177.671
g) Mutui BEI con rimborso a carico del Comune	0	0	0

## CONSORZIO URBAN DATI SOCIETARI

<b>Data di costituzione/Ingresso della controllante</b>	Conorzio costituito il 18 novembre 2002. Ive S.r.l. socio fondatore con il 51,13% del fondo consortile.		
<b>Avvenimenti successivi</b>	In data 5 marzo 2013 l'Assemblea dei Consorziati prolunga la durata del Consorzio al 31.12.2015		
<b>Durata</b>	31 dicembre 2015		
<b>Partita IVA</b>	03062690270		
<b>Oggetto sociale</b>	Il Consorzio ha per oggetto la progettazione e realizzazione delle opere di urbanizzazione primaria e secondaria previste dal progetto del Piano di Recupero dell'area "ex Agrimont e Ausidet".		
<b>Fondo consortile al 30-06-2014</b>	17.500,00 euro		
<b>Consorziati (% di partecipazione e n. quote) al 30-06-2014</b>	<b>Consorziati</b>	<b>%</b>	<b>Quota</b>
	Ive S.r.l.	51,13%	8.948
	Consorzio Multimodale Darsena	41,14%	7.200
	Della Porta Mario	1,53%	267
	Truckship S.r.l.	1,49%	260
	Bossi S.a.s.	1,38%	242
	D&D S.r.l.	1,28%	224
	Fulltrans S.r.l.	1,26%	221
	Altri Soci (quota indivisibile)	0,79%	138
	<b>TOTALE</b>	<b>100,00%</b>	<b>17.500</b>
<b>Organi del Consorzio</b>	<b>Consiglio Direttivo</b> , nominato in data 27/02/2012 resta in carica per tre anni fino approvazione del bilancio 2014 (scadenza 2015):		
	<u>Nome</u>	<u>Ruolo</u>	<u>Rappresentante di:</u>
	Rallo Paolo	Presidente	Altri soci
	Azzoni Giovanni	Consigliere	Ive S.r.l.
	Muneratti Ettore	Consigliere	Ive S.r.l.
	<b>Collegio dei Revisori dei Conti</b> nominato in data 4 aprile 2013 resta in carica per tre anni fino al 2015 (scadenza 2016):		
	<u>Nome</u>	<u>Ruolo</u>	<u>Rappresentante di:</u>
	Murer Renato	Presidente	Ive S.r.l.
	Perrone Giuseppe	Sindaco effettivo	Ive S.r.l.
	Mion Filippo	Sindaco effettivo	Altri soci
<b>Organico medio aziendale</b>	<b>2013</b>		<b>2012</b>
	n° 0 dipendenti		n° 0 dipendenti

**CONSORZIO URBAN**  
**DATI ECONOMICO-FINANZIARI**

**1) CONTO ECONOMICO**

Risultati di bilancio annuale

	Consunt. 2013	Consunt. 2012	Variazioni
a) Valore della produzione	83.524	136.657	-53.133
b) Costi produzione al netto ammort., sval. e acc.	78.713	129.396	-50.683
<b>Margine Operativo Lordo (a-b)</b>	<b>4.811</b>	<b>7.261</b>	<b>-2.450</b>
c) Proventi e oneri finanziari	-3.927	29	-3.956
d) Ammortamenti, svalutazioni e accantonamenti	0	0	0
e) Proventi e oneri straordinari	1	-7.290	7.291
<b>Risultato ante imposte</b>	<b>885</b>	<b>0</b>	<b>885</b>
f) Imposte sul reddito	0	0	0
<b>g) Risultato netto</b>	<b>885</b>	<b>0</b>	<b>885</b>

**2) SITUAZIONE PATRIMONIALE**

	31/12/2013	31/12/2012	Variazioni
Immobilizzazioni	51.395	39.759	11.636
Attivo circolante (compresi ratei e risconti)	227.195	429.976	-202.781
<b>Totale Attivo</b>	<b>278.590</b>	<b>469.735</b>	<b>-191.145</b>
Finanziato da:			
Patrimonio Netto Contabile	16.519	17.500	-981
Debiti	262.071	452.235	-190.164
Altro	0	0	0
<b>Totale Passivo e Netto</b>	<b>278.590</b>	<b>469.735</b>	<b>-191.145</b>

# MARGHERA ECO INDUSTRIES S.P.A. (M.E.I.)

## DATI SOCIETARI

<b>Data di costituzione/Ingresso del Comune</b>	La società è stata costituita in data 21 marzo 2002 con la denominazione di Lido di Venezia Eventi & Congressi S.p.A. e scopo sociale la gestione di eventi e congressi nei Palazzi del Casinò e del Cinema a Lido		
<b>Avvenimenti successivi</b>	<p>In esecuzione della deliberazione n°68 del 13 settembre 2012 la società è stata posta in liquidazione dando mandato al liquidatore di procedere alla cessione dell'intera azienda a Ve.La. S.p.A..</p> <p>In data 24 aprile 2013 Lido di Venezia Eventi &amp; Congressi S.p.A. in liquidazione ha ceduto a Ve.La. S.p.A. il ramo d'azienda.</p> <p>In esecuzione della delibera del Consiglio comunale n°45 del 16 giugno 2014, nel mese di luglio 2014 IVE S.r.l. ha acquistato il 100% della società al fine di utilizzarla come veicolo societario per l'acquisto delle aree Eni/Syndial di Porto Marghera da parte di Comune e Regione Veneto</p> <p>In data 2 ottobre 2014 l'Assemblea straordinaria della Società ha revocato lo stato di liquidazione, modificato la denominazione sociale in Marghera Eco Industries S.p.A. e adeguato l'oggetto sociale al nuovo scopo della società.</p>		
<b>Durata</b>	31 dicembre 2050		
<b>Partita IVA / Rea</b>	03379740271 / VE - 303185		
<b>Oggetto sociale</b>	La società ha per oggetto, relativamente alle aree di Porto Marghera indicate nel Contratto Preliminare di Compravendita sottoscritto in data 11 aprile 2014 tra Regione Veneto e Comune di Venezia in qualità di promissari acquirenti e Syndial S.p.A. in qualità di promittente venditrice, l'acquisizione, la gestione delle stesse, la realizzazione, in proprio o tramite soggetti all'uopo incaricati, di interventi di risanamento ambientale e di infrastrutturazione sulle aree acquisite, il trasferimento a vario titolo delle stesse a soggetti impegnati a destinarle a progetti di insediamenti produttivi ambientalmente compatibili, nonché la valorizzazione di tali aree per altre finalità di pubblico interesse.		
<b>Capitale sociale al 30-06-2014</b>	110.000 euro i.v., suddiviso in n. 1.100 azioni di valore nominale pari a 100,00 euro ciascuna		
<b>Soci (% di partecipazione e n.azioni) al 30-06-2014</b>	Marghera Eco Industries S.p.A. è società a totale partecipazione pubblica.		
	<b>SOCI</b>	<b>%</b>	<b>AZIONI</b>
	IVE S.r.l.	100%	1.100
<b>Organi della Società</b>	<u>Assemblea dei soci</u>		
	In data 2 ottobre 2014 è stato nominato l'Amministratore Unico:		
	<u>Nome</u>	<u>Ruolo</u>	
	Milanese Silvio	Amministratore Unico	
	<u>Collegio Sindacale</u> nominato il 22 luglio 2011, resta in carica per tre anni, fino all'approvazione del bilancio d'esercizio 2013 (scadenza anno 2014) <i>in prorogatio</i> :		
	<u>Nome</u>	<u>Ruolo</u>	<u>Rappresentante di:</u>
	Zen Francesco	Presidente	Comune di VE
	Isotti Giorgio	Sindaco effettivo	Comune di VE
	Iskra Guido	Sindaco effettivo	Comune di VE
	Boldrin Chiara	Sindaco supplente	Comune di VE
	Vacante	Sindaco supplente	Comune di VE
<b>Organico medio aziendale</b>	<b>2013</b>		<b>2012</b>
	n° 0 dipendenti		n° 5 dipendenti il cui costo ammonta a euro 204.304

## VEGA S.C.A R.L. PARCO SCIENTIFICO TECNOLOGICO DI VENEZIA DATI SOCIETARI

<b>Data di costituzione/Ingresso del Comune</b>	<p>27 ottobre 1993 (atto notarile) - Il Comune di Venezia è socio fondatore.</p> <p>Venis S.p.A. ha acquisito la partecipazione del 0,798% del capitale sociale il 07 maggio 1997</p> <p>M.I.VE. S.r.l. ha acquisito la partecipazione del 5,59% del capitale sociale il 22 luglio 2008.</p> <p>Ive S.r.l. ha acquisito la partecipazione del 21,16% del capitale sociale il 29 aprile 2014.</p>	
<b>Avvenimenti successivi</b>	<p>VEGA S.c.a r.l. è società a partecipazione pubblica maggioritaria.</p> <p>In 26 luglio 2014 data il Tribunale di Venezia ha omologato l'ammissione della società al concordato ex articoli 152 secondo comma lett. B) e 161 quarto comma della Legge Fallimentare.</p>	
<b>Durata</b>	31 dicembre 2099	
<b>Partita IVA / Rea</b>	02718360270 / VE - 235756	
<b>Oggetto sociale</b>	<p>Attività dirette allo sviluppo dell'area industriale di Porto Marghera attraverso la creazione di centri, attività e servizi che promuovono l'innovazione tecnologica, gestionale e organizzativa delle imprese industriali e di servizi, anche con iniziative collocate nel territorio.</p> <p>A tale scopo la Società consortile si propone, direttamente o attraverso i Soci la realizzazione di strutture di servizi e laboratori per l'innovazione tecnologica, per l'effettuazione di prove e di ricerche, per lo sviluppo di nuova imprenditoria; la realizzazione di strutture di servizi informativi, di comunicazione e di altri servizi connessi; la predisposizione di spazi attrezzati a favore dei soci consorziati per le attività di ricerca, di servizio e di assistenza a nuove imprese.</p>	
<b>Capitale sociale</b>	12.000.000,00 euro deliberato, di cui sottoscritto e versato 8.357.695,00 euro	
<b>Soci (% di partecipazione)</b>	<b>SOCI</b>	<b>%</b>
	Comune di Venezia	37,331%
	<b>Ive S.r.l.</b>	<b>21,160%</b>
	VI Holding S.r.l.	16,987%
	<b>M.I.VE. S.r.l.</b>	<b>5,590%</b>
	Provincia di Venezia	4,399%
	C.C.I.A.A di Venezia	3,502%
	Cassa di Risparmio di Venezia S.p.A.	3,200%
	<b>Consorzio Venezia Ricerche in liquidazione</b>	<b>2,048%</b>
	Apave Italia cpm S.r.l.	1,173%
	Sive S.u.r.l.	0,675%
	<b>Venis S.p.A.</b>	<b>0,645%</b>
	Sapio S.r.l.	0,613%
	Canalgrande S.r.l.	0,602%
	Aethra S.r.l. in liquidazione	0,316%
	Consorzio Venezia Nuova	0,290%
	Nuova Pansac S.p.A. in liquidazione	0,290%
	Piaggio & C. S.p.A.	0,230%
	Banca Monte dei Paschi di Siena S.p.A.	0,150%
	Speedline S.r.l.	0,120%
	Solvay Specialty Polymers Italy S.p.A.	0,110%
	Albany International Italia S.r.l.	0,100%

	Zignago Vetro S.p.A. Sirma S.p.A. in liquidazione Neafidi - Soc. Coop. garanzia collett. FIDI C.A.M. Idrografica S..l. Ciba Vision Elabora S.r.l. C.N.A. Unione Provinciale Artigiani I.U.A.V. Nova Marghera S.p.A. <b>TOTALE</b>	0,100% 0,100% 0,068% 0,068% 0,060% 0,029% 0,029% 0,029% 0,000% 0,000% <b>100,000%</b>
<b>Organi della Società</b>	<u>Assemblea dei soci</u>	
	<u>Consiglio di Amministrazione</u> , nominato in data 27 giugno 2014 resta in carica per un anno fino all'approvazione del bilancio d'esercizio 2014 (scadenza anno 2015):	
	<u>Nome</u>	<u>Ruolo</u>
	Begelle Angelo Milanese Silvio Santini Tommaso Battaglia Stefania Benedetto Letizia Ravenna Paola Restucci Amerigo	Presidente Vice Presidente Amm. Delegato Consigliere Consigliere Consigliere Consigliere
	<u>Rappresentante di:</u>	
	Comune di Venezia IVe S.r.l. Comune di Venezia Comune di Venezia VERITAS S.p.A. Comune di Venezia IUAV	
<b>Partecipazioni</b>	<u>Collegate:</u>	
	Venezia Tecnologie S.p.A.	50,00%
	<u>Altre partecipazioni:</u>	
	Hydrogen Park - Marghera per l'idrogeno S.c.a r.l. Tag S.r.l. Expo Venice S.p.A. Consorzio Venezia Ricerche in liquidazione	8,889% 1,000% 0,540% -
	<b>Organico medio aziendale</b>	
	<b>2013</b>	<b>2012</b>
n° 14,50 dipendenti il cui costo ammonta a euro 856.640	n° 14,50 dipendenti il cui costo ammonta a euro 1.062.752	



## VEGA S.C.A R.L.

### PARCO SCIENTIFICO TECNOLOGICO DI VENEZIA

#### DATI ECONOMICO-FINANZIARI

#### 1) CONTO ECONOMICO

##### 1a) Risultati consuntivi

	30/06/2014	30/06/2013	30/06/2012
a) Valore della produzione	1.460.135	n.d.	n.d.
b) Costi produzione al netto ammort., sval. e acc.	1.378.077	n.d.	n.d.
<b>Margine Operativo Lordo (a-b)</b>	<b>82.058</b>	<b>n.d.</b>	<b>n.d.</b>
c) Proventi e oneri finanziari	99.008	n.d.	n.d.
d) Ammortamenti, svalutazioni e accantonamenti	-550.964	n.d.	n.d.
e) Proventi e oneri straordinari	-140.776	n.d.	n.d.
<b>Risultato ante imposte</b>	<b>-510.674</b>	<b>n.d.</b>	<b>n.d.</b>
f) Imposte sul reddito		n.d.	n.d.
<b>g) Risultato netto</b>		<b>n.d.</b>	<b>n.d.</b>

##### 1b) Confronto Forecast 2014, budget 2014 e consuntivo 2013

	Forecast 2014	Budget 2014	Consunt. 2013
a) Valore della produzione	2.881.642	2.543.000	3.813.630
b) Costi produzione al netto ammort., sval. e acc.	2.832.149	2.603.000	4.854.062
<b>Margine Operativo Lordo (a-b)</b>	<b>49.493</b>	<b>-60.000</b>	<b>-1.040.432</b>
c) Proventi e oneri finanziari	198.501	0	-384.682
d) Ammortamenti, svalutazioni e accantonamenti	-842.750	-299.000	-2.009.451
e) Proventi e oneri straordinari	-212.185	566.000	585.584
<b>Risultato ante imposte</b>	<b>-806.941</b>	<b>207.000</b>	<b>-2.848.981</b>
f) Imposte sul reddito	0	14.000	0
<b>g) Risultato netto</b>	<b>-806.941</b>	<b>193.000</b>	<b>-2.848.981</b>

#### 2) SITUAZIONE PATRIMONIALE

	30/06/2014	31/12/2013	30/06/2013
Immobilizzazioni	22.047.372	22.538.013	n.d.
Attivo circolante (compresi ratei e risconti)	2.619.904	2.461.119	n.d.
<b>Totale Attivo</b>	<b>24.667.276</b>	<b>24.999.132</b>	<b>n.d.</b>
Finanziato da:			
Patrimonio Netto Contabile	6.578.890	7.089.566	n.d.
Debiti	16.564.490	16.380.893	n.d.
Altro	1.523.896	1.528.673	n.d.
<b>Totale Passivo e Netto</b>	<b>24.667.276</b>	<b>24.999.132</b>	<b>n.d.</b>

#### 3) SITUAZIONE FINANZIARIA

	30/06/2014	31/12/2013	30/06/2013
a) Disponibilità liquide	855.780	684.553	n.d.
b) Debiti finanziari con rimborso a carico società	-7.934.303	-7.959.664	n.d.
- di cui quota entro 12 mesi	-7.934.303	-7.959.664	n.d.
- di cui quota oltre 12 mesi	0	0	n.d.
c) Indebitamento finanziario netto (a-b)	-7.078.523	-7.275.111	n.d.
d) Saldo crediti debiti v/Comune	-183.574		
e) Saldo crediti/debiti verso clienti/fornitori	-4.488.697	-4.208.177	n.d.
f) Posizione finanziaria netta rettificata (c+d+e)	-11.750.794	-11.483.288	n.d.
g) Mutui BEI con rimborso a carico del Comune	0	0	n.d.



## ALTRE CONTROLLATE

- AMES S.P.A.
- INSULA S.P.A.
- VENEZIA SPIAGGE S.P.A.
- VENIS S.P.A.



## AMES S.P.A. DATI SOCIETARI

<b>Data di costituzione/Ingresso del Comune</b>	AMES S.p.A. è stata costituita in forma di azienda speciale con deliberazione C.C. n. 207 del 23/09/1996 ex art. 22 della L. 142/1990.		
<b>Avvenimenti successivi</b>	Dal 1 dicembre 1999 (iscrizione Registro Imprese) AMES è diventata S.p.A. a seguito della trasformazione dell'azienda speciale AMES ai sensi della L. n. 127/1997 (deliberazione C.C. n. 122 del 28-29/07/1999).		
<b>Durata</b>	31 dicembre 2039		
<b>Partita IVA / Rea</b>	02979860273 / VE - 268481		
<b>Oggetto sociale</b>	Gestione dei servizi farmaceutici e attività connesse. Prestazioni del servizio di non docenza e del servizio di ristorazione scolastica nell'ambito dell'area scolastico-educativa.		
<b>Capitale sociale</b>	1.029.600 euro i.v., suddiviso in n. 19.800 azioni di valore nominale pari a 52,00 euro ciascuna.		
<b>Soci (% di partecipazione e n. azioni)</b>	AMES S.p.A. è società a capitale interamente pubblico.		
	<b>SOCI</b>	<b>%</b>	<b>AZIONI</b>
	Comune di Venezia	100%	19.800
<b>Organi della Società</b>	<u>Assemblea dei soci</u>		
	<u>Consiglio di Amministrazione</u> , nominato il 23 giugno 2014, resta in carica per un anno fino all'approvazione del bilancio d'esercizio 2014 (scadenza anno 2015):		
	<u>Nome</u>	<u>Ruolo</u>	<u>Rappresentante di:</u>
	Lotto Pietro	Amm. Unico	Comune di VE
	<u>Collegio Sindacale</u> nominato il 23 giugno 2014, resta in carica per tre anni fino all'approvazione del bilancio d'esercizio 2016 (scadenza anno 2017):		
	<u>Nome</u>	<u>Ruolo</u>	<u>Rappresentante di:</u>
	Martin Andrea	Presidente	Comune di VE
	Boldrin Chiara	Sindaco effettivo	Comune di VE
	Zanessi Alberto	Sindaco effettivo	Comune di VE
	Alzetta Alberto	Sindaco supplente	Comune di VE
	Mattiello Ausilia	Sindaco supplente	Comune di VE
<b>Partecipazioni</b>	<u>Altre partecipazioni:</u>		
	Venis S.p.A.		3,00%
<b>Organico medio aziendale</b>	<b>2013</b>	<b>2012</b>	
	n° 341 dipendenti il cui costo ammonta a euro 10.538.681	n° 340 dipendenti il cui costo ammonta a euro 10.541.377	

# AMES S.P.A.

## DATI ECONOMICO-FINANZIARI

### 1) CONTO ECONOMICO

#### 1a) Risultati consuntivi

	30/06/2014	30/06/2013	30/06/2012
a) Valore della produzione	16.560.600	16.794.636	16.985.148
b) Costi produzione al netto ammort., sval. e acc.	16.078.889	16.296.078	16.564.982
<b>Margine Operativo Lordo (a-b)</b>	<b>481.711</b>	<b>498.558</b>	<b>420.166</b>
c) Proventi e oneri finanziari	-13.608	-14.547	-33.633
d) Ammortamenti, svalutazioni e accantonamenti	-199.274	-209.500	-195.000
e) Proventi e oneri straordinari	938	-15.251	20.523
<b>Risultato ante imposte</b>	<b>269.767</b>	<b>259.260</b>	<b>212.056</b>
f) Imposte sul reddito		209.260	0
<b>g) Risultato netto</b>		<b>50.000</b>	<b>212.056</b>

#### 1b) Confronto Forecast 2014, budget 2014 e consuntivo 2013

	Forecast 2014	Budget 2014	Consunt. 2013
a) Valore della produzione	30.460.736	31.188.231	30.064.868
b) Costi produzione al netto ammort., sval. e acc.	29.067.078	29.737.611	28.898.580
<b>Margine Operativo Lordo (a-b)</b>	<b>1.393.658</b>	<b>1.450.620</b>	<b>1.166.288</b>
c) Proventi e oneri finanziari	-38.989	-40.000	-37.347
d) Ammortamenti, svalutazioni e accantonamenti	-1.101.650	-953.170	-960.008
e) Proventi e oneri straordinari	56.451	0	117.910
<b>Risultato ante imposte</b>	<b>309.470</b>	<b>457.450</b>	<b>286.843</b>
f) Imposte sul reddito	269.470	357.450	242.937
<b>g) Risultato netto</b>	<b>40.000</b>	<b>100.000</b>	<b>43.906</b>

### 2) SITUAZIONE PATRIMONIALE

	30/06/2014	31/12/2013	30/06/2013
Immobilizzazioni	7.432.819	7.525.581	7.655.747
Attivo circolante (compresi ratei e risconti)	7.302.530	5.851.225	8.097.006
<b>Totale Attivo</b>	<b>14.735.349</b>	<b>13.376.806</b>	<b>15.752.753</b>
Finanziato da:			
Patrimonio Netto Contabile	3.572.724	3.522.724	3.528.818
Debiti	8.542.330	7.100.749	9.402.999
Altro	2.620.295	2.753.333	2.820.936
<b>Totale Passivo e Netto</b>	<b>14.735.349</b>	<b>13.376.806</b>	<b>15.752.753</b>

### 3) SITUAZIONE FINANZIARIA

	30/06/2014	31/12/2013	30/06/2013
a) Disponibilità liquide	405.031	1.379.836	372.117
b) Debiti finanziari con rimborso a carico società	689.365	-262.291	-2.103.793
- di cui quota entro 12 mesi	526.865	-66.262	-65.000
- di cui quota oltre 12 mesi	162.500	-196.029	-2.038.793
c) Indebitamento finanziario netto (a-b)	1.094.396	1.117.545	-1.731.676
d) Saldo crediti debiti v/Comune	3.718.180	694.091	4.214.437
e) Saldo crediti/debiti verso clienti/fornitori	-5.181.867	-4.826.915	-4.536.745
f) Posizione finanziaria netta rettificata (c+d+e)	-369.291	-3.015.279	-2.053.984
g) Mutui BEI con rimborso a carico del Comune	0	0	0

## INSULA S.P.A. DATI SOCIETARI

<b>Data di costituzione/Ingresso del Comune</b>	Con deliberazione C.C. n. 22 del 3 febbraio 1997 il Comune di Venezia ha approvato la costituzione della società avvenuta il 10 luglio 1997.																	
<b>Avvenimenti successivi</b>	<p>In data 29 giugno 2007 Vesta/Veritas S.p.A. acquista quote di Insula S.p.A. pari rispettivamente al 12% da Telecom Italia S.p.A., al 12% da Italgas S.p.A. e al 12% da Cesi S.p.A..</p> <p>Con deliberazione n° 84 del 14 luglio 2008 il Consiglio comunale ha approvato l'incorporazione di Edilveneziana S.p.A. in Insula S.p.A., previo conferimento ad Insula S.p.A. della partecipazione detenuta dal Comune di Venezia in Edilveneziana S.p.A., per un valore di 1,6 milioni di euro.</p> <p>In data 22 dicembre 2008 si è perfezionata la fusione con effetti contabili e fiscali dal 1 gennaio 2009.</p> <p>A seguito dell'operazione di fusione, il Comune di Venezia detiene il 72,13% di Insula S.p.A.</p> <p>In data 2 ottobre 2013 AVM S.p.A. ha acquisito da Veritas S.p.A. il 2% del capitale sociale di Insula S.p.A. pari a n° 7.412 azioni.</p> <p>Nella stessa data, con Contratto Rep n° 28393, Insula S.p.A. ha acquisito da AVM S.p.A. il ramo d'azienda "operante nel settore opere pubbliche".</p> <p>In data 11 aprile 2014 Ive S.r.l. ha acquisito dalla Regione Veneto l' 1,13% del capitale sociale di Insula S.p.A. pari a 4.200 azioni.</p>																	
<b>Durata</b>	31 dicembre 2040																	
<b>Partita IVA / Rea</b>	02997010273 / VE - 271927																	
<b>Oggetto sociale</b>	<p>La società ha come oggetto sociale l'esecuzione degli interventi di manutenzione, restauro, risanamento conservativo e ristrutturazione, nonché di nuova costruzione, del patrimonio edilizio e di quello inerente le opere di urbanizzazione primaria del Comune di Venezia e degli altri soci. La società cura la progettazione, l'ingegneria e la realizzazione e il coordinamento degli interventi; la gestione e amministrazione degli immobili di edilizia residenziali e le iniziative connesse alle politiche della residenza e degli immobili con finalità commerciali di proprietà o in gestione al Comune di Venezia.</p> <p>La società opera su affidamento diretto (in house), su incarico da parte dei soggetti pubblici partecipanti, agendo come organo delle amministrazioni pubbliche, che esercitato sulla stessa un controllo analogo a quello esercitato sui propri servizi.</p>																	
<b>Capitale sociale al 30-06-2014</b>	3.706.000 euro interamente versati, suddiviso in n. 370.600 azioni di valore nominale pari a 10,00 euro ciascuna.																	
<b>Soci (% di partecipazione e n. azioni) al 30-06-2014</b>	<p>Insula S.p.A. è società a partecipazione pubblica diretta ed indiretta</p> <table border="1" style="width: 100%; border-collapse: collapse;"> <thead> <tr> <th style="text-align: left;">SOCI</th> <th style="text-align: center;">%</th> <th style="text-align: right;">AZIONI</th> </tr> </thead> <tbody> <tr> <td>Comune di Venezia</td> <td style="text-align: center;">72,14%</td> <td style="text-align: right;">267.328</td> </tr> <tr> <td>Veritas S.p.A.</td> <td style="text-align: center;">24,73%</td> <td style="text-align: right;">91.660</td> </tr> <tr> <td>AVM S.p.A.</td> <td style="text-align: center;">2,00%</td> <td style="text-align: right;">7.412</td> </tr> <tr> <td>Ive S.r.l.</td> <td style="text-align: center;">1,13%</td> <td style="text-align: right;">4.200</td> </tr> </tbody> </table>			SOCI	%	AZIONI	Comune di Venezia	72,14%	267.328	Veritas S.p.A.	24,73%	91.660	AVM S.p.A.	2,00%	7.412	Ive S.r.l.	1,13%	4.200
SOCI	%	AZIONI																
Comune di Venezia	72,14%	267.328																
Veritas S.p.A.	24,73%	91.660																
AVM S.p.A.	2,00%	7.412																
Ive S.r.l.	1,13%	4.200																

	<b>TOTALE</b>	<b>100,00%</b>	<b>370.600</b>
<b>Organi della Società</b>	<u>Assemblea dei soci</u>		
	<u>Consiglio di Amministrazione</u> nominato il 19 maggio 2014, resta in carica per un esercizio fino all'approvazione del bilancio d'esercizio 2014 (scadenza anno 2015):		
	Nome	Ruolo	Rappresentante di:
	Sprocati Giampaolo	Presidente	Comune di VE
	Razzini Andrea	Consigliere Delegato	Comune di VE
	Morino M. Maddalena	Consigliere	Comune di VE
	<u>Collegio Sindacale</u> , nominato il 10 maggio 2012, resta in carica per tre anni fino all'approvazione del bilancio d'esercizio 2014 (scadenza anno 2015):		
Nome	Ruolo	Rappresentante di:	
Giorgiutti Michele	Presidente	Comune di VE	
Manoni Nicola	Sindaco effettivo	Comune di VE	
Vianello Rocco	Sindaco effettivo	Comune di VE	
Canal Aldo	Sindaco supplente	Comune di VE	
Nalon Paolo	Sindaco supplente	Comune di VE	
<b>Partecipazioni Al 30/06/2014</b>	<u>Altre partecipazioni:</u>		
	Porto Marghera Servizi di Ingegneria S.c.a r.l. Venis S.p.A.		15,00% 3,00%
<b>Organico medio aziendale</b>	<b>2013</b>		<b>2011</b>
	n° 88 dipendenti il cui costo ammonta a euro 4.047.574		n° 84 dipendenti il cui costo ammonta a euro 4.591.445



# INSULA S.P.A.

## DATI ECONOMICO-FINANZIARI

### 1) CONTO ECONOMICO

#### 1a) Risultati consuntivi

	30/06/2014	30/06/2013	30/06/2012
a) Valore della produzione	8.331.711	7.212.659	7.171.321
b) Costi produzione al netto ammort., sval. e acc.	8.903.033	7.915.622	8.291.679
<b>Margine Operativo Lordo (a-b)</b>	<b>-571.322</b>	<b>-702.963</b>	<b>-1.120.358</b>
c) Proventi e oneri finanziari	73.061	100.000	37.772
d) Ammortamenti, svalutazioni e accantonamenti	-65.000	-95.000	-165.374
e) Proventi e oneri straordinari	0	0	0
<b>Risultato ante imposte</b>	<b>-563.261</b>	<b>-697.963</b>	<b>-1.247.960</b>
f) Imposte sul reddito	90.000	45.000	15.000
<b>g) Risultato netto</b>	<b>-653.261</b>	<b>-742.963</b>	<b>-1.262.960</b>

#### 1b) Confronto Forecast 2014, budget 2014 e consuntivo 2013

	Forecast 2014	Budget 2014	Consunt. 2013
a) Valore della produzione	20.320.000	28.390.863	19.074.280
b) Costi produzione al netto ammort., sval. e acc.	20.688.977	28.147.686	18.823.542
<b>Margine Operativo Lordo (a-b)</b>	<b>-368.977</b>	<b>243.177</b>	<b>250.738</b>
c) Proventi e oneri finanziari	170.785	100.000	303.591
d) Ammortamenti, svalutazioni e accantonamenti	-95.000	-130.000	-338.064
e) Proventi e oneri straordinari	75.995	0	-4.470
<b>Risultato ante imposte</b>	<b>-217.197</b>	<b>213.177</b>	<b>211.795</b>
f) Imposte sul reddito	140.000	180.000	168.201
<b>g) Risultato netto</b>	<b>-357.197</b>	<b>33.177</b>	<b>43.594</b>

### 2) SITUAZIONE PATRIMONIALE

	30/06/2014	31/12/2013	30/06/2013
Immobilizzazioni	404.482	469.481	567.782
Attivo circolante (compresi ratei e risconti)	98.651.358	93.726.327	98.465.341
<b>Totale Attivo</b>	<b>99.055.840</b>	<b>94.195.808</b>	<b>99.033.123</b>
Finanziato da:			
Patrimonio Netto Contabile	3.905.643	4.558.902	3.772.344
Debiti	93.995.706	88.243.254	93.952.044
Altro	1.154.491	1.393.652	1.308.735
<b>Totale Passivo e Netto</b>	<b>99.055.840</b>	<b>94.195.808</b>	<b>99.033.123</b>

### 3) SITUAZIONE FINANZIARIA

	30/06/2014	31/12/2013	30/06/2013
a) Disponibilità liquide	6.484.243	10.804.501	5.718.958
b) Debiti finanziari con rimborso a carico società	-1.500.740	-1.520.148	-1.865.906
- di cui quota entro 12 mesi	-41.145	-39.726	-38.585
- di cui quota oltre 12 mesi	-1.459.595	-1.480.422	-1.827.321
c) Indebitamento finanziario netto (a-b)	4.983.503	9.284.353	3.853.052
d) Saldo crediti debiti v/Comune	25.348.847	17.744.737	24.129.176
e) Saldo crediti/debiti verso clienti/fornitori	-5.087.548	-5.115.702	-1.471.133
f) Posizione finanziaria netta rettificata (c+d+e)	25.244.802	21.913.388	26.511.095
g) Mutui BEI con rimborso a carico del Comune	-37.392.926	-38.010.688	-38.615.879



## VENEZIA SPIAGGE S.P.A. DATI SOCIETARI

<b>Data di costituzione/Ingresso del Comune</b>	Con deliberazione C.C. n. 73 del 4/5 febbraio 1991 il Comune di Venezia ha approvato la costituzione della società avvenuta il 13 marzo 1991.		
<b>Avvenimenti successivi</b>	---		
<b>Durata</b>	31 dicembre 2020		
<b>Partita IVA / Rea</b>	02532890270 / VE - 223366		
<b>Oggetto sociale</b>	La società ha per oggetto la gestione degli stabilimenti balneari comunali ed esercizio delle connesse attività economico-turistiche.		
<b>Capitale sociale al 30-06-2014</b>	780.000 euro i.v., suddiviso in n. 1.500.000 azioni di valore nominale pari a 0,52 euro ciascuna.		
<b>Soci (% di partecipazione e n. azioni) al 30-06-2014</b>	Venezia Spiagge è società a partecipazione mista con capitale pubblico maggioritario.		
	<b>SOCI</b>	<b>%</b>	<b>AZIONI</b>
	Comune di Venezia	51%	765.000
	Contarini S.r.l.	49%	735.000
	<b>TOTALE</b>	<b>100%</b>	<b>1.500.000</b>
<b>Organi della Società</b>	<u>Assemblea dei soci</u>		
	Consiglio di Amministrazione, nominato il 15 maggio 2013 resta in carica per tre anni, fino all'approvazione del bilancio d'esercizio 2015 (scadenza anno 2016):		
	<u>Nome</u>	<u>Ruolo</u>	<u>Rappresentante di:</u>
	Leo Alessandro	Presidente	Comune di VE
	Verardo Eliano	Vice Presid. e A.D.	Contarini S.r.l.
	Vazzoler Carlotta	Consigliere	Comune di VE
	<u>Collegio Sindacale</u> , nominato il 7 maggio 2012 resta in carica per tre anni, fino all'approvazione del bilancio d'esercizio 2014 (scadenza anno 2015):		
	<u>Nome</u>	<u>Ruolo</u>	<u>Rappresentante di:</u>
	Spinelli Lucio	Presidente	Comune di VE
	Boffa Ermanno	Sindaco effettivo	Contarini S.r.l.
	Trevisan Alessandro	Sindaco effettivo	Contarini S.r.l.
	Dottorello Mariateresa	Sindaco supplente	Comune di VE
	Molteni Sergio Gionata	Sindaco supplente	Contarini S.r.l.
<b>Partecipazioni al 30-06-2014</b>	<u>di Minoranza:</u>		
	Consorzio Balneari del Lido di Venezia		11,11%
<b>Organico medio aziendale</b>	<b>2013</b>	<b>2012</b>	
	n° 15 dipendenti il cui costo ammonta a euro 619.141	n° 12,25 dipendenti il cui costo ammonta a euro 581.470	



## VENEZIA SPIAGGE S.P.A.

### DATI ECONOMICO-FINANZIARI

#### 1) CONTO ECONOMICO

##### 1a) Risultati consuntivi

	30/06/2014	30/06/2013	30/06/2012
a) Valore della produzione	2.639.476	n.d.	n.d.
b) Costi produzione al netto ammort., sval. e acc.	1.069.072	n.d.	n.d.
<b>Margine Operativo Lordo (a-b)</b>	<b>1.570.404</b>	<b>n.d.</b>	<b>n.d.</b>
c) Proventi e oneri finanziari	-2.786	n.d.	n.d.
d) Ammortamenti, svalutazioni e accantonamenti	0	n.d.	n.d.
e) Proventi e oneri straordinari	0	n.d.	n.d.
<b>Risultato ante imposte</b>	<b>1.567.618</b>	<b>n.d.</b>	<b>n.d.</b>
f) Imposte sul reddito		n.d.	n.d.
<b>g) Risultato netto</b>		<b>n.d.</b>	<b>n.d.</b>

##### 1b) Confronto Forecast 2014, budget 2014 e consuntivo 2013

	Forecast 2014	Budget 2014	Consunt. 2013
a) Valore della produzione	3.247.459	3.341.619	3.372.357
b) Costi produzione al netto ammort., sval. e acc.	2.225.569	2.225.569	2.187.727
<b>Margine Operativo Lordo (a-b)</b>	<b>1.021.890</b>	<b>1.116.050</b>	<b>1.184.630</b>
c) Proventi e oneri finanziari	8.810	8.810	18.995
d) Ammortamenti, svalutazioni e accantonamenti	-560.196	-560.196	-632.692
e) Proventi e oneri straordinari	0	0	-2.695
<b>Risultato ante imposte</b>	<b>470.504</b>	<b>564.664</b>	<b>568.238</b>
f) Imposte sul reddito	154.652	201.752	197.496
<b>g) Risultato netto</b>	<b>315.852</b>	<b>362.912</b>	<b>370.742</b>

#### 2) SITUAZIONE PATRIMONIALE

	30/06/2014	31/12/2013	30/06/2013
Immobilizzazioni	2.978.550	2.855.527	n.d.
Attivo circolante (compresi ratei e risconti)	4.655.330	3.090.244	n.d.
<b>Totale Attivo</b>	<b>7.633.880</b>	<b>5.945.771</b>	<b>n.d.</b>
Finanziato da:			
Patrimonio Netto Contabile	5.122.582	3.554.964	n.d.
Debiti	2.287.564	2.137.992	n.d.
Altro	223.734	252.815	n.d.
<b>Totale Passivo e Netto</b>	<b>7.633.880</b>	<b>5.945.771</b>	<b>n.d.</b>

#### 3) SITUAZIONE FINANZIARIA

	30/06/2014	31/12/2013	30/06/2013
a) Disponibilità liquide	4.655.330	3.038.851	n.d.
b) Debiti finanziari con rimborso a carico società	0	0	n.d.
- di cui quota entro 12 mesi	0	0	n.d.
- di cui quota oltre 12 mesi	0	0	n.d.
c) Indebitamento finanziario netto (a-b)	4.655.330	3.038.851	n.d.
d) Saldo crediti debiti v/Comune	-1.002.150	-1.013.029	n.d.
e) Saldo crediti/debiti verso clienti/fornitori	0	-23.805	n.d.
f) Posizione finanziaria netta rettificata (c+d+e)	3.653.180	2.002.017	n.d.
g) Mutui BEI con rimborso a carico del Comune	0	0	n.d.

## VENIS S.P.A. DATI SOCIETARI

<b>Data di costituzione/Ingresso del Comune</b>	<p>Insiel S.p.A. e Finsiel S.p.A. (Gruppo Telecom) in quota paritetica costituiscono la società in data 22 maggio 1989.</p> <p>Con deliberazione C.C. n. 1451 del 25/26 settembre 1989 il Comune di Venezia ha approvato l'acquisizione del 49% del capitale sociale. L'atto si è perfezionato in data 22 marzo 1990.</p>
<b>Avvenimenti successivi</b>	<p>Il Comune di Venezia il 19 novembre 1999 cede ad Actv S.p.A. il 5% del capitale sociale.</p> <p>Con deliberazione di Consiglio comunale n.150 del 26 settembre 2005 il Comune di Venezia acquisisce la quota del 20,4% di Finsiel S.p.A., aumentando così la partecipazione dal 44% al 64,4%. L'operazione si è perfezionata in data 30 novembre 2005.</p> <p>Con deliberazione di Giunta comunale n.245 del 25 maggio 2006 il Comune di Venezia acquisisce la quota del 10,7% da Insiel S.p.A., aumentando così la partecipazione dal 64,4% al 75,1%. L'operazione si è perfezionata il 27 giugno 2006.</p> <p>Con deliberazione di Giunta comunale n° 579 del 30 ottobre 2007 il Comune di Venezia rinuncia all'esercizio di diritto di opzione per la quota del 19,9% posta in vendita da Insiel S.p.A. in favore di Actv S.p.A. L'atto si è perfezionato il 11 dicembre 2007.</p> <p>In data 15 ottobre 2009 Veritas S.p.A. e Casinò Municipale di Venezia S.p.A. acquisiscono da Actv S.p.A. il 5% ciascuna del capitale sociale di Venis S.p.A.</p> <p>In data 4 agosto Actv S.p.A. ha ceduto ad Ames S.p.A., Insula S.p.A. e Ve.La. S.p.A. il 3 % ciascuno del capitale sociale di Venis S.p.A..</p>
<b>Durata</b>	31 dicembre 2050
<b>Partita IVA / Rea</b>	02396850279 / VE - 214409
<b>Oggetto sociale</b>	<p>La società ha per oggetto la progettazione, realizzazione, messa in opera e gestione operativa di sistemi informativi e razionalizzazione di sistemi già in esercizio.</p> <p>Produzione di sistemi operativi, procedure e programmi elettronici sia di base che applicativi.</p> <p>Realizzazione di prodotti e servizi informatici, compresa l'attività di formazione del personale richiesta da dette attività.</p>
<b>Capitale sociale</b>	1.549.500 euro i.v., suddiviso in n. 30.000 azioni di valore nominale pari a 51,65 euro ciascuna.

<b>Soci</b> <i>(% di partecipazione e n. azioni)</i>	Venis S.p.A. è società a partecipazione interamente pubblica diretta e indiretta.		
	<b>SOCI</b>	<b>%</b>	<b>AZIONI</b>
	Comune di Venezia	75,10%	22.530
	ACTV S.p.A.	5,90%	1.770
	CMV S.p.A.	5,00%	1.500
	Veritas S.p.A.	5,00%	1.500
	AMES S.p.A.	3,00%	900
	Insula S.p.A.	3,00%	900
	Ve.La. S.p.A.	3,00%	900
	<b>TOTALE</b>	<b>100,00%</b>	<b>30.000</b>
<b>Organi della Società</b>	<u>Assemblea dei soci</u>		
	<u>Organo Amministrativo</u> , nominato il 09/09/2014 , resta in carica per due anni fino all'approvazione del bilancio d'esercizio 2014 (scadenza anno 2015):		
	<u>Nome</u>	<u>Ruolo</u>	<u>Rappresentante di:</u>
	Zanotto Massimo	Amm.tore Unico	Comune di VE
	<u>Collegio Sindacale</u> , nominato il 26 aprile 2012, resta in carica per tre anni fino all'approvazione del bilancio d'esercizio 2014 (scadenza anno 2015):		
	<u>Nome</u>	<u>Ruolo</u>	<u>Rappresentante di:</u>
	Trevisanato Francesco	Presidente	Comune di VE
	Baradel Alberto	Sindaco effettivo	Comune di VE
	Carratelli Domenico	Sindaco effettivo	Comune di VE
	Palazzi Giovanna	Sindaco supplente	Comune di VE
Berengo Alberto	Sindaco supplente	Comune di VE	
	<b>Direttore Generale</b>	<b>Alessandra Poggiani</b>	
<b>Partecipazioni</b>	<u>di Minoranza:</u>		
	Consorzio Venezia Ricerche in liquidazione Vega S.c.a r.l.		4,59% 0,645%
<b>Organico medio aziendale</b>	<b>2013</b>	<b>2012</b>	
	n° 85 dipendenti il cui costo ammonta a euro 4.955.952	n° 84 dipendenti il cui costo ammonta a euro 4.739.079	

# VENIS S.P.A.

## DATI ECONOMICO-FINANZIARI

### 1) CONTO ECONOMICO

#### 1a) Risultati consuntivi

	30/06/2014	30/06/2013	30/06/2012
a) Valore della produzione	5.544.000	6.271.000	7.693.000
b) Costi produzione al netto ammort., sval. e acc.	5.301.000	6.085.000	7.487.000
<b>Margine Operativo Lordo (a-b)</b>	<b>243.000</b>	<b>186.000</b>	<b>206.000</b>
c) Proventi e oneri finanziari	3.000	-27.000	-52.000
d) Ammortamenti, svalutazioni e accantonamenti	-112.000	-270.000	-106.000
e) Proventi e oneri straordinari	-33.000	238.000	79.000
<b>Risultato ante imposte</b>	<b>101.000</b>	<b>127.000</b>	<b>127.000</b>
f) Imposte sul reddito	96.000	124.000	114.000
<b>g) Risultato netto</b>	<b>5.000</b>	<b>3.000</b>	<b>13.000</b>

#### 1b) Confronto Forecast 2014, budget 2014 e consuntivo 2013

	Forecast 2014	Budget 2014	Consunt. 2013
a) Valore della produzione	11.688.950	14.534.000	13.094.315
b) Costi produzione al netto ammort., sval. e acc.	11.347.835	13.968.000	12.820.485
<b>Margine Operativo Lordo (a-b)</b>	<b>341.115</b>	<b>566.000</b>	<b>273.830</b>
c) Proventi e oneri finanziari	-35.156	12.000	-47.754
d) Ammortamenti, svalutazioni e accantonamenti	-295.867	-338.000	-337.565
e) Proventi e oneri straordinari	233.273	0	478.283
<b>Risultato ante imposte</b>	<b>243.365</b>	<b>240.000</b>	<b>366.794</b>
f) Imposte sul reddito	178.687	230.000	245.486
<b>g) Risultato netto</b>	<b>64.678</b>	<b>10.000</b>	<b>121.308</b>

### 2) SITUAZIONE PATRIMONIALE

	30/06/2014	31/12/2013	30/06/2013
Immobilizzazioni	6.434.000	6.482.287	6.541.000
Attivo circolante (compresi ratei e risconti)	12.781.000	13.600.209	17.878.000
<b>Totale Attivo</b>	<b>19.215.000</b>	<b>20.082.496</b>	<b>24.419.000</b>
Finanziato da:			
Patrimonio Netto Contabile	2.778.000	2.772.605	2.655.000
Debiti	15.518.000	16.405.457	20.562.000
Altro	919.000	904.434	1.202.000
<b>Totale Passivo e Netto</b>	<b>19.215.000</b>	<b>20.082.496</b>	<b>24.419.000</b>

### 3) SITUAZIONE FINANZIARIA

	30/06/2014	31/12/2013	30/06/2013
a) Disponibilità liquide	1.110.000	2.025.785	1.272.000
b) Debiti finanziari con rimborso a carico società	-972.686	-625.492	-2.622.087
- di cui quota entro 12 mesi	-972.560	-410.846	-2.198.401
- di cui quota oltre 12 mesi	-126	-214.646	-423.686
c) Indebitamento finanziario netto (a-b)	137.314	1.400.293	-1.350.087
d) Saldo crediti debiti v/Comune	10.721.000	10.241.801	10.764.000
e) Saldo crediti/debiti verso clienti/fornitori	-8.465.000	-8.479.846	-10.649.000
f) Posizione finanziaria netta rettificata (c+d+e)	2.393.314	3.162.248	-1.235.087
g) Mutui BEI con rimborso a carico del Comune	-3.546.314	-3.857.657	-4.162.913

CITTA' DI  
VENEZIA



*Allegato 1 Parte B)*

**RELAZIONE TECNICA  
AL PIANO DI  
RAZIONALIZZAZIONE:**

**SOCIETÀ A CONTROLLO CONGIUNTO**

*(Situazione aggiornata al 31/12/2014)*

- Direzione Sviluppo Economico e Partecipate -  
- Settore Società Partecipate -





## Indice

### **MULTIUTILITY**

- VERITAS S.p.A.....pag. 7
  - Alisea S.p.A. .... pag. 12
  - ASVO S.p.A. .... pag. 14
  - Consorzio per la Bonifica e la Riconvers. Produttiva Fusina . pag. 17
  - Data Rec S.r.l. .... pag. 19
  - Eco-Ricicli Veritas S.r.l. .... pag. 21
  - Ecopiave S.r.l. .... pag. 24
  - Ecoprogetto Venezia S.r.l. .... pag. 26
  - Elios S.r.l. .... pag. 29
  - M.I.VE. S.r.l. .... pag. 31
  - Sifagest S.c.a r.l. .... pag. 33
  - VIER S.r.l.. .... pag. 36

### **ALTRE SOCIETA' A CONTROLLO CONGIUNTO**

- Marco Polo System G.e.i.e ..... pag. 40



## MULTIUTILY

- VERITAS S.P.A.
  - ALISEA S.P.A.
  - ASVO S.P.A.
  - CONSORZIO BONIFICA FUSINA
  - DATA REC S.R.L.
  - ECO-RICICLI VERITAS S.R.L.
    - ◆ ECOPIAVE S.R.L.
  - ECOPROGETTO VENEZIA S.R.L.
  - ELIOS S.R.L.
  - M.I.VE. S.R.L. IN LIQUIDAZIONE
  - SIFAGEST S.C.A R.L.
  - V.I.E.R. S.R.L.





**V.E.R.I.T.A.S. S.p.A.**  
**VENEZIANA ENERGIA RISORSE IDRICHE**  
**TERRITORIO AMBIENTE SERVIZI**

**DATI SOCIETARI**

<b>Data di costituzione/Ingresso del Comune</b>	<p>Con effetto dal 1 luglio 2007 si è costituita Veritas S.p.A. a seguito del perfezionamento del progetto di fusione per incorporazione in VESTA S.p.A. di ACM S.p.A. e ASP S.p.A.. (deliberazione C.C. n. 10 del 5 febbraio 2007).</p> <p>A sua volta VESTA S.p.A. era stata costituita in data 5 dicembre 2001 a seguito della fusione di A.M.A.V. S.p.A. e A.S.P.I.V. S.p.A. (deliberazione C.C. n. 80 del 27-28 luglio 2001).</p>
<b>Avvenimenti successivi</b>	<p>Il Comune di Venezia ha approvato con deliberazione G.C. n. 321 del 7 giugno 2007 la cessione di azioni Veritas S.p.A. ad altri Comuni per completare il percorso di aggregazione dell'AATO Laguna di Venezia. La percentuale sul capitale sociale detenuto dal Comune di Venezia è pertanto scesa al 50,316%.</p> <p>In data 20 dicembre 2013 Veritas S.p.A. ha acquisito 2.105 azioni proprie dal Comune di Jesolo.</p> <p>In data 31 marzo 2014 Veritas S.p.A. ha acquisito 4.235 azioni proprie dal Comune di Mirano.</p> <p>In data 17 aprile 2014 Veritas S.p.A. ha acquisito 904 azioni proprie dal Comune di Campolongo Maggiore.</p> <p>In data 16 maggio 2014 Veritas S.p.A. ha acquisito 1.279 azioni proprie dal Comune di Santa Maria di Sala.</p> <p>In data 08 luglio 2014 Veritas S.p.A. ha acquisito 917 azioni proprie dal Comune di Spinea.</p> <p>In data 11 novembre 2014 il Consiglio di Amministrazione di Veritas S.p.A. ha tra l'altro deliberato di emettere il Prestito Obbligazionario, ai sensi e per gli effetti degli articoli 2410 e ss. C.c. aventi le seguenti caratteristiche: 100.000.000,00 euro l'ammontare complessivo; 100.000,00 il taglio minimo; 99,328% del valore nominale il prezzo di emissione delle Obbligazioni; 6,5 anni a decorrere dalla data di emissione e sino alla data che cade il 14 maggio 2021 la durata del Prestito Obbligazionario.</p> <p>Con deliberazione dell'Assemblea Ordinaria dei Soci del 27 novembre 2014 è stato deliberato di distribuire agli Azionisti di Veritas S.p.A. un dividendo pari ad euro 4,52 per ciascuna delle azioni ordinarie per un importo totale di 10 milioni.</p> <p>In data 02 dicembre 2014 Veritas S.p.A. ha acquisito 703 azioni proprie dal Comune di Strà.</p> <p>L'Assemblea Straordinaria dei Soci in data 11 dicembre 2014 ha deliberato di aumentare il capitale sociale di euro 6.250.000,00 in quanto l'ammontare dei 10.000.000,00 è comprensivo anche del sovrapprezzo, e quindi da euro 110.973.850,00 fino ad euro 117.223.850,00 scindibile mediante nuova emissione fino a n. 125.000 azioni pari ad euro 50,00 ciascuna, sovrapprezzo di euro 30 ad azione. Le azioni di nuova emissione potranno essere sottoscritte</p>

	dai Soci entro il termine del 31 maggio 2015.
<b>Durata</b>	31 dicembre 2050
<b>Partita IVA / Rea</b>	03341820276 / VE - 300147
<b>Oggetto sociale</b>	La società ha per oggetto lo svolgimento di tutte le attività riconducibili ai servizi pubblici locali in materia di servizi idrici, ambientali, energetici, funerari, urbani e territoriali ed inoltre in materia di servizi industriali al territorio, di servizi di pulizie in genere nonché in materia di servizi energetici (energia elettrica, gas, teleriscaldamento, cogenerazione, etc.).
<b>Capitale sociale</b>	110.973.850,00 euro suddiviso in 2.219.477 azioni ordinarie da 50,00 euro ciascuna.
<b>Soci</b> <i>(% di partecipazione e n. azioni)</i>	VERITAS S.p.A. è società a capitale interamente pubblico.

	<b>SOCI</b>	<b>%</b>	<b>AZIONI</b>
	Comune di Venezia	50,316178%	1.116.756
	Comune di Chioggia	10,828632%	240.339
	Comune di Mira	5,936759%	131.765
	Comune di Mirano	4,096776%	90.927
	Comune di Spinea	3,845636%	85.353
	Comune di Martellago	3,133261%	69.542
	Comune di Scorzè	2,487613%	55.212
	Comune di Noale	2,308742%	51.242
	Comune di Dolo	2,176729%	48.312
	Comune di S. Maria di Sala	1,921354%	42.644
	Comune di Salzano	1,710403%	37.962
	Comune di Camponogara	1,649037%	36.600
	Comune di Pianiga	1,484224%	32.942
	Comune di Campolongo M.	1,358789%	30.158
	Comune di Vigonovo	1,319275%	29.281
	Comune di Strà	1,056826%	23.456
	Comune di Campagna Lupia	0,989512%	21.962
	Comune di Fiesso d'Artico	0,989512%	21.962
	Comune di Fossò	0,824519%	18.300
	Comune di Jesolo	0,751303%	16.675
	Comune di Marcon	0,192027%	4.262
	Comune di Quarto d'Altino	0,056860%	1.262
	Comune di Eraclea	0,022528%	500
	Comune di Ceggia	0,018022%	400
	Comune di Torre di Mosto	0,013517%	300
	Comune di San Donà di Piave	0,004506%	100
	Comune di Cavarzere	0,000901%	20
	Comune di Annone Veneto	0,000451%	10
	Comune di Caorle	0,000451%	10
	Comune di Cavallino Treporti	0,000451%	10
	Comune di Cinto di Caomaggiore	0,000451%	10
	Comune di Concordia Sagittaria	0,000451%	10
	Comune di Fossalta di Piave	0,000451%	10
	Comune di Fossalta di Portogruaro	0,000451%	10
	Comune di Gruaro	0,000451%	10
	Comune di Meolo	0,000451%	10
	Comune di Mogliano Veneto	0,000451%	10
	Comune di Morgano	0,000451%	10
	Comune di Musile di Piave	0,000451%	10
	Comune di Noventa di Piave	0,000451%	10
	Comune di Portogruaro	0,000451%	10
	Comune di Pramaggiore	0,000451%	10
	Comune di Preganziol	0,000451%	10
	Comune di Quinto di Treviso	0,000451%	10
	Comune di S. M. al Tagliamento	0,000451%	10
	Comune di S. Stino di Livenza	0,000451%	10
	Comune di Teglio Veneto	0,000451%	10
	Comune di Zero Branco	0,000451%	10
	VERITAS S.p.A.	0,465425%	10.330
	<b>TOTALE</b>	<b>100,00000%</b>	<b>2.219.477</b>
<b>Organi della Società</b>	<u>Assemblea dei soci</u>		
	<u>Consiglio di Amministrazione</u> nominato il 27 giugno 2013 resta in carica per tre anni fino all'approvazione del bilancio d'esercizio 2015 (scadenza anno 2016):		
	<u>Nome</u>	<u>Ruolo</u>	<u>Rappresentante di:</u>

	Agostini Vladimiro Pesce Giacinto Bovo Michela Scarpa Cristiana Tiraoro Luisa	Presidente Vice presidente Consigliere Consigliere Consigliere	Comuni del Mirese Comune di Chioggia Comuni del Mirese Comune di VE Comune di VE
	<u>Collegio Sindacale</u> nominato il 15 ottobre 2013 resta in carica per tre anni fino all'approvazione del bilancio d'esercizio 2015 (scadenza anno 2016):		
	<u>Nome</u>	<u>Ruolo</u>	<u>Rappresentante di:</u>
	Loero Francesco Gottardo Fiorella Morelli Giorgio Mattiello Ausilia Sorarù Massimo	Presidente Sindaco effettivo Sindaco effettivo Sindaco supplente Sindaco supplente	Comune di Venezia Comuni del Mirese Comune di Chioggia Comuni del Mirese Comune di Venezia
	<u>Direttore Generale:</u>	Andrea Giovanni Razzini	
<b>Partecipazioni</b>	<u>Controllate:</u>		
	Elios S.r.l. M.I.VE. S.r.l. in liquidazione VIER S.r.l. DATA REC S.r.l. Alisea S.p.A. Eco-Riclici Veritas S.r.l. Ecoprogetto Venezia S.p.A. Cons. per la Bonifica e la Riconversione produttiva Fusina Sifagest S.c.a r.l Asvo S.p.A.		100,00% 100,00% 100,00% 99,00% 74,84% 74,71% 72,09% 65,05% 64,40% 53,01%
	<u>Collegate:</u>		
	Lecher Ricerche e Analisi S.r.l. AMEST S.r.l. in liquidazione SIFA S.C.p.a. SLS S.r.l. SST - Società Servizi Territoriali S.p.A. Insula S.p.A.		50,00% 43,46% 30,00% 29,90% 29,90% 24,73%
	<u>Altre partecipazioni:</u>		
	Depuracque Servizi S.r.l. Viveracqua S.c.a r.l. Porto Marghera Servizi di Ingegn. S.c.a r.l. Consorzio Venezia Ricerche in liquidazione Ecopiave S.r.l. Venis S.p.A.		20,00% 18,51% 18,00% 15,77% 5,00% 5,00%
<b>Organico medio Gruppo</b>	<b>2013</b>		<b>2012</b>
	n° 2.493 dipendenti il cui costo ammonta a euro 131.472.000		n° 2.448 dipendenti il cui costo ammonta a euro 122.410.000
<b>Organico medio aziendale</b>	<b>2012</b>		<b>2012</b>
	n° 2.111,0 dipendenti il cui costo ammonta a euro 112.844.467		n° 2.066,7 dipendenti il cui costo ammonta a euro 110.314.510





**V.E.R.I.T.A.S. S.P.A.**  
**VENEZIANA ENERGIA RISORSE IDRICHE**  
**TERRITORIO AMBIENTE SERVIZI**

**DATI ECONOMICO-FINANZIARI**

**1) CONTO ECONOMICO**

**1a) Risultati consuntivi**

	30/06/2014	30/06/2013	30/06/2012
a) Valore della produzione	155.218.518	143.695.112	149.831.223
b) Costi produzione al netto ammort., sval. e acc.	128.430.602	128.478.410	130.260.117
<b>Margine Operativo Lordo (a-b)</b>	<b>26.787.916</b>	<b>15.216.702</b>	<b>19.571.106</b>
c) Proventi e oneri finanziari	1.294.506	-1.215.076	-1.158.599
d) Ammortamenti, svalutazioni e accantonamenti	-17.411.239	-13.165.970	-14.444.883
e) Proventi e oneri straordinari	-2.299.729	-24.562	-80.289
<b>Risultato ante imposte</b>	<b>8.371.454</b>	<b>811.094</b>	<b>3.887.335</b>
f) Imposte sul reddito	3.397.528	2.166.026	3.530.715
<b>g) Risultato netto</b>	<b>4.973.926</b>	<b>-1.354.932</b>	<b>356.620</b>

**1b) Confronto Forecast 2014, budget 2014 e consuntivo 2013**

	Forecast 2014	Budget 2014	Consunt. 2013
a) Valore della produzione	321.722.685	310.946.116	310.938.281
b) Costi produzione al netto ammort., sval. e acc.	260.285.910	269.403.410	260.860.173
<b>Margine Operativo Lordo (a-b)</b>	<b>61.436.775</b>	<b>41.542.706</b>	<b>50.078.108</b>
c) Proventi e oneri finanziari	-3.076.238	-1.267.408	-4.031.145
d) Ammortamenti, svalutazioni e accantonamenti	-42.491.900	-29.915.122	-31.831.672
e) Proventi e oneri straordinari	-5.763.390	-147.764	-4.003.312
<b>Risultato ante imposte</b>	<b>10.105.247</b>	<b>10.212.412</b>	<b>10.211.979</b>
f) Imposte sul reddito	4.208.069	5.746.027	7.051.344
<b>g) Risultato netto</b>	<b>5.897.178</b>	<b>4.466.385</b>	<b>3.160.635</b>

**2) SITUAZIONE PATRIMONIALE**

	30/06/2014	31/12/2013	30/06/2013
Immobilizzazioni	556.015.937	559.679.649	550.287.417
Attivo circolante (compresi ratei e risconti)	226.788.909	193.422.158	223.755.845
<b>Totale Attivo</b>	<b>782.804.846</b>	<b>753.101.807</b>	<b>774.043.262</b>
Finanziato da:			
Patrimonio Netto Contabile	154.283.903	149.309.976	144.794.408
Debiti	424.212.900	396.936.161	419.406.841
Altro	204.308.043	206.855.670	209.842.013
<b>Totale Passivo e Netto</b>	<b>782.804.846</b>	<b>753.101.807</b>	<b>774.043.262</b>

**3) SITUAZIONE FINANZIARIA**

	30/06/2014	31/12/2013	30/06/2013
a) Disponibilità liquide	23.542.509	15.680.897	21.354.447
b) Debiti finanziari con rimborso a carico società	-185.428.091	-135.611.466	-174.470.340
- di cui quota entro 12 mesi	-80.665.201	-37.050.563	-62.854.542
- di cui quota oltre 12 mesi	-104.762.890	-98.560.903	-111.615.798
c) Indebitamento finanziario netto (a-b)	-161.885.582	-119.930.569	-153.115.893
d) Saldo crediti debiti v/Comune	-25.155.712	-47.551.370	-35.258.020
e) Saldo crediti/debiti verso clienti/fornitori	12.942.601	5.508.521	15.058.202
f) Posizione finanziaria netta rettificata (c+d+e)	-174.098.693	-161.973.418	-173.315.711
g) Mutui BEI con rimborso a carico del Comune	0	0	0



## ALISEA S.P.A. DATI SOCIETARI

<b>Data di costituzione/Ingresso della controllante</b>	Società costituita il 11 aprile 2000. Veritas S.p.A. ha acquisito la partecipazione del 45% del capitale sociale il 20 dicembre 2011.		
<b>Avvenimenti successivi</b>	In data 24 aprile 2012 i Comuni Soci (Comuni di Jesolo, Eraclea, Ceggia, Torre di Mosto, Musile di Piave, Noventa di Piave e Fossalta di Piave) hanno ceduto ulteriori quote a Veritas S.p.A..  Quest'ultima ha incrementato la propria percentuale del capitale sociale dal 45% al 60 %.  In data 20 dicembre 2013 il Comune di Jesolo cede il 14,84% del capitale sociale di Alisea S.p.A., pari a 12.320 azioni, a Veritas S.p.A, quest'ultima incrementa la quota dal 60% al 74,84%.		
<b>Durata</b>	31 dicembre 2050		
<b>Partita IVA</b>	03216770275		
<b>Oggetto sociale</b>	La società ha per oggetto la raccolta e lo smaltimento rifiuti; manutenzione aree verdi; distribuzione gas; pulizia strade e luoghi pubblici; illuminazione pubblica; realizzazione e gestione acquedotto, fognature e depurazione; servizi cimiteriali.		
<b>Capitale sociale al 30-06-2014</b>	415.000,00 euro suddiviso in 83.000 azioni di valore nominale pari a 5,00 euro ciascuna.		
<b>Soci (% di partecipazione) al 30-06-2014</b>	<b>Soci</b>	<b>%</b>	<b>Azioni</b>
	Veritas S.p.A.	74,84%	62.120
	Comune di Jesolo	22,40%	18.588
	Comune di Eraclea	1,00%	830
	Comune di Ceggia	0,80%	664
	Comune di Torre di Mosto	0,60%	498
	Comune di Musile di Piave	0,12%	100
	Comune di Noventa di Piave	0,12%	100
	Comune di Fossalta di Piave	0,12%	100
	<b>TOTALE</b>	<b>100,00%</b>	<b>83.000</b>
<b>Organi della Società</b>	<u>Assemblea dei soci</u>		
	<u>Consiglio di Amministrazione</u> nominato il 28 maggio 2013 resta in carica fino all'approvazione del bilancio 2015 (scadenza 2016):		
	<u>Nome</u>	<u>Ruolo</u>	<u>Rappresentante di</u>
	Dalla Mora Gianni	Presidente	Altri soci
	Da Villa Giuliana	Consigliere	Veritas S.p.A.
	Salierno Alberto	Consigliere	Altri soci
	<u>Collegio Sindacale</u> nominato il 16 luglio 2012 resta in carica fino all'approvazione del bilancio 2014 (scadenza 2015):		
	<u>Nome</u>	<u>Ruolo</u>	<u>Rappresentante di</u>
	Sorarù Massimo	Presidente	Veritas S.p.A.
	Biancotto Ivo	Sindaco effettivo	Altri soci
	Cadel Fabio	Sindaco effettivo	Altri soci
	Brussolo Alessandro	Sindaco supplente	Altri soci
	Pansini Ilarione	Sindaco supplente	Veritas S.p.A.
<b>Partecipazioni</b>	Data Rec S.r.l.		1%
<b>Organico medio aziendale</b>	<b>2013</b>		<b>2012</b>

	n° 155 dipendenti il cui costo ammonta a euro 6.361.167	n° 151 dipendenti il cui costo ammonta a euro 6.379.434
--	---	---



## ALISEA S.P.A.

### DATI ECONOMICO-FINANZIARI

#### 1) CONTO ECONOMICO

##### 1a) Risultati semestrali consuntivi

	30/06/2014	30/06/2013	30/06/2012
a) Valore della produzione	10.020.063	9.231.964	10.159.869
b) Costi produzione al netto ammort., sval. e acc.	10.072.951	9.033.182	9.235.749
<b>Margine Operativo Lordo (a-b)</b>	<b>-52.888</b>	<b>198.782</b>	<b>924.120</b>
c) Proventi e oneri finanziari	-17.649	-26.632	-145.957
d) Ammortamenti, svalutazioni e accantonamenti	0	0	0
e) Proventi e oneri straordinari	-86.084	-1	0
<b>Risultato ante imposte</b>	<b>-156.621</b>	<b>172.149</b>	<b>778.163</b>
f) Imposte sul reddito			
<b>g) Risultato netto</b>			

##### 1b) Risultati di bilancio annuale

	Consunt. 2013	Consunt. 2012	Consunt. 2011
a) Valore della produzione	19.251.194	21.055.575	18.912.711
b) Costi produzione al netto ammort., sval. e acc.	16.770.675	17.548.951	17.069.511
<b>Margine Operativo Lordo (a-b)</b>	<b>2.480.519</b>	<b>3.506.624</b>	<b>1.843.200</b>
c) Proventi e oneri finanziari	-155.913	-207.992	-89.833
d) Ammortamenti, svalutazioni e accantonamenti	-1.882.109	-3.297.103	-1.404.764
e) Proventi e oneri straordinari	-100.659	654.077	2
<b>Risultato ante imposte</b>	<b>341.838</b>	<b>655.606</b>	<b>348.605</b>
f) Imposte sul reddito	310.211	387.717	311.099
<b>g) Risultato netto</b>	<b>31.627</b>	<b>267.889</b>	<b>37.506</b>

#### 2) SITUAZIONE PATRIMONIALE

	30/06/2014	31/12/2013	30/06/2013
Immobilizzazioni	11.650.493	12.229.274	12.531.006
Attivo circolante (compresi ratei e risconti)	19.102.863	16.021.057	22.521.603
<b>Totale Attivo</b>	<b>30.753.356</b>	<b>28.250.331</b>	<b>35.052.609</b>
Finanziato da:			
Patrimonio Netto Contabile	1.943.921	2.251.281	2.391.802
Debiti	20.189.437	17.257.746	23.725.055
Altro	8.619.998	8.741.304	8.935.752
<b>Totale Passivo e Netto</b>	<b>30.753.356</b>	<b>28.250.331</b>	<b>35.052.609</b>

## ASVO S.P.A. AMBIENTE SERVIZI VENEZIA ORIENTALE DATI SOCIETARI

<b>Data di costituzione/Ingresso della controllante</b>	Società costituita il 16 dicembre 1996. Veritas S.p.A. ha acquisito la partecipazione del 50,50% del capitale sociale il 19 luglio 2012.		
<b>Avvenimenti successivi</b>	<p>In data 23 maggio 2012 ASVO S.p.A. delibera un' aumento di capitale pari a euro 9.579.680,45.</p> <p>In data 19 luglio 2012 Veritas S.p.A. sottoscrive tale aumento pari al 50,50% di ASVO S.p.A. cedendo a quest'ultima società il 4% di Eco-Ricicli Veritas S.r.l., il 22,915% di Ecoprogetto Venezia S.r.l., versando in denaro euro 2.500.000 e il rimanente pari a euro 1.875.000 è stato versato a maggio 2013.</p> <p>In data 3 luglio 2013 il Comune di Teglio Veneto cede lo 0,20% della propria quota in ASVO S.p.A. a Veritas S.p.A..</p> <p>La quota percentuale di quest'ultima passa da 50,50% a 50,70%.</p> <p>In data 22 maggio 2014 il Comune di Portogruaro cede a Veritas S.p.A. 8.484 azioni di ASVO S.p.A.. La percentuale di Veritas S.p.A. passa da 50,70% al 52,52 % del capitale sociale.</p> <p>In data 22 maggio 2014 il Comune di Portogruaro cede a Veritas S.p.A. 8.484 azioni di ASVO S.p.A.. La percentuale di Veritas S.p.A. passa da 50,70% al 52,52 % del capitale sociale.</p> <p>In data 5 luglio 2014 ASVO S.p.A. acquista n. 1800 azioni proprie pari al 0,49% cedute dal Comune di Eraclea. La percentuale di Veritas S.p.A. passa da 52,52% al 53,01 % del capitale sociale.</p> <p>In data 29 dicembre 2014 Veritas S.p.A. acquista n. 1800 azioni da ASVO S.p.A. (Azioni proprie). La percentuale di Veritas S.p.A. passa da 53,01% a 53,50% del capitale sociale.</p>		
<b>Durata</b>	31 dicembre 2050		
<b>Partita IVA</b>	02178790271		
<b>Oggetto sociale</b>	La società ha per oggetto sociale lo svolgimento di tutte le attività riconducibili ai servizi pubblici locali consentiti e previsti dalla legge in materia ambientale, funeraria, di risorse idriche integrate, di servizi urbani e territoriali, di servizi industriali del territorio e delle pulizie in genere ed altri servizi di competenza comunale.		
<b>Capitale sociale al 30-06-2014</b>	18.969.650,45 di cui versati euro 17.094.650,45 suddiviso in 367.273 azioni di valore nominale pari a euro 51,65 ciascuna		
<b>Soci (% di partecipazione) al 30-06-2014</b>	<b>Soci</b>	<b>%</b>	<b>Azioni</b>
	Veritas S.p.A.	53,50%	194.877
	Comune di Portogruaro	9,94%	36.516
	Comune di S.Michele al Tagliamento	8,33%	30.600
	Comune di Caorle	7,84%	28.800
	Comune di Concordia Sagittaria	5,39%	19.800
	Comune di Santo Stino di Livenza	5,39%	19.800
	Comune di Fossalta di Portogruaro	2,94%	10.800
	Comune di Annone Veneto	1,47%	5.400
	Comune di Cinto Caomaggiore	1,47%	5.400
	Comune di Gruaro	1,47%	5.400
	Comune di Pramaggiore	1,47%	5.400
	Comune di Teglio Veneto	0,79%	2.880

	<b>TOTALE</b>	<b>100,00%</b>	<b>367.273</b>
<b>Organi della Società</b>	<u>Assemblea dei soci</u>		
	Consiglio di Amministrazione nominato in data 21 maggio 2013 durata carica tre anni fino approvazione bilancio 2015 (scadenza 2016):		
	<u>Nome</u>	<u>Ruolo</u>	<u>Rappresentante di:</u>
	Michielutto Luca	Presidente	Altri soci
	Da Villa Giuliana	Consigliere	Veritas S.p.A.
	Nadalin Francesca	Consigliere	Altri soci
	<u>Collegio Sindacale</u> nominato il 15 maggio 2014 resta in carica per tre anni fino all'approvazione del bilancio 2016 (scadenza 2017):		
<u>Nome</u>	<u>Ruolo</u>	<u>Rappresentante di:</u>	
Rubin Daniele	Presidente	Altri soci	
Pol Bodetto Lauro	Sindaco Effettivo	Altri soci	
Gobat Vania	Sindaco Effettivo	Altri soci	
Sorarù Massimo	Sindaco Supplente	Altri soci	
Bravin Edi	Sindaco Supplente	Altri soci	
<b>Partecipazioni Al 30/06/2014</b>	<u>Collegate:</u>		
	SISARE S.r.l.		50,000%
	Ecoprogetto Venezia S.r.l.		22,915%
	<u>Altre partecipazioni:</u>		
	Eco-Ricicli Veritas S.p.A.		8,200%
Portogruaro Interporto S.p.A.		3,230%	
Insidecom PD S.r.l. in liquidazione		2,990%	
Consorzio SAVO		0,680%	
<b>Organico medio aziendale</b>	<b>2013</b>		<b>2012</b>
	n° 165 dipendenti il cui costo ammonta a euro 7.732.852		n° 165 dipendenti il cui costo ammonta a euro 7.664.154

**ASVO S.P.A.**  
**AMBIENTE SERVIZI VENEZIA ORIENTALE**  
**DATI ECONOMICO-FINANZIARI**

**1) CONTO ECONOMICO**

**1a) Risultati semestrali consuntivi**

	30/06/2014	30/06/2013	30/06/2012
a) Valore della produzione	10.309.736	10.399.692	10.274.544
b) Costi produzione al netto ammort., sval. e acc.	9.781.777	10.264.670	9.717.386
<b>Margine Operativo Lordo (a-b)</b>	<b>527.959</b>	<b>135.022</b>	<b>557.158</b>
c) Proventi e oneri finanziari	31.306	44.005	20.321
d) Ammortamenti, svalutazioni e accantonamenti	0	0	0
e) Proventi e oneri straordinari	-440.365	2.020	33.097
<b>Risultato ante imposte</b>	<b>118.900</b>	<b>181.047</b>	<b>610.576</b>
f) Imposte sul reddito			
<b>g) Risultato netto</b>			

**1b) Risultati di bilancio annuale**

	Consunt. 2013	Consunt. 2012	Consunt. 2011
a) Valore della produzione	21.818.740	22.090.282	21.743.635
b) Costi produzione al netto ammort., sval. e acc.	19.248.700	19.790.765	19.224.949
<b>Margine Operativo Lordo (a-b)</b>	<b>2.570.040</b>	<b>2.299.517</b>	<b>2.518.686</b>
c) Proventi e oneri finanziari	120.944	57.345	5.916
d) Ammortamenti, svalutazioni e accantonamenti	-1.419.730	-1.238.295	-1.516.636
e) Proventi e oneri straordinari	-652.676	416.487	-46.302
<b>Risultato ante imposte</b>	<b>618.578</b>	<b>1.535.054</b>	<b>961.664</b>
f) Imposte sul reddito	404.955	658.576	633.532
<b>g) Risultato netto</b>	<b>213.623</b>	<b>876.478</b>	<b>328.132</b>

**2) SITUAZIONE PATRIMONIALE**

	30/06/2014	31/12/2013	30/06/2013
Immobilizzazioni	22.859.370	21.289.916	21.750.738
Attivo circolante (compresi ratei e risconti)	23.730.987	22.230.233	24.445.066
<b>Totale Attivo</b>	<b>46.590.357</b>	<b>43.520.149</b>	<b>46.195.804</b>
Finanziato da:			
Patrimonio Netto Contabile	20.781.816	20.662.917	20.568.743
Debiti	7.531.896	4.511.173	8.091.989
Altro	18.276.645	18.346.059	17.535.072
<b>Totale Passivo e Netto</b>	<b>46.590.357</b>	<b>43.520.149</b>	<b>46.195.804</b>

**CONSORZIO PER LA BONIFICA E  
LA RICONVERSIONE PRODUTTIVA FUSINA  
DATI SOCIETARI**

<b>Data di costituzione/Ingresso della controllante</b>	Società costituita il 22 marzo 2002. Vesta S.p.A., ora Veritas S.p.A., socio fondatore con l'11% del fondo consortile.		
<b>Avvenimenti successivi</b>	In data 31 dicembre 2006 è stato modificato lo statuto sociale prorogando la durata del Consorzio fino al 31 dicembre 2016. In data 3 marzo 2009 Veritas S.p.A. acquisisce da La Roveco S.r.l. il 55% del fondo consortile, passando al 66%. In data 28 dicembre 2010 Veritas S.p.A. cede alla società Idealservice Soc. Coop. la quota del 9,95% del fondo consortile. In data 28 dicembre 2010 Veritas S.p.A. cede alla società Trevisan S.r.l. la quota del 7% del fondo consortile. In data 26 settembre 2013 Veritas S.p.A. acquista da STEA S.r.l. il 17% del fondo consortile, portando la sua quota al 65,05%. In data 16 maggio 2014 Demont S.r.l. cede il suo 17% a Eco-Ricicli Veritas S.r.l. del Consorzio per la Bonifica e la Riconversione Produttiva Fusina.		
<b>Durata</b>	31 dicembre 2016		
<b>Partita IVA</b>	03380700272		
<b>Oggetto sociale</b>	Il Consorzio ha per oggetto il coordinamento e la cura della bonifica dell'urbanizzazione di un'area sita in località Fusina, Marghera (Ve).		
<b>Capitale sociale al 30-06-2014</b>	100.000,00 euro i.v.		
<b>Soci (% di partecipazione) al 30-06-2014</b>	<b>Soci</b>		<b>%</b>
	Veritas S.p.A.		<b>65,05%</b>
	Eco-Ricicli Veritas S.r.l.		<b>17,00%</b>
	Idealservice Soc. COOP.		<b>9,95%</b>
	Trevisan S.r.l.		<b>7,00%</b>
	Stea S.r.l.		<b>1%</b>
	<b>TOTALE</b>		<b>100,00%</b>
<b>Organi della Società</b>	<b>Assemblea dei soci</b>		
	<u>Consiglio di Amministrazione</u> nominato il 4 settembre 2014 resta in carica per due anni:		
	<u>Nome</u>	<u>Ruolo</u>	<u>Rappresentante di:</u>
	Calligaro Maurizio	Presidente	Veritas S.p.A.
	De Luigi Daniela	Consigliere	Veritas S.p.A.
	Ferro Stefania	Consigliere	Veritas S.p.A.
	Stea Sergio	Consigliere	Altri soci
	Tolomei Adriano	Consigliere	Veritas S.p.A.
	<u>Collegio Sindacale</u> non previsto		
<b>Organico medio aziendale</b>	<b>2013</b>	<b>2012</b>	
	n° 0 dipendenti	n° 0 dipendenti	

**CONSORZIO PER LA BONIFICA E  
LA RICONVERSIONE PRODUTTIVA FUSINA**

**DATI ECONOMICO-FINANZIARI**

**1) CONTO ECONOMICO**

**1a) Risultati semestrali consuntivi**

	30/06/2014	30/06/2013	30/06/2012
a) Valore della produzione	87.884	n.d.	n.d.
b) Costi produzione al netto ammort., sval. e acc.	45.993	n.d.	n.d.
<b>Margine Operativo Lordo (a-b)</b>	<b>41.891</b>	<b>n.d.</b>	<b>n.d.</b>
c) Proventi e oneri finanziari	-29.526	n.d.	n.d.
d) Ammortamenti, svalutazioni e accantonamenti	0	n.d.	n.d.
e) Proventi e oneri straordinari	0	n.d.	n.d.
<b>Risultato ante imposte</b>	<b>12.365</b>	<b>n.d.</b>	<b>n.d.</b>
f) Imposte sul reddito			
<b>g) Risultato netto</b>			

**1b) Risultati di bilancio annuale**

	Consunt. 2013	Consunt. 2012	Consunt. 2011
a) Valore della produzione	289.495	315.209	415.249
b) Costi produzione al netto ammort., sval. e acc.	81.500	78.886	141.977
<b>Margine Operativo Lordo (a-b)</b>	<b>207.995</b>	<b>236.323</b>	<b>273.272</b>
c) Proventi e oneri finanziari	-108.244	-173.356	-244.732
d) Ammortamenti, svalutazioni e accantonamenti	-4.920	-7.057	-2367
e) Proventi e oneri straordinari	-62.771	-74	-1.881
<b>Risultato ante imposte</b>	<b>32.060</b>	<b>55.836</b>	<b>24.292</b>
f) Imposte sul reddito	31.454	55.034	22.287
<b>g) Risultato netto</b>	<b>606</b>	<b>802</b>	<b>2.005</b>

**2) SITUAZIONE PATRIMONIALE**

	30/06/2014	31/12/2013	30/06/2013
Immobilizzazioni	535.787	408.248	n.d.
Attivo circolante (compresi ratei e risconti)	2.224.688	2.678.281	n.d.
<b>Totale Attivo</b>	<b>2.760.475</b>	<b>3.086.529</b>	<b>n.d.</b>
Finanziato da:			
Patrimonio Netto Contabile	93.780	93.780	n.d.
Debiti	2.666.695	2.992.749	n.d.
Altro	0	0	n.d.
<b>Totale Passivo e Netto</b>	<b>2.760.475</b>	<b>3.086.529</b>	<b>n.d.</b>





## DATA REC. S.R.L. DATI SOCIETARI

<b>Data di costituzione/Ingresso della controllante</b>	Società costituita il 28 dicembre 2005. Veritas S.p.A. socio unico fondatore.													
<b>Avvenimenti successivi</b>	In data 11 dicembre 2008 Veritas S.p.A. cede l'1% del capitale sociale ad Alisea S.p.A..													
<b>Durata</b>	31 dicembre 2050													
<b>Partita IVA</b>	03655880270													
<b>Oggetto sociale</b>	<p>La Società ha per oggetto l'assunzione, in concessione o in appalto dell'accertamento, della liquidazione, della riscossione anche coattiva, delle procedure esecutive, congiuntamente o separatamente, di tutti i tributi, di tutte le entrate di tipo patrimoniale, sanzioni amministrative anche derivanti da violazioni del codice della strada, nonché a domanda individuale, degli enti pubblici territoriali, istituzionali e gestori di pubblici servizi, per i quali sia prevista la possibilità di assumerne la gestione; essa potrà quindi svolgere tutte le attività strumentali ad esse connesse, analoghe, propedeutiche, similari, complementari e comunque di supporto ai predetti enti.</p> <p>Erogazione di servizi inerenti alla gestione del rapporto con il cliente/utente/cittadini di enti pubblici, aziende pubbliche ed aziende private: organizzazione e la tenuta di convegni, incontri, seminari, attività formativa e culturale in generale riferiti alle materie precedenti.</p> <p>Servizi di consegna posta, comunicazione postale e recapito di pacchi, attività di corriere e in generale servizi di logistica.</p>													
<b>Capitale sociale al 30-06-2014</b>	100.000,00 euro i.v.													
<b>Soci (% di partecipazione) al 30-06-2014</b>	<b>SOCI</b> Veritas S.p.A. Alisea S.p.A. <b>TOTALE</b>	% 99,00% 1,00% <b>100,00%</b>												
<b>Organi della Società</b>	<u>Assemblea dei soci</u> <u>Consiglio di Amministrazione</u> nominato in data 7 dicembre 2011 durata carica tre esercizi, <i>in prorogatio</i> : <table border="1" style="width: 100%; border-collapse: collapse;"> <thead> <tr> <th style="text-align: left;"><u>Nome</u></th> <th style="text-align: left;"><u>Ruolo</u></th> <th style="text-align: left;"><u>Rappresentante di</u></th> </tr> </thead> <tbody> <tr> <td>Hiche Massimiliano</td> <td>Presidente</td> <td>Veritas S.p.A.</td> </tr> <tr> <td>Calligaro Maurizio</td> <td>Consigliere Del.</td> <td>Veritas S.p.A.</td> </tr> <tr> <td>Ometto Pier Giorgio</td> <td>Consigliere</td> <td>Veritas S.p.A.</td> </tr> </tbody> </table> <u>Collegio Sindacale non previsto</u>		<u>Nome</u>	<u>Ruolo</u>	<u>Rappresentante di</u>	Hiche Massimiliano	Presidente	Veritas S.p.A.	Calligaro Maurizio	Consigliere Del.	Veritas S.p.A.	Ometto Pier Giorgio	Consigliere	Veritas S.p.A.
<u>Nome</u>	<u>Ruolo</u>	<u>Rappresentante di</u>												
Hiche Massimiliano	Presidente	Veritas S.p.A.												
Calligaro Maurizio	Consigliere Del.	Veritas S.p.A.												
Ometto Pier Giorgio	Consigliere	Veritas S.p.A.												
<b>Organico medio aziendale</b>	<b>2013</b>	<b>2012</b>												
	n° 24,6 dipendenti il cui costo ammonta a euro 1.140.528	n° 13,9 dipendenti il cui costo ammonta a euro 491.890												



**DATA REC. S.R.L.**  
**DATI ECONOMICO-FINANZIARI**

**1) CONTO ECONOMICO**

**1a) Risultati semestrali consuntivi**

	30/06/2014	30/06/2013	30/06/2012
a) Valore della produzione	1.547.449	925.197	499.574
b) Costi produzione al netto ammort., sval. e acc.	1.668.463	1.126.489	647.329
<b>Margine Operativo Lordo (a-b)</b>	<b>-121.014</b>	<b>-201.292</b>	<b>-147.755</b>
c) Proventi e oneri finanziari	-3.451	24	847
d) Ammortamenti, svalutazioni e accantonamenti	0	0	0
e) Proventi e oneri straordinari	0	0	0
<b>Risultato ante imposte</b>	<b>-124.465</b>	<b>-201.268</b>	<b>-146.908</b>
f) Imposte sul reddito			
<b>g) Risultato netto</b>	<b></b>	<b></b>	<b></b>

**1b) Risultati di bilancio annuale**

	Consunt. 2013	Consunt. 2012	Consunt. 2011
a) Valore della produzione	2.274.400	1.239.893	1.197.114
b) Costi produzione al netto ammort., sval. e acc.	2.176.809	1.297.960	909.405
<b>Margine Operativo Lordo (a-b)</b>	<b>97.591</b>	<b>-58.067</b>	<b>287.709</b>
c) Proventi e oneri finanziari	-2.299	957	3.907
d) Ammortamenti, svalutazioni e accantonamenti	-39.628	-25.394	-70.672
e) Proventi e oneri straordinari	1.120	24.954	0
<b>Risultato ante imposte</b>	<b>56.784</b>	<b>-57.550</b>	<b>220.944</b>
f) Imposte sul reddito	51.867	-7.572	85.858
<b>g) Risultato netto</b>	<b>4.917</b>	<b>-49.978</b>	<b>135.086</b>

**2) SITUAZIONE PATRIMONIALE**

	30/06/2014	31/12/2013	30/06/2013
Immobilizzazioni	197.176	217.257	196.959
Attivo circolante (compresi ratei e risconti)	1.701.507	1.108.904	857.389
<b>Totale Attivo</b>	<b>1.898.683</b>	<b>1.326.161</b>	<b>1.054.348</b>
Finanziato da:			
Patrimonio Netto Contabile	203.581	353.745	134.860
Debiti	1.561.998	879.241	838.654
Altro	133.104	93.175	80.834
<b>Totale Passivo e Netto</b>	<b>1.898.683</b>	<b>1.326.161</b>	<b>1.054.348</b>



## ECO-RICICLI VERITAS S.R.L. DATI SOCIETARI

<b>Data di costituzione/Ingresso della controllante</b>	<p>Società costituita il 27 dicembre 2006.</p> <p>Veritas S.p.A. ha acquisito la partecipazione del 85% del capitale sociale il 3 marzo 2009.</p> <p>ASVO S.p.A. ha acquisito la partecipazione del 2% del capitale sociale il 2 dicembre 2010.</p>
<b>Avvenimenti successivi</b>	<p>In data 15 luglio 2010 l'Assemblea straordinaria delibera: di variare la denominazione da Vetrital Servizi S.r.l. in Eco-Ricicli Veritas S.r.l. e di aumentare il capitale sociale da euro 100.000 a euro 1.500.000.</p> <p>In data 2 dicembre 2010 Veritas S.p.A. cede a Trevisan S.r.l. il 3% del capitale sociale di Eco-Ricicli Veritas S.r.l. e ad ASVO S.p.A. il 2% del capitale sociale di Eco-Ricicli Veritas S.p.A.</p> <p>In data 15 aprile 2011 Veritas S.p.A. cede ad ASM Rovigo S.p.A. l'1% del capitale sociale di Eco-Ricicli Veritas S.p.A..</p> <p>In data 19 luglio 2012 Veritas S.p.A. cede un ulteriore 4% ad ASVO S.p.A..</p> <p>In data 27 dicembre 2012 è stato deliberato un aumento gratuito del capitale sociale per 500.000 euro nonchè un aumento oneroso senza sovrapprezzo per 3.000.000 euro. L'operazione si è conclusa il 21 giugno 2013. Sempre in data 27 dicembre 2012 è stato deliberato un ulteriore aumento, a titolo oneroso, del capitale sociale per 2.000.000 euro.</p> <p>In data 21 marzo 2013 Veritas S.p.A. cede a S.e.s.a. S.p.A. il 2% della propria quota in Eco-Ricicli Veritas S.p.A.</p> <p>In data 21 marzo 2013 Veritas S.p.A. delibera di cedere a S.e.s.a. S.p.A. il 2% della propria quota in Eco-Ricicli Veritas S.r.l. (operazione sospesa).</p> <p>In data 10 ottobre 2013 ASVO S.p.A. ha sottoscritto e versato il 25% della quota ad esso riservata dell'aumento del capitale sociale di 2.000.000,00 euro totali, deliberato il 27 dicembre 2012.</p> <p>Ad esito dell'operazione descritta la quota di Veritas S.p.A. al 31-12-2013 è pari al 74,55% e quella di ASVO S.p.A. al 6,56%.</p> <p>In data 25 febbraio 2014 Veritas S.p.A. cede l'1,95% del capitale sociale di Eco - Ricicli Veritas S.r.l. a Bioman S.p.A.. Veritas S.p.A. dal 73,24% scende al 71,29%.</p> <p>In data 25 novembre 2014 Veritas S.p.A. cede l'1,95% del capitale sociale di Eco - Ricicli Veritas S.r.l. a Bioman S.p.A.. Veritas S.p.A. dal 71,24% scende al 69,34%.</p> <p>In data 2 dicembre 2014 sono stati richiamati ulteriori 515.000 euro a titolo di aumento di capitale sociale; solo i Soci Veritas S.p.A., Bioman S.p.A. e Idealservice S.r.l. hanno provveduto al pagamento. Veritas S.p.A. dal 69,34% aumenta la partecipazione al 74,71%.</p>

<b>Durata</b>	31 dicembre 2050	
<b>Partita IVA</b>	03643900230	
<b>Oggetto sociale</b>	La società ha per oggetto la raccolta, anche differenziata, la commercializzazione, anche mediante importazione e/o esportazione, l'acquisto, la vendita, la cernita, la lavorazione la selezione e la trasformazione di rottami, avanzi, scarti, materiale vetroso, cascami di vetro, di metalli ferrosi e non, di carta da macero, di stracci, di gomma, di plastica, di inerti e di altri materiali da recupero o comunque riciclabili; il tutto in conto proprio e/o conto terzi.	
<b>Capitale sociale</b>	7.000.000,00 euro deliberati di cui sottoscritti e versati 5.590.000,00 euro	
<b>Soci (% di partecipazione)</b>	<b>Soci</b>	<b>%</b>
	Veritas S.p.A.	74,71%
	ASVO S.p.A.	6,00%
	Idealservice Soc. COOP.	6,00%
	Demont S.r.l. in liquidazione	4,29%
	Trevisan S.p.A.	4,29%
	Bioiman S.p.A.	4,00%
	Ecoambiente S.r.l.	0,71%
	<b>TOTALE</b>	<b>100,00%</b>
<b>Organi della Società</b>	<u>Assemblea dei soci</u>	
	<u>Consiglio di Amministrazione</u> nominato il 17 aprile 2014 resta in carica per tre anni fino all'approvazione bilancio 2016 (scadenza 2017):	
	<u>Nome</u>	<u>Ruolo</u>
	Ferro Alberto	Presidente
	Ghezzi Claudio	Vice Pres.-Cons. Del
	Salvagno Vittorio	Cons. Delegato
	Galera Stefania	Consigliere
	Da Villa Giuliana	Consigliere
	<u>Collegio Sindacale</u> nominato il 23 aprile 2013 resta in carica per tre anni fino all'approvazione del bilancio al 2015 (scadenza 2016):	
	<u>Nome</u>	<u>Ruolo</u>
	Burighel Stefano	Presidente
	Bernardin Silvia	Sindaco effettivo
	Collini Paolo	Sindaco effettivo
	Bardelle Federica	Sindaco supplente
	Giacomello Bruno	Sindaco supplente
<b>Partecipazioni</b>	<u>Controllate:</u>	
	Ecopiave S.r.l.	95,00%
	<u>Collegate:</u>	
	Ecopatè S.r.l.	40,00%
	Ecoplastiche Venezia S.r.l.	40,00%
<b>Organico medio aziendale</b>	<b>2013</b>	<b>2012</b>
	n° 74,44 dipendenti il cui costo ammonta a euro 4.622.700	n° 69,46 dipendenti il cui costo ammonta a euro 3.239.400



## ECO-RICICLI VERITAS S.R.L.

### DATI ECONOMICO-FINANZIARI

#### 1) CONTO ECONOMICO

##### 1a) Risultati semestrali consuntivi

	30/06/2014	30/06/2013	30/06/2012
a) Valore della produzione	17.792.800	16.382.471	13.510.688
b) Costi produzione al netto ammort., sval. e acc.	17.570.062	15.877.765	13.027.213
<b>Margine Operativo Lordo (a-b)</b>	<b>222.738</b>	<b>504.706</b>	<b>483.475</b>
c) Proventi e oneri finanziari	-121.555	-98.046	-141.295
d) Ammortamenti, svalutazioni e accantonamenti	0	0	0
e) Proventi e oneri straordinari	120.000	0	0
<b>Risultato ante imposte</b>	<b>221.183</b>	<b>406.660</b>	<b>342.180</b>
f) Imposte sul reddito			
<b>g) Risultato netto</b>			

##### 1b) Risultati di bilancio annuale

	Consunt. 2013	Consunt. 2012	Consunt. 2011
a) Valore della produzione	34.583.896	27.958.052	23.628.324
b) Costi produzione al netto ammort., sval. e acc.	32.013.233	25.618.942	21.527.900
<b>Margine Operativo Lordo (a-b)</b>	<b>2.570.663</b>	<b>2.339.110</b>	<b>2.100.424</b>
c) Proventi e oneri finanziari	-157.571	-224.092	-282.985
d) Ammortamenti, svalutazioni e accantonamenti	-1.091.928	-1.010.007	-1.117.066
e) Proventi e oneri straordinari	0	77.691	-1
<b>Risultato ante imposte</b>	<b>1.321.164</b>	<b>1.182.702</b>	<b>700.372</b>
f) Imposte sul reddito	496.042	431.985	348.972
<b>g) Risultato netto</b>	<b>825.122</b>	<b>750.717</b>	<b>351.400</b>

#### 2) SITUAZIONE PATRIMONIALE

	30/06/2014	31/12/2013	30/06/2013
Immobilizzazioni	16.561.394	13.481.211	12.412.070
Attivo circolante (compresi ratei e risconti)	17.616.315	14.738.077	14.100.705
<b>Totale Attivo</b>	<b>34.177.709</b>	<b>28.219.288</b>	<b>26.512.775</b>
Finanziato da:			
Patrimonio Netto Contabile	7.160.839	7.101.992	6.383.532
Debiti	26.358.075	20.592.011	19.571.795
Altro	658.795	525.285	557.448
<b>Totale Passivo e Netto</b>	<b>34.177.709</b>	<b>28.219.288</b>	<b>26.512.775</b>

## ECOPIAVE S.R.L. DATI SOCIETARI

<b>Data di costituzione/Ingresso della controllante</b>	Società costituita il 29 novembre 2005 da Eco-Ricicli Veritas S.p.A.. In data 3 marzo 2009 Eco-Ricicli Veritas S.r.l. ha ceduto il 5% del capitale sociale a Veritas S.p.A..	
<b>Avvenimenti successivi</b>	In data 5 dicembre 2011 la Società cede in affitto ad Ecopatè S.r.l. il ramo d'azienda "Musile" avente ad oggetto l'attività relativa alla gestione operativa della struttura impiantistica atta al recupero del rottame di vetro sita nel paese. L'affitto avrà durata 3 anni scadenza 31 dicembre 2014.	
<b>Durata</b>	31 dicembre 2030	
<b>Partita IVA</b>	03651680278	
<b>Oggetto sociale</b>	La società ha per oggetto l'acquisto, la vendita, la cernita, la lavorazione e la trasformazione della frazione di rottame di vetro estratta dai rifiuti solidi urbani, dai rifiuti speciali assimilati agli urbani, dai rifiuti speciali non pericolosi e da tutti gli imballaggi, nonché la gestione dei servizi connessi, in conto proprio e/o conto terzi.	
<b>Capitale sociale al 30-06-2014</b>	100.000,00 euro i.v.	
<b>Soci (% di partecipazione) al 30-06-2014</b>	<b>Soci</b>	<b>%</b>
	Veritas S.p.A.	5%
	Eco-Ricicli Veritas S.r.l.	95%
	<b>TOTALE</b>	<b>100%</b>
<b>Organi della Società</b>	<u>Assemblea dei soci</u>	
	<u>Consiglio di Amministrazione</u> nominato il 17 aprile 2014 resta in carica fino approvazione bilancio 2016 (scadenza 2017):	
	<u>Nome</u>	<u>Ruolo</u> <u>Rappresentante di</u>
	Cavallarin Massimo	Amm. Unico.      Veritas S.p.A.
	<u>Collegio Sindacale</u> non previsto	
<b>Organico medio aziendale</b>	<b>2013</b>	<b>2012</b>
	n° 0 dipendenti	n° 0 dipendenti

## ECOPIAVE S.R.L.

### DATI ECONOMICO-FINANZIARI

#### 1) CONTO ECONOMICO

##### 1a) Risultati semestrali consuntivi

	30/06/2014	30/06/2013	30/06/2012
a) Valore della produzione	676.882	667.996	876.988
b) Costi produzione al netto ammort., sval. e acc.	645.918	633.455	833.262
<b>Margine Operativo Lordo (a-b)</b>	<b>30.964</b>	<b>34.541</b>	<b>43.726</b>
c) Proventi e oneri finanziari	-32	-578	-31.681
d) Ammortamenti, svalutazioni e accantonamenti	0	0	0
e) Proventi e oneri straordinari	0	0	0
<b>Risultato ante imposte</b>	<b>30.932</b>	<b>33.963</b>	<b>12.045</b>
f) Imposte sul reddito			
<b>g) Risultato netto</b>			

##### 1b) Risultati di bilancio annuale

	Consunt. 2013	Consunt. 2012	Consunt. 2011
a) Valore della produzione	1.375.989	1.601.370	8.274.680
b) Costi produzione al netto ammort., sval. e acc.	892.869	1.080.556	7.566.514
<b>Margine Operativo Lordo (a-b)</b>	<b>483.120</b>	<b>520.814</b>	<b>708.166</b>
c) Proventi e oneri finanziari	2.996	-28.197	-50.068
d) Ammortamenti, svalutazioni e accantonamenti	-379.698	-411.369	-561.050
e) Proventi e oneri straordinari	-129	-5.389	0
<b>Risultato ante imposte</b>	<b>106.289</b>	<b>75.859</b>	<b>97.048</b>
f) Imposte sul reddito	81.872	61.013	94.540
<b>g) Risultato netto</b>	<b>24.417</b>	<b>14.846</b>	<b>2.508</b>

#### 2) SITUAZIONE PATRIMONIALE

	30/06/2014	31/12/2013	30/06/2013
Immobilizzazioni	1.941.021	2.081.491	2.291.818
Attivo circolante (compresi ratei e risconti)	801.988	864.858	1.480.675
<b>Totale Attivo</b>	<b>2.743.009</b>	<b>2.946.349</b>	<b>3.772.493</b>
Finanziato da:			
Patrimonio Netto Contabile	754.126	750.194	759.740
Debiti	1.883.083	2.117.447	2.944.201
Altro	105.800	78.708	68.552
<b>Totale Passivo e Netto</b>	<b>2.743.009</b>	<b>2.946.349</b>	<b>3.772.493</b>



## ECOPROGETTO VENEZIA S.R.L.

### DATI SOCIETARI

<b>Data di costituzione/Ingresso della controllante</b>	<p>Società costituita il 20 luglio 1998.</p> <p>Veritas S.p.A. ha acquisito la partecipazione del 51% del capitale sociale il 27 luglio 1999.</p> <p>ASVO S.p.A., controllata da Veritas Sp.A., ha acquisito la partecipazione del 22,91% del capitale sociale il 19 luglio 2012.</p>		
<b>Avvenimenti successivi</b>	<p>In data 12 dicembre 2006 la società viene trasformata da S.p.A. a S.r.l..</p> <p>In data 28 dicembre 2006 l'Assemblea delibera l'aumento di capitale di euro 42.000.000 conferendo beni. A seguito di tale aumento di capitale sociale Vesta S.p.A. è passata dal 51% al 66,62%.</p> <p>In data 27 aprile 2007 Vesta S.p.A. acquista l'intera partecipazione del 10% del capitale sociale da Herhof.</p> <p>In data 27 luglio 2011 Veritas S.p.A. acquista da Ladurner Ambiente S.p.A. il 20% del capitale sociale di Ecoprogetto Venezia S.r.l., detenendo così il 96,62% del capitale sociale.</p> <p>In data 19 luglio 2012 Veritas S.p.A. cede ad ASVO S.p.A. 22,91% del capitale di Ecoprogetto Venezia S.r.l.</p> <p>In data 21 marzo 2013 Veritas S.p.A. delibera di cedere il 2% del capitale sociale di Ecoprogetto Venezia S.r.l., alla società pubblica NET S.p.A. per 10.000,00 euro.</p> <p>In data 19 dicembre 2013 Ladurner Ambiente S.p.A. cede a Veritas S.p.A. l'intera sua quota di partecipazione (3,38%) in Ecoprogetto Venezia S.r.l.. Veritas S.p.A. passa dal 68,71% al 72,09% del capitale sociale.</p>		
<b>Durata</b>	31 dicembre 2050		
<b>Partita IVA</b>	03071410272		
<b>Oggetto sociale</b>	La società ha per oggetto l'acquisto, costruzione, gestione e vendita di impianti per il trattamento r.s.u. speciali ed assimilabili da commercio, industria ed istituzioni, compresi i rifiuti della raccolta differenziata.		
<b>Capitale sociale al 30-06-2014</b>	42.120.000,00 euro		
<b>Soci (% di partecipazione) al 30-06-2014</b>	Soci		%
	Veritas S.p.A.		<b>72,09%</b>
	ASVO S.p.A.		<b>22,91%</b>
	Bioman S.p.A.		5,00%
	<b>TOTALE</b>		<b>100,00%</b>
<b>Organi della Società</b>	<u>Assemblea dei soci</u>		
	Consiglio di Amministrazione nominato il 4 giugno 2014 resta in carica per tre anni fino all'approvazione del bilancio 2016 (scadenza 2017):		
	<u>Nome</u>	<u>Ruolo</u>	<u>Rappresentante di</u>



	Zingales Armando Ghezzi Claudio Tolomei Adriano Ormenese Teresa Fornaro Silvia	Presidente Vice Presidente Amm. Delegato Consigliere Consigliere	Veritas S.p.A. Veritas S.p.A. Veritas S.p.A. Bioman S.p.A. ASVO S.p.A.
	<u>Collegio Sindacale</u> nominato il 26 maggio 2014 resta in carica per tre anni fino all'approvazione del bilancio 2016 (scadenza 2017):		
	<u>Nome</u>	<u>Ruolo</u>	<u>Rappresentante di</u>
	Burighel Stefano Mattiello Ausilia Tomaello Sandra Nigri Alessandra Mazza Sandro	Presidente Sindaco effettivo Sindaco effettivo Sindaco supplente Sindaco supplente	Veritas S.p.A. Altri soci Veritas S.p.A. Veritas S.p.A. Veritas S.p.A.
<b>Partecipazioni</b>	<u>Collegate:</u>		
	Steriladria S.r.l.		35,00%
	<u>Altre partecipazioni:</u>		
	Bioman S.p.A.		1,98%
	Consorzio Italiano Compostatori		1,30%
	COREPLA		n.d.
<b>Organico medio aziendale</b>	<b>2013</b>	<b>2012</b>	
	n° 35 dipendenti il cui costo ammonta a euro 1.919.581	n° 35 dipendenti il cui costo ammonta a euro 1.933.498	



## ECOPROGETTO VENEZIA S.R.L.

### DATI ECONOMICO-FINANZIARI

#### 1) CONTO ECONOMICO

##### 1a) Risultati semestrali consuntivi

	30/06/2014	30/06/2013	30/06/2012
a) Valore della produzione	21.474.277	21.248.473	18.018.121
b) Costi produzione al netto ammort., sval. e acc.	20.749.072	20.668.122	18.491.794
<b>Margine Operativo Lordo (a-b)</b>	<b>725.205</b>	<b>580.351</b>	<b>-473.673</b>
c) Proventi e oneri finanziari	-1.063.271	-562.682	-704.039
d) Ammortamenti, svalutazioni e accantonamenti	0	0	0
e) Proventi e oneri straordinari	0	4.002	-23.818
<b>Risultato ante imposte</b>	<b>-338.066</b>	<b>21.671</b>	<b>-1.201.530</b>
f) Imposte sul reddito			
<b>g) Risultato netto</b>	<b></b>	<b></b>	<b></b>

##### 1b) Risultati di bilancio annuale

	Consunt. 2013	Consunt. 2012	Consunt. 2011
a) Valore della produzione	42.616.877	39.739.146	42.356.072
b) Costi produzione al netto ammort., sval. e acc.	35.103.160	32.119.724	35.383.155
<b>Margine Operativo Lordo (a-b)</b>	<b>7.513.717</b>	<b>7.619.422</b>	<b>6.972.917</b>
c) Proventi e oneri finanziari	-1.090.592	-1.341.234	-1.434.906
d) Ammortamenti, svalutazioni e accantonamenti	-5.888.962	-5.860.897	-5.145.336
e) Proventi e oneri straordinari	-10.717	124.578	3.128
<b>Risultato ante imposte</b>	<b>523.446</b>	<b>541.869</b>	<b>395.803</b>
f) Imposte sul reddito	451.496	466.605	394.054
<b>g) Risultato netto</b>	<b>71.950</b>	<b>75.264</b>	<b>1.749</b>

#### 2) SITUAZIONE PATRIMONIALE

	30/06/2014	31/12/2013	30/06/2013
Immobilizzazioni	90.488.844	89.412.852	91.823.047
Attivo circolante (compresi ratei e risconti)	20.911.968	16.999.549	22.747.044
<b>Totale Attivo</b>	<b>111.400.812</b>	<b>106.412.401</b>	<b>114.570.091</b>
Finanziato da:			
Patrimonio Netto Contabile	42.727.184	43.301.113	43.036.315
Debiti	66.968.540	61.867.448	68.952.548
Altro	1.705.088	1.243.840	2.581.228
<b>Totale Passivo e Netto</b>	<b>111.400.812</b>	<b>106.412.401</b>	<b>114.570.091</b>



## ELIOS S.R.L. DATI SOCIETARI

<b>Data di costituzione/Ingresso della controllante</b>	Società costituita il 13 giugno 2001. Veritas S.p.A. ha acquisito la partecipazione del 50% del capitale sociale il 1 gennaio 2007.		
<b>Avvenimenti successivi</b>	In data 1 agosto 2008 la cooperativa Muratori Riuniti Soc.Coop.a r.l. cede il 49% del capitale di Elios S.r.l. a PRO.C.M. S.r.l.. In data 4 luglio 2013 la società PRO.CIM. S.r.l. cede il 24,50% del capitale di Elios S.r.l. a Veritas S.p.A.. In data 19 dicembre 2013 la società PRO.CIM. S.r.l. cede il 24,50% del capitale di Elios S.r.l. a Veritas S.p.A. che sale pertanto al 99%. In data 20 marzo 2014 la Società C.M.R. - Cooperativa Muratori cede l'1% del capitale di Elos S.r.l. a Veritas S.p.A. che diventa Socio unico.		
<b>Durata</b>	31 dicembre 2050		
<b>Partita IVA</b>	03312150273		
<b>Oggetto sociale</b>	La società ha per oggetto sociale la manutenzione aree ed impianti cimiteriali, servizi cimiteriali in generale.		
<b>Capitale sociale al 30-06-2014</b>	50.000,00 euro i.v.		
<b>Soci (% di partecipazione) al 30-06-2014</b>	<b>Soci</b> Veritas S.p.A.	<b>%</b> <b>100%</b>	
<b>Organi della Società</b>	<u>Assemblea dei soci</u>		
	Consiglio di Amministrazione: nominato il 14 luglio 2014 e resta in carica fino ad approvazione bilancio 2015 (scadenza 2016):		
	<u>Nome</u>	<u>Ruolo</u>	<u>Rappresentante di:</u>
	Pier Giorgio Ometto	Presidente	Veritas S.p.A.
	Scoccimarro Felice	Consigliere	Veritas S.p.A.
Vianello Marino	Consigliere	Veritas S.p.A.	
Galera Stefania	Consigliere	Veritas S.p.A.	
	<u>Collegio Sindacale non previsto</u>		
<b>Organico medio aziendale</b>	<b>2013</b>	<b>2012</b>	
	n° 3 dipendenti il cui costo ammonta a euro 208.111	n° 4 dipendenti il cui costo ammonta a euro 198.323	



## ELIOS S.R.L.

### DATI ECONOMICO-FINANZIARI

#### 1) CONTO ECONOMICO

##### 1a) Risultati semestrali consuntivi

	30/06/2014	30/06/2013	30/06/2012
a) Valore della produzione	1.227.918	n.d.	n.d.
b) Costi produzione al netto ammort., sval. e acc.	699.323	n.d.	n.d.
<b>Margine Operativo Lordo (a-b)</b>	<b>528.595</b>	<b>n.d.</b>	<b>n.d.</b>
c) Proventi e oneri finanziari	-14.722	n.d.	n.d.
d) Ammortamenti, svalutazioni e accantonamenti	0	n.d.	n.d.
e) Proventi e oneri straordinari	-1	n.d.	n.d.
<b>Risultato ante imposte</b>	<b>513.872</b>	<b>n.d.</b>	<b>n.d.</b>
f) Imposte sul reddito			
<b>g) Risultato netto</b>			

##### 1b) Risultati di bilancio annuale

	Consunt. 2013	Consunt. 2012	Consunt. 2011
a) Valore della produzione	2.265.192	2.344.353	2.236.922
b) Costi produzione al netto ammort., sval. e acc.	1.877.248	2.094.010	1.838.070
<b>Margine Operativo Lordo (a-b)</b>	<b>387.944</b>	<b>250.343</b>	<b>398.852</b>
c) Proventi e oneri finanziari	-51.254	-40.057	-46.795
d) Ammortamenti, svalutazioni e accantonamenti	-106.603	-108.689	-108.131
e) Proventi e oneri straordinari	1	-1	
<b>Risultato ante imposte</b>	<b>230.088</b>	<b>101.596</b>	<b>243.926</b>
f) Imposte sul reddito	87.729	59.550	92.682
<b>g) Risultato netto</b>	<b>142.359</b>	<b>42.046</b>	<b>151.244</b>

#### 2) SITUAZIONE PATRIMONIALE

	30/06/2014	31/12/2013	30/06/2013
Immobilizzazioni	1.317.136	1.344.053	n.d.
Attivo circolante (compresi ratei e risconti)	623.799	759.190	n.d.
<b>Totale Attivo</b>	<b>1.940.935</b>	<b>2.103.243</b>	<b>n.d.</b>
Finanziato da:			
Patrimonio Netto Contabile	1.350.207	1.155.476	n.d.
Debiti	567.332	924.371	n.d.
Altro	23.396	23.396	n.d.
<b>Totale Passivo e Netto</b>	<b>1.940.935</b>	<b>2.103.243</b>	<b>n.d.</b>



**M.I.V.E. S.R.L.**  
**MOBILI E IMMOBILI VENEZIANI**  
**IN LIQUIDAZIONE**  
**DATI SOCIETARI**

<b>Data di costituzione/Ingresso della controllante</b>	Società costituita il 25 luglio 2002 da ACM S.p.A.. Veritas S.p.A. ha acquisito l'intera partecipazione l' 1 luglio 2007.							
<b>Avvenimenti successivi</b>	In data 21 dicembre 2007 si è deliberato il cambio di denominazione da ACM Impianti S.r.l. a M.I.V.E. S.r.l..  In data 22 luglio 2008 è stato deliberato e sottoscritto la riduzione del capitale sociale da euro 200.000 a euro 110.000 con decorrenza dal 1 settembre 2008.  In data 11 aprile 2014 la società è stata posta in liquidazione.							
<b>Durata</b>	31 dicembre 2025							
<b>Partita IVA</b>	03400180273							
<b>Oggetto sociale</b>	La società ha per oggetto la progettazione, costruzione e gestione impianti tecnologici del settore ambientale e loro commercializzazione.							
<b>Capitale sociale al 30-06-2014</b>	110.000,00 euro i.v.							
<b>Soci (% di partecipazione) al 30-06-2014</b>	SOCI Veritas S.p.A. TOTALE	% 100,00% 100,00%						
<b>Organi della Società</b>	<u>Assemblea dei soci</u> In data 11 aprile 2014 è stato nominato il <u>Liquidatore Unico</u> che resta in carica fino a revoca o conclusione della liquidazione : <table border="1" style="width: 100%; border-collapse: collapse;"> <thead> <tr> <th style="text-align: left;"><u>Nome</u></th> <th style="text-align: left;"><u>Ruolo</u></th> <th style="text-align: left;"><u>Rappresentante di</u></th> </tr> </thead> <tbody> <tr> <td>Zanutto Massimo</td> <td>Liquidatore Unico</td> <td>Veritas S.p.A.</td> </tr> </tbody> </table> <u>Collegio Sindacale</u> non previsto		<u>Nome</u>	<u>Ruolo</u>	<u>Rappresentante di</u>	Zanutto Massimo	Liquidatore Unico	Veritas S.p.A.
<u>Nome</u>	<u>Ruolo</u>	<u>Rappresentante di</u>						
Zanutto Massimo	Liquidatore Unico	Veritas S.p.A.						
<b>Partecipate</b>	Vega S.c.a r.l. Parco Scientifico e Tecnologico di Venezia	5,59%						
<b>Organico medio aziendale</b>	<b>2013</b>	<b>2012</b>						
	n° 0 dipendenti	n° 0 dipendenti						



**M.I.V.E. S.R.L.**  
**MOBILI E IMMOBILI VENEZIANI**  
**IN LIQUIDAZIONE**  
**DATI ECONOMICO-FINANZIARI**

**1) CONTO ECONOMICO**

**1a) Risultati semestrali consuntivi**

	30/06/2014	30/06/2013	30/06/2012
a) Valore della produzione	75.000	75.000	78.000
b) Costi produzione al netto ammort., sval. e acc.	27.996	32.018	19.403
<b>Margine Operativo Lordo (a-b)</b>	<b>47.004</b>	<b>42.982</b>	<b>58.597</b>
c) Proventi e oneri finanziari	-64.038	-50.649	-57.544
d) Ammortamenti, svalutazioni e accantonamenti	0	0	0
e) Proventi e oneri straordinari	0	0	0
<b>Risultato ante imposte</b>	<b>-17.034</b>	<b>-7.667</b>	<b>1.053</b>
f) Imposte sul reddito			
<b>g) Risultato netto</b>			

**1b) Risultati di bilancio annuale**

	Consunt. 2013	Consunt. 2012	Consunt. 2011
a) Valore della produzione	150.000	153.000	236.953
b) Costi produzione al netto ammort., sval. e acc.	60.936	53.379	47.286
<b>Margine Operativo Lordo (a-b)</b>	<b>89.064</b>	<b>99.621</b>	<b>189.667</b>
c) Proventi e oneri finanziari	-109.088	-105.755	-176.667
d) Ammortamenti, svalutazioni e accantonamenti	-406.037	-183.595	-1.504
e) Proventi e oneri straordinari	0	1.380	0
<b>Risultato ante imposte</b>	<b>-426.061</b>	<b>-188.349</b>	<b>11.496</b>
f) Imposte sul reddito	38.591	31.205	9.927
<b>g) Risultato netto</b>	<b>-464.652</b>	<b>-219.554</b>	<b>1.569</b>

**2) SITUAZIONE PATRIMONIALE**

	30/06/2014	31/12/2013	30/06/2013
Immobilizzazioni	0	0	289
Attivo circolante (compresi ratei e risconti)	4.022.011	4.142.390	4.479.452
<b>Totale Attivo</b>	<b>4.022.011</b>	<b>4.142.390</b>	<b>4.479.741</b>
Finanziato da:			
Patrimonio Netto Contabile	177.312	194.348	651.333
Debiti	3.844.699	3.948.042	3.828.408
Altro	0	0	0
<b>Totale Passivo e Netto</b>	<b>4.022.011</b>	<b>4.142.390</b>	<b>4.479.741</b>

# SIFAGEST S.C.A.R.L.

## DATI SOCIETARI

<b>Data di costituzione/Ingresso della controllante</b>	Società costituita il 9 dicembre 2009. Veritas S.p.A. ha acquisito la partecipazione del 65% del capitale sociale il 2 novembre 2010.		
<b>Avvenimenti successivi</b>	In data 24 luglio 2012 Veritas S.p.A. ha ceduto alla società Depuracque Servizi S.r.l. il 3% del capitale sociale di Sifagest S.c.a r.l..  In data 29 maggio 2013 è stato deliberato un aumento del capitale sociale da 100.000,00 euro a 500.000,00 euro, solo i soci Veritas S.p.A. e Alles S.p.A. hanno aderito a tale aumento. La percentuale di Veritas S.p.A. del 62% passa così a 64,40%.		
<b>Durata</b>	31 dicembre 2050		
<b>Partita IVA</b>	03945090276		
<b>Oggetto sociale</b>	La società è una struttura specializzata senza fini di lucro, che opera nella realizzazione di obiettivi di razionalizzazione, efficienza e funzionalità, anche nell'interesse generale, nei settori di cui si occupano le società del gruppo. La società ha per attività principale la gestione di impianti e infrastrutture dedicati alla fornitura a terzi del servizio di trattamento di acque reflue, rifiuto e non, la termodistruzione di rifiuti provenienti per tutti gli impianti dagli insediamenti industriali e non, la fornitura ai soci ed eventualmente a terzi, di utilities e di altri servizi generali e industriali.		
<b>Capitale sociale</b>	500.000,00 euro i.v., suddivisa in 500.000 quote del valore nominale di 1,00 euro ciascuna		
<b>Soci (% di partecipazione)</b>	<b>Soci</b>	<b>%</b>	<b>Quote</b>
	VERITAS S.p.A.	64,40%	322.000
	Alles S.p.A.	34,00%	170.000
	Veneto T.C.L. S.r.l.	1,00%	5.000
	Depuracque Servizi S.r.l.	0,60%	3.000
	<b>TOTALE</b>	<b>100,00%</b>	<b>500.000</b>
<b>Organi della Società</b>	<u>Assemblea dei soci</u>		
	<u>Consiglio di Amministrazione</u> nominato il 2 novembre 2010 resta in carica fino all' approvazione del bilancio al 2012 (scadenza 2013) <i>in prorogatio</i> :		
	<u>Nome</u>	<u>Ruolo</u>	<u>Rappresentante di</u>
	Cravin Guerrino	Presidente	Altri soci
	Favaretto Giuseppe	Amm. Delegato	Veritas S.p.A.
	Ghezzo Claudio	Consigliere	Veritas S.p.A.
	Calligaro Maurizio	Consigliere	Veritas S.p.A.
	Morino Mario	Consigliere (dal 09/04/2013)	Altri soci
	<u>Collegio Sindacale</u> nominato il 09 aprile 2013 resta in carica fino all'approvazione del bilancio 2015 (scadenza 2016):		

	<u>Nome</u>	<u>Ruolo</u>	<u>Rappresentante di</u>
	Furlan Marianna	Sindaco Unico	Ass. dei soci
	<u>Direttore Generale:</u>	Favaretto Giuseppe	
<b>Partecipazioni</b>	<u>Di Minoranza:</u>		
	Sifa S.C.p.A.		3,33%
<b>Organico medio aziendale</b>	<b>2013</b>		<b>2012</b>
	n° 72 dipendenti il cui costo ammonta a euro 4.097.490	n° 72 dipendenti il cui costo ammonta a euro 4.080.268	



**SIFAGEST S.C.A.R.L.**  
**DATI ECONOMICO-FINANZIARI**

**1) CONTO ECONOMICO**

**1a) Risultati semestrali consuntivi**

	30/06/2014	30/06/2013	30/06/2012
a) Valore della produzione	6.640.163	11.450.081	12.127.112
b) Costi produzione al netto ammort., sval. e acc.	6.409.248	11.294.267	11.736.072
<b>Margine Operativo Lordo (a-b)</b>	<b>230.915</b>	<b>155.814</b>	<b>391.040</b>
c) Proventi e oneri finanziari	-18.047	-1.812	1.344
d) Ammortamenti, svalutazioni e accantonamenti	0	0	0
e) Proventi e oneri straordinari	0	0	0
<b>Risultato ante imposte</b>	<b>212.868</b>	<b>154.002</b>	<b>392.384</b>
f) Imposte sul reddito			
<b>g) Risultato netto</b>			

**1b) Risultati di bilancio annuale**

	Consunt. 2013	Consunt. 2012	Consunt. 2011
a) Valore della produzione	22.765.230	23.848.880	15.736.437
b) Costi produzione al netto ammort., sval. e acc.	22.748.220	23.851.440	15.564.660
<b>Margine Operativo Lordo (a-b)</b>	<b>17.010</b>	<b>-2.560</b>	<b>171.777</b>
c) Proventi e oneri finanziari	24.518	53	2.986
d) Ammortamenti, svalutazioni e accantonamenti	-41.528	-19.308	-174.963
e) Proventi e oneri straordinari	0	21.815	0
<b>Risultato ante imposte</b>	<b>0</b>	<b>0</b>	<b>-200</b>
f) Imposte sul reddito	84.946	77.582	112.393
<b>g) Risultato netto</b>	<b>-84.946</b>	<b>-77.582</b>	<b>-112.593</b>

**2) SITUAZIONE PATRIMONIALE**

	30/06/2014	31/12/2013	30/06/2013
Immobilizzazioni	1.432.241	1.434.843	1.437.523
Attivo circolante (compresi ratei e risconti)	25.139.807	27.185.326	21.972.967
<b>Totale Attivo</b>	<b>26.572.048</b>	<b>28.620.169</b>	<b>23.410.490</b>
Finanziato da:			
Patrimonio Netto Contabile	684.589	415.054	455.420
Debiti	25.151.469	26.909.624	21.665.547
Altro	735.990	1.295.491	1.289.523
<b>Totale Passivo e Netto</b>	<b>26.572.048</b>	<b>28.620.169</b>	<b>23.410.490</b>



**V.I.E.R. S.R.L.**  
**VENEZIANA IMPIANTI ENERGIE RINNOVABILI**  
**DATI SOCIETARI**

<b>Data di costituzione/Ingresso della controllante</b>	Società costituita il 23 maggio 2008. Veritas S.p.A. socio fondatore con il 95% del capitale sociale.							
<b>Avvenimenti successivi</b>	In data 29 dicembre 2010 è stato aumentato il fondo consortile da euro 10.000 a euro 100.000 ed è stata costituita la riserva di sovrapprezzo di 1.000.000,00 euro, avvenuta mediante conferimento di un ramo d'azienda in materia di energie rinnovabili (decorrenza 01/01/2011). Nella stessa data Veritas S.p.A. acquista il 5% del fondo consortile dalla società Eco-Ricicli Veritas S.r.l. diventando socio unico.  Nella stessa data è avvenuta la trasformazione da Consorzio Veneto Riciclo a Veneziana Impianti Energie Rinnovabili S.r.l. in breve VIER S.r.l..							
<b>Durata</b>	31 dicembre 2050							
<b>Partita IVA</b>	03849350271							
<b>Oggetto sociale</b>	La società ha per oggetto l'esercizio e lo sviluppo dell'attività di produzione e vendita di energia termica ed elettrica generata da fonti rinnovabili, nonché il trasporto, la trasformazione e la distribuzione delle stesse.							
<b>Capitale sociale al 30-06-2014</b>	100.000,00 euro i.v.							
<b>Soci (% di partecipazione) al 30-06-2014</b>	<b>SOCI</b> Veritas S.p.A. <b>TOTALE</b>	<b>%</b> 100,00% <b>100,00%</b>						
<b>Organi della Società</b>	<u>Assemblea dei soci</u>  <u>Consiglio di Amministrazione</u> nominato il 5 dicembre 2012 resta in carica fino a dimissioni o revoca : <table border="1" style="width: 100%; border-collapse: collapse;"> <thead> <tr> <th style="text-align: left;"><u>Nome</u></th> <th style="text-align: left;"><u>Ruolo</u></th> <th style="text-align: left;"><u>Rappresentante di</u></th> </tr> </thead> <tbody> <tr> <td>Boscolo Lisetto Giuseppe</td> <td>Amm. Unico</td> <td>Veritas S.p.A.</td> </tr> </tbody> </table> <u>Collegio Sindacale</u> non previsto		<u>Nome</u>	<u>Ruolo</u>	<u>Rappresentante di</u>	Boscolo Lisetto Giuseppe	Amm. Unico	Veritas S.p.A.
<u>Nome</u>	<u>Ruolo</u>	<u>Rappresentante di</u>						
Boscolo Lisetto Giuseppe	Amm. Unico	Veritas S.p.A.						
<b>Organico medio aziendale</b>	<b>2013</b>	<b>2012</b>						
	n° 0 dipendenti	n° 0 dipendenti						



**V.I.E.R. S.R.L.**  
**VENEZIANA IMPIANTI ENERGIE RINNOVABILI**  
**DATI ECONOMICO-FINANZIARI**

**1) CONTO ECONOMICO**

**1a) Risultati semestrali consuntivi**

	30/06/2014	30/06/2013	30/06/2012
a) Valore della produzione	712.450	671.296	481.430
b) Costi produzione al netto ammort., sval. e acc.	638.076	588.467	355.064
<b>Margine Operativo Lordo (a-b)</b>	<b>74.374</b>	<b>82.829</b>	<b>126.366</b>
c) Proventi e oneri finanziari	-57.507	-54.107	-48.199
d) Ammortamenti, svalutazioni e accantonamenti	0	0	0
e) Proventi e oneri straordinari	0	0	3.787
<b>Risultato ante imposte</b>	<b>16.867</b>	<b>28.722</b>	<b>81.954</b>
f) Imposte sul reddito			
<b>g) Risultato netto</b>			

**1b) Risultati di bilancio annuale**

	Consunt. 2013	Consunt. 2012	Consunt. 2011
a) Valore della produzione	1.360.680	909.399	733.877
b) Costi produzione al netto ammort., sval. e acc.	872.673	472.091	359.033
<b>Margine Operativo Lordo (a-b)</b>	<b>488.007</b>	<b>437.308</b>	<b>374.844</b>
c) Proventi e oneri finanziari	-110.216	-82.266	-116.977
d) Ammortamenti, svalutazioni e accantonamenti	-346.030	-289.123	-221.282
e) Proventi e oneri straordinari	0	3.787	-2
<b>Risultato ante imposte</b>	<b>31.761</b>	<b>69.706</b>	<b>36.583</b>
f) Imposte sul reddito	23.096	26.313	10.130
<b>g) Risultato netto</b>	<b>8.665</b>	<b>43.393</b>	<b>26.453</b>

**2) SITUAZIONE PATRIMONIALE**

	30/06/2014	31/12/2013	30/06/2013
Immobilizzazioni	8.890.549	9.069.031	7.761.882
Attivo circolante (compresi ratei e risconti)	1.422.148	1.216.755	1.147.808
<b>Totale Attivo</b>	<b>10.312.697</b>	<b>10.285.786</b>	<b>8.909.690</b>
Finanziato da:			
Patrimonio Netto Contabile	1.170.216	1.158.599	1.169.556
Debiti	9.142.481	9.012.528	7.740.134
Altro	0	114.659	0
<b>Totale Passivo e Netto</b>	<b>10.312.697</b>	<b>10.285.786</b>	<b>8.909.690</b>



**SOCIETÀ A CONTROLLO CONGIUNTO**

▪ **MARCO POLO SYSTEM G.E.I.E.**

# MARCO POLO SYSTEM G.E.I.E.

## DATI SOCIETARI

<b>Data di costituzione/Ingresso del Comune</b>	Con deliberazione C.C. n. 06 del 12 gennaio 2000 il Comune di Venezia ha approvato la costituzione del G.e.i.e. (Gruppo Europeo di Interesse Economico) avvenuta il 10 febbraio 2000.													
<b>Avvenimenti successivi</b>	Con Delibera di Giunta n. 23 del 26 gennaio 2011 è prorogata la scadenza per altri 5 anni fino al 21 giugno 2015.													
<b>Durata</b>	21 giugno 2015													
<b>Partita IVA / Rea</b>	94046660273 / VE - 288317													
<b>Oggetto sociale</b>	Promozione di azioni di cooperazione culturale e turistica transnazionale intese a valorizzare e condividere l'eredità storica e culturale comunitaria e paneuropea ed a conservare e tutelare il patrimonio artistico ed architettonico a partire da quello delle fortezze veneziane situate nel Mediterraneo.													
<b>Capitale sociale al 30-06-2014</b>	0 euro													
<b>Soci</b>	Marco Polo System G.e.i.e. è a capitale interamente pubblico.													
<b>(% di partecipazione) al 30-06-2014</b>	<b>SOCI</b> Comune di Venezia K.E.D.E.- Associazione centrale dei Comuni e delle Comunità della Grecia <b>TOTALE</b>	% 50% 50% <b>100%</b>												
<b>Organi della Società</b>	<u>Organo Amministrativo:</u> nominato il 19 dicembre 2012 resta in carica per tre anni, fino all'approvazione del bilancio d'esercizio 2014 (scadenza anno 2015): <table border="1" style="width: 100%; border-collapse: collapse;"> <thead> <tr> <th style="text-align: left;"><u>Nome</u></th> <th style="text-align: left;"><u>Ruolo</u></th> <th style="text-align: left;"><u>Rappresentante di:</u></th> </tr> </thead> <tbody> <tr> <td>Pettenò Pietrangelo</td> <td>Amministratore Unico</td> <td>Comune di VE</td> </tr> </tbody> </table>		<u>Nome</u>	<u>Ruolo</u>	<u>Rappresentante di:</u>	Pettenò Pietrangelo	Amministratore Unico	Comune di VE						
<u>Nome</u>	<u>Ruolo</u>	<u>Rappresentante di:</u>												
Pettenò Pietrangelo	Amministratore Unico	Comune di VE												
	<u>Collegio dei Revisori:</u> nominato il 19 dicembre 2012, insediato il 1° marzo 2013, resta in carica per tre anni, fino all'approvazione del bilancio d'esercizio 2015 (scadenza anno 2016): <table border="1" style="width: 100%; border-collapse: collapse;"> <thead> <tr> <th style="text-align: left;"><u>Nome</u></th> <th style="text-align: left;"><u>Ruolo</u></th> <th style="text-align: left;"><u>Rappresentante di:</u></th> </tr> </thead> <tbody> <tr> <td>Burlini Andrea</td> <td>Presidente</td> <td>Comune di VE</td> </tr> <tr> <td>Vacante</td> <td>Sindaco Effettivo</td> <td>K.E.D.E.</td> </tr> <tr> <td>Fornaro Marco</td> <td>Sindaco Effettivo</td> <td>Comune di VE</td> </tr> </tbody> </table>		<u>Nome</u>	<u>Ruolo</u>	<u>Rappresentante di:</u>	Burlini Andrea	Presidente	Comune di VE	Vacante	Sindaco Effettivo	K.E.D.E.	Fornaro Marco	Sindaco Effettivo	Comune di VE
<u>Nome</u>	<u>Ruolo</u>	<u>Rappresentante di:</u>												
Burlini Andrea	Presidente	Comune di VE												
Vacante	Sindaco Effettivo	K.E.D.E.												
Fornaro Marco	Sindaco Effettivo	Comune di VE												
<b>Organico medio aziendale</b>	<b>2013</b>	<b>2012</b>												
	n° 1 dipendenti il cui costo ammonta a euro 45.687	n° 1 dipendenti il cui costo ammonta a euro 35.946												

# MARCO POLO SYSTEM G.E.I.E.

## DATI ECONOMICO-FINANZIARI

### 1) CONTO ECONOMICO

#### 1a) Risultati consuntivi

	30/06/2014	30/06/2013	30/06/2012
a) Valore della produzione	182.549	257.344	96.685
b) Costi produzione al netto ammort., sval. e acc.	231.285	210.994	243.192
<b>Margine Operativo Lordo (a-b)</b>	<b>-48.736</b>	<b>46.350</b>	<b>-146.507</b>
c) Proventi e oneri finanziari	-253	-4.201	-4.150
d) Ammortamenti, svalutazioni e accantonamenti	0	0	0
e) Proventi e oneri straordinari	462	-714	5.387
<b>Risultato ante imposte</b>	<b>-48.527</b>	<b>41.435</b>	<b>-145.270</b>
f) Imposte sul reddito			
<b>g) Risultato netto</b>			

#### 1b) Confronto Forecast 2014, budget 2014 e consuntivo 2013

	Forecast 2014	Budget 2014	Consunt. 2013
a) Valore della produzione	511.368	509.200	620.733
b) Costi produzione al netto ammort., sval. e acc.	501.500	497.437	604.724
<b>Margine Operativo Lordo (a-b)</b>	<b>9.868</b>	<b>11.763</b>	<b>16.009</b>
c) Proventi e oneri finanziari	-337	-200	-5.132
d) Ammortamenti, svalutazioni e accantonamenti	-11.100	-11.562	-11.561
e) Proventi e oneri straordinari	1.569	0	2.895
<b>Risultato ante imposte</b>	<b>0</b>	<b>1</b>	<b>2.211</b>
f) Imposte sul reddito	0	1	1
<b>g) Risultato netto</b>	<b>0</b>	<b>0</b>	<b>2.210</b>

### 2) SITUAZIONE PATRIMONIALE

	30/06/2014	31/12/2013	30/06/2013
Immobilizzazioni	119.099	53.076	32.235
Attivo circolante (compresi ratei e risconti)	430.190	504.872	542.476
<b>Totale Attivo</b>	<b>549.289</b>	<b>557.948</b>	<b>574.711</b>
Finanziato da:			
Patrimonio Netto Contabile	-44.800	-834	38.392
Debiti	533.439	557.059	529.037
Altro	60.650	1.723	7.282
<b>Totale Passivo e Netto</b>	<b>549.289</b>	<b>557.948</b>	<b>574.711</b>

### 3) SITUAZIONE FINANZIARIA

	30/06/2014	31/12/2013	30/06/2013
a) Disponibilità liquide	430.043	504.740	542.446
b) Debiti finanziari con rimborso a carico società	-533.439	-557.059	-529.036
- di cui quota entro 12 mesi			
- di cui quota oltre 12 mesi			
c) Indebitamento finanziario netto (a-b)	-103.396	-52.319	13.410
d) Saldo crediti debiti v/Comune	-307.232	-388.800	-388.800
e) Saldo crediti/debiti verso clienti/fornitori	0	0	0
f) Posizione finanziaria netta rettificata (c+d+e)	-410.628	-441.119	-375.390
g) Mutui BEI con rimborso a carico del Comune	0	0	0

CITTA' DI  
VENEZIA



*Allegato 1 Parte C)*

**RELAZIONE TECNICA  
AL PIANO DI  
RAZIONALIZZAZIONE:**

**ALTRE PARTECIPATE**

*(Situazione aggiornata al 31/12/2014)*

- Direzione Sviluppo Economico e Partecipate -  
- Settore Società Partecipate -





## Indice

### **SOCIETA' OPERATIVE**

Abate Zanetti S.r.l. ....	pag. 7
Autovie Venete S.p.A. ....	pag. 9
Banca Popolare Etica S.c.p.A. ....	pag. 12
Interporto di Venezia S.p.A. ....	pag. 16
MAG Venezia S.Coop.a r.l. ....	pag. 19
Nicelli S.p.A. ....	pag. 22
Promovenezia S.C.p.A. ....	pag. 24
Residenza Veneziana S.r.l. ....	pag. 27

### **SOCIETA' IN LIQUIDAZIONE**

Arsenale di Venezia S.p.A. in liquidazione .....	pag. 31
Consorzio Venezia Ricerche in liquidazione .....	pag. 34
Promomarghera S.r.l. in liquidazione .....	pag. 36



**SOCIETA' OPERATIVE**



## ABATE ZANETTI S.R.L.

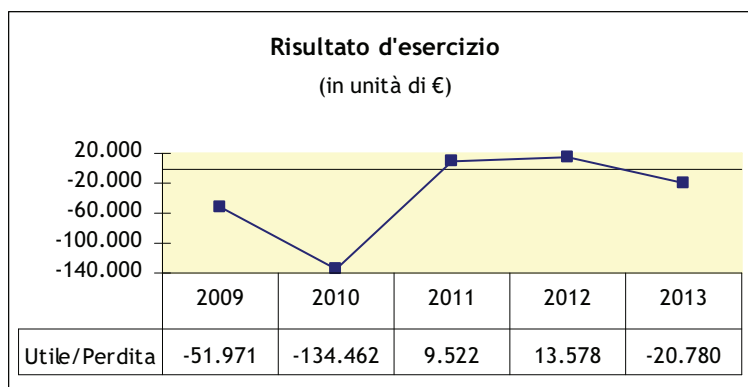
Calle G. Briati, 8/b Murano - Venezia

<b>Data di costituzione/Ingresso del Comune</b>	15 luglio 1986 (atto costitutivo). Con deliberazione di Giunta comunale n.5614 del 26 novembre 1984 e ratifica con deliberazione di Consiglio comunale n.597 del 25 marzo 1985 il Comune di Venezia ha autorizzato la costituzione della società.		
<b>Avvenimenti successivi</b>	<p>Con deliberazione n°117 del 6 ottobre 2008 il Consiglio comunale ha autorizzato il mantenimento della partecipazione in Abate Zanetti S.r.l., in ottemperanza degli adempimenti ai sensi della legge n°244 del 24.12.07, art. 3 commi 27 e 28.</p> <p>Con deliberazione n°42 del 20 aprile 2009 il Consiglio comunale ha approvato la cessione del 28,33% delle quote di partecipazione in Abate Zanetti S.r.l..</p> <p>In adempimento della deliberazione C.C. n°42 del 20 aprile 2009, con cui era stata approvata la cessione del 28,33% delle quote di partecipazione in Abate Zanetti S.r.l., il 22 gennaio 2010 con atto notarile repertorio n. 24700, i soci pubblici hanno ceduto l' 85% della partecipazione alla Briati 1685 S.p.A., soggetto aggiudicatario della gara pubblica per la cessione della quote.</p> <p>E' in corso l'approvazione la deliberazione per la dimissione dell'intera partecipazione, pari al 5% del capitale sociale di Abate Zanetti S.r.l.. Tale deliberazione è stata iscritta all'ordine del giorno del prossimo Consiglio Comunale del 2 aprile p.v., peraltro già approvata dalla Giunta Comunale.</p>		
<b>Durata</b>	31 dicembre 2050		
<b>Partita IVA / Rea</b>	02166780276 / VE - 200911		
<b>Oggetto sociale</b>	Promozione e gestione di corsi di alta formazione, addestramento e riqualificazione professionale; ricerca applicata e sperimentazione tecnologica ed artistica relativa alla lavorazione del vetro; gestione di iniziative culturali, promozionali ed editoriali inerenti la Scuola Abate Zanetti.		
<b>Capitale sociale</b>	22.205 euro i.v.		
<b>Soci (% di partecipazione)</b>	<b>SOCI</b>		<b>%</b>
	Comune di Venezia		5,00%
	Briati 1685 S.p.A.		85,00%
	Provincia di Venezia		5,00%
	C.C.I.A.A. di Venezia		5,00%
	<b>TOTALE</b>		<b>100,00%</b>
<b>Organi della Società</b>	<u>Assemblea dei soci</u>		
	<u>Consiglio di Amministrazione</u> , nominato il 18 luglio 2012, resta in carica per tre anni fino all'approvazione del bilancio d'esercizio 2014 (scadenza anno 2015):		
	<u>Nome</u>	<u>Ruolo</u>	<u>Rappresentante di:</u>
	Semenzato Martina	Presidente	Briati 1685 S.p.A.
	Donadini Derek	Consigliere	Briati 1685 S.p.A.
	Ragazzi Piero	Consigliere	Soci Pubb. (Co.Ve.)

	Collegio Sindacale, nominato il 24 aprile 2012, resta in carica per tre anni, fino all'approvazione del bilancio d'esercizio 2014 (scadenza anno 2015):		
	<u>Nome</u>	<u>Ruolo</u>	<u>Rappresentante di:</u>
	Negro Igino	Revisore Unico	Provincia di Venezia
<b>Partecipazioni Al 31/12/2014</b>	<u>Altre partecipazioni:</u>		
	Consorzio Vetro Energia		n.d.
<b>Organico medio aziendale</b>	<b>2013</b>		<b>2012</b>
	n° 3 dipendenti il cui costo ammonta a euro 126.645		n° 3 dipendenti il cui costo ammonta a euro 123.361

<b>Conto economico</b> (valori espressi in euro)	<b>2013</b>	<b>2012</b>
Valore della produzione	1.208.771	730.675
Costi della produzione	-1.207.813	-692.406
Differenza tra valore e costi della produzione	958	38.269
Proventi e oneri finanziari	-8.580	-14.091
Rettifiche di valore di attività finanziarie	-	-
Proventi e oneri straordinari	1	-
Risultato prima delle imposte	-7.621	24.178
Imposte sul reddito dell'esercizio	-13.803	-10.600
<b>Perdita / Utile</b>	<b>-21.424</b>	<b>13.578</b>

<b>Dati patrimoniali</b> (valori espressi in euro)	<b>31/12/13</b>	<b>31/12/12</b>
Crediti verso soci per vers. ancora dovuti	-	-
Immobilizzazioni	266.809	221.850
Attivo circolante	1.071.964	709.503
Ratei e risconti	21.165	3.785
<b>Totale attivo</b>	<b>1.359.938</b>	<b>935.138</b>
Patrimonio netto	31.917	53.343
Fondi per rischi e oneri	-	-
TFR di lavoro subordinato	34.556	29.145
Debiti	1.293.465	852.099
Ratei e risconti	-	551
<b>Totale passivo</b>	<b>1.359.938</b>	<b>935.138</b>
<b>Conti d'ordine:</b>	-	-





## AUTOVIE VENETE S.P.A.

Via Locchi, 19 - Trieste

<b>Data di costituzione/Ingresso del Comune</b>	16 giugno 1928 (atto notarile).
<b>Avvenimenti successivi</b>	<p>Autovie Venete S.p.A. è società a partecipazione mista con capitale pubblico diretto ed indiretto maggioritario.</p> <p>In data 28 luglio 2008, con deliberazione n°89, il Consiglio Comunale ha approvato la cessione dell'intera partecipazione detenuta dal Comune di Venezia, nessuna offerta è pervenuta di conseguenza la gara è andata deserta.</p> <p>In data 30 gennaio 2012 l'assemblea dei soci ha approvato il progetto di fusione con la controllata Bazzera S.r.l. L'operazione si è perfezionata in data 28 giugno 2012.</p> <p>In data 22 febbraio 2013 si è conclusa la liquidazione di Gestione Interporto Cervignana S.r.l. in liquidazione.</p> <p>Con la deliberazione del Consiglio Comunale n. 70 del 05/09/2014, è stata approvata la cessione dell'intera quota azionaria pari a 1.713.594 azioni di Autovie Venete S.p.A., procedendo all'esperimento di una gara pubblica, con esito peraltro infruttuoso. Si ritiene applicabile alla partecipazione in questione quanto disposto dal comma 569 della L. 147/2013, che prevede la cessazione delle partecipazioni non strettamente indispensabili al perseguimento delle finalità istituzionali dell'Ente, non alienate entro il 31/12/2014 mediante procedura di evidenza pubblica. La norma prevede altresì che la società liquidi al socio cessato il valore della sua quota secondo le previsioni di cui all'art. 2437 ter c.c..</p> <p>In data 24 dicembre 2014 è stato pertanto comunicato ad Autovie Venete S.p.A. l'esito infruttuoso della procedura ad evidenza pubblica e la conseguente richiesta di liquidazione della quota.</p>
<b>Durata</b>	31 dicembre 2050
<b>Partita IVA / Rea</b>	00098290323 / TS - 14195
<b>Oggetto sociale</b>	<p>Progettazione, costruzione ed esercizio di autostrade o tratti autostradali già assentiti in concessione, delle connessioni varie, dei raccordi nonché delle altre opere connesse alle autostrade assentite o di adeguamento delle medesime in quanto richiesto da esigenze relative alla sicurezza del traffico o al mantenimento del livello di servizio.</p> <p>Attività di mandataria per conto della Regione Friuli Venezia Giulia e detentrici di somme altrui necessarie all'esercizio del mandato.</p>
<b>Capitale sociale</b>	157.965.739 euro i.v., suddiviso in n. 607.560.533 azioni di valore nominale pari a 0,26 euro ciascuna.

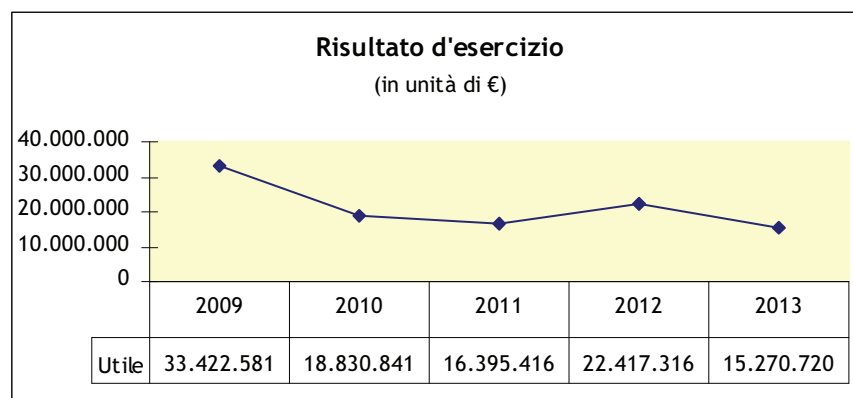


<b>Soci</b> (% di partecipazione e n. azioni)	<b>SOCI</b>	%	<b>AZIONI</b>
	Comune di Venezia	0,282%	1.713.594
	Friulia S.p.A.	86,784%	527.267.796
	Regione Veneto	4,833%	29.367.099
	Infrastrutture CIS S.r.l.	4,288%	26.058.212
	Soc. delle Autostr.Serenissima S.p.A.	0,925%	5.623.518
	Equiter S.p.A.	0,763%	4.638.487
	Provincia di Udine	0,509%	3.097.663
	A4 Holding S.p.A.	0,419%	2.549.774
	Provincia di Venezia	0,272%	1.654.065
	Provincia di Trieste	0,269%	1.637.262
	Comune di Udine	0,140%	851.178
	Provincia di Gorizia	0,120%	731.510
	C.C.I.A.A. di Venezia	0,079%	485.348
	Autovie Venete S.p.A.	0,039%	242.751
	Altri Enti e privati	0,406%	2.429.618
<b>TOTALE</b>	<b>100,000%</b>	<b>607.560.533</b>	
<b>Organi della Società</b>	<u>Assemblea dei soci</u>		
	Consiglio di Amministrazione, nominato il 22 ottobre 2012 resta in carica per tre anni, fino all'approvazione del bilancio d'esercizio 2015 (scadenza ottobre 2015):		
	<u>Nome</u>	<u>Ruolo</u>	<u>Rappresentante di:</u>
	Terpin Emilio	Presidente	Friulia S.p.A.
	Castagna Maurizio	Amm. Delegato	Soci non pubblici
	Albano Fabio	Consigliere	Soci non pubblici
	Faoro Ivano	Vice Presidente	Regione Veneto
	Bruno Salvatore	Consigliere	Soci non pubblici
	Faccin Albino	Consigliere	Friulia S.p.A.
	Piasente Matteo	Vice Presidente Vicario	Friulia S.p.A.
	<u>Collegio Sindacale</u> , nominato il 22 ottobre 2012 resta in carica per tre anni, fino all'approvazione del bilancio d'esercizio 2015 (scadenza ottobre 2015):		
	<u>Nome</u>	<u>Ruolo</u>	<u>Rappresentante di:</u>
	Petroli Eduardo	Presidente	Min. dell'Economia
	Sciuto Romana	Sindaco effettivo	ANAS S.p.A.
	Giamporcaro Mario	Sindaco effettivo	Assemblea dei Soci
	Piva Marco	Sindaco effettivo	Assemblea dei Soci
	Scaglia Davide	Sindaco effettivo	Assemblea dei Soci
	Austoni Giorgio	Sindaco supplente	Assemblea dei Soci
	Kovatsch Claudio	Sindaco supplente	Assemblea dei Soci
	<u>Direttore Generale:</u>	Razzini Enrico	
<b>Partecipazioni</b> Al 31/12/2014	<u>Controllate:</u>		
	S.T. Sistemi Telematici S.u.r.l. in liquidaz.		100,00%
	<u>Collegate:</u>		
	SUS - Servizi Utenza Stradale S.C.p.A.		25,00%
	Società delle Autostrade Serenissima S.p.A.		22,30%
<u>Altre partecipazioni:</u>			
Pedemontana Veneta S.p.A. in liquid.		8,00%	
Veneto Strade S.p.A.		5,00%	
Consorzio Autostrade Italiane Energia		1,70%	
ELITEL Telecom S.p.A.		0,61%	
CAF Interregionale dipendenti S.r.l.		0,00%	
<b>Organico medio aziendale</b>	<b>2013</b>		<b>2012</b>
	n° 664 dipendenti il cui costo ammonta a euro 46.403.964		n° 651 dipendenti il cui costo ammonta a euro 44.287.108

<b>Conto economico</b> (valori espressi in euro)	<b>2012/2013</b>	<b>2011/2012</b>
Valore della produzione	185.933.377	169.481.790
Costi della produzione	-164.064.331	-150.603.463
Differenza tra valori e costi della produzione	21.869.046	18.878.327
Proventi e oneri finanziari	1.705.783	14.038.824
Rettifiche di valore di attività finanziarie	-664.839	-299.806
Proventi e oneri straordinari	1.756.618	527.731
Risultato prima delle imposte	24.666.608	33.145.076
Imposte sul reddito dell'esercizio	-9.395.888	-10.727.760
<b>Utile</b>	<b>15.270.720</b>	<b>22.417.316</b>

<b>Dati patrimoniali</b> (valori espressi in euro)	<b>30/06/13</b>	<b>30/06/12</b>
Crediti verso soci per vers. ancora dovuti	-	-
Immobilizzazioni	464.578.444	368.258.220
Attivo circolante	185.017.992	264.122.158
Ratei e risconti	888.804	878.340
<b>Totale attivo</b>	<b>650.485.240</b>	<b>633.258.718</b>
Patrimonio netto	468.394.548	456.528.970
Fondi per rischi e oneri	45.985.651	51.666.091
TFR di lavoro subordinato	10.011.628	10.148.649
Debiti	125.553.249	114.318.019
Ratei e risconti	540.164	596.989
<b>Totale passivo</b>	<b>650.485.240</b>	<b>633.258.718</b>

Conti d'ordine:	798.968.854	801.015.109
-----------------	-------------	-------------



## BANCA POPOLARE ETICA SOCIETÀ COOPERATIVA PER AZIONI

Via Niccolò Tommaseo, 7 - Padova

<b>Data di costituzione/Ingresso del Comune</b>	<p>1 giugno 1995 (iscrizione Registro Imprese).</p> <p>Insula S.p.A. ha acquisito la partecipazione di n. 1.000 azioni nel corso del 2004.</p> <p>Con deliberazione di C.C. n. 78 del 16 febbraio 2005 il Comune di Venezia ha approvato l'acquisizione della partecipazione di n. 300 azioni.</p> <p>Atto perfezionato in data 29 marzo 2005.</p>																															
<b>Avvenimenti successivi</b>	<p>Con deliberazione n° 117 del 6 ottobre 2008 il Consiglio Comunale ha autorizzato il mantenimento della partecipazione azionaria in Banca Popolare Etica S.c.p.A., in ottemperanza degli adempimenti ai sensi della legge n° 244 del 24.12.07, art. 3 commi 27 e 28.</p> <p>Il capitale sociale al 31/12/2013 era di 46.601.993 euro i.v. suddiviso in n. 887.657 azioni del valore nominale di 52,50 euro ciascuna.</p> <p>I soci al 31/12/2013 sono 39.317. Il Comune di Venezia possiede n. 300 azioni pari allo 0,033% del capitale sociale.</p>																															
<b>Durata</b>	31/12/2100																															
<b>Partita IVA / Rea</b>	02622940233 / PD - 256099																															
<b>Oggetto sociale</b>	<p>La società ha per oggetto la raccolta del risparmio e l'esercizio del credito, anche con non soci, ai sensi del D. Lgs. 1/09/1993 n. 385, con l'intento precipuo di perseguire i principi della Finanza Etica.</p>																															
<b>Capitale sociale</b>	42.789.705 euro i.v. suddiviso in n. 815.042 azioni del valore nominale di 52,50 euro ciascuna.																															
<b>Partecipazione del Comune</b>	I soci al 31/12/2013 sono 39.317. Il Comune di Venezia possiede n. 300 azioni pari allo 0,033% del capitale sociale.																															
<b>Organi della Società</b>	<p><u>Assemblea dei soci</u></p> <p><u>Consiglio di Amministrazione</u> nominato il 18 maggio 2013 resta in carica per tre anni fino all'approvazione del bilancio d'esercizio 2015 (scadenza anno 2016):</p> <table border="1" style="width: 100%; border-collapse: collapse;"> <thead> <tr> <th style="text-align: left;"><u>Nome</u></th> <th style="text-align: left;"><u>Ruolo</u></th> </tr> </thead> <tbody> <tr><td>Biggeri Ugo</td><td>Presidente</td></tr> <tr><td>Fasano Anna</td><td>Vicepresidente</td></tr> <tr><td>Carilizzi Marco</td><td>Consigliere</td></tr> <tr><td>Dentico Nicoletta</td><td>Consigliere</td></tr> <tr><td>De Padova Rita</td><td>Consigliere</td></tr> <tr><td>Di Francesco Giuseppe</td><td>Consigliere</td></tr> <tr><td>Palladino Giacinto</td><td>Consigliere</td></tr> <tr><td>Pulvirenti Cristina</td><td>Consigliere</td></tr> <tr><td>Rispoli Francesca Rosaria</td><td>Consigliere</td></tr> <tr><td>Ruggero Maria Teresa</td><td>Consigliere</td></tr> <tr><td>Sasia Santos Pedro Manuel</td><td>Consigliere</td></tr> <tr><td>Siniscalchi Sabina</td><td>Consigliere</td></tr> <tr><td>Tagliavini Giulio</td><td>Consigliere</td></tr> </tbody> </table> <p><u>Collegio Sindacale</u>, nominato il 18 maggio 2013 resta in carica per tre anni fino all'approvazione del bilancio d'esercizio 2015 (scadenza anno 2016):</p> <table border="1" style="width: 100%; border-collapse: collapse;"> <thead> <tr> <th style="text-align: left;"><u>Nome</u></th> <th style="text-align: left;"><u>Ruolo</u></th> </tr> </thead> <tbody> </tbody> </table>		<u>Nome</u>	<u>Ruolo</u>	Biggeri Ugo	Presidente	Fasano Anna	Vicepresidente	Carilizzi Marco	Consigliere	Dentico Nicoletta	Consigliere	De Padova Rita	Consigliere	Di Francesco Giuseppe	Consigliere	Palladino Giacinto	Consigliere	Pulvirenti Cristina	Consigliere	Rispoli Francesca Rosaria	Consigliere	Ruggero Maria Teresa	Consigliere	Sasia Santos Pedro Manuel	Consigliere	Siniscalchi Sabina	Consigliere	Tagliavini Giulio	Consigliere	<u>Nome</u>	<u>Ruolo</u>
<u>Nome</u>	<u>Ruolo</u>																															
Biggeri Ugo	Presidente																															
Fasano Anna	Vicepresidente																															
Carilizzi Marco	Consigliere																															
Dentico Nicoletta	Consigliere																															
De Padova Rita	Consigliere																															
Di Francesco Giuseppe	Consigliere																															
Palladino Giacinto	Consigliere																															
Pulvirenti Cristina	Consigliere																															
Rispoli Francesca Rosaria	Consigliere																															
Ruggero Maria Teresa	Consigliere																															
Sasia Santos Pedro Manuel	Consigliere																															
Siniscalchi Sabina	Consigliere																															
Tagliavini Giulio	Consigliere																															
<u>Nome</u>	<u>Ruolo</u>																															

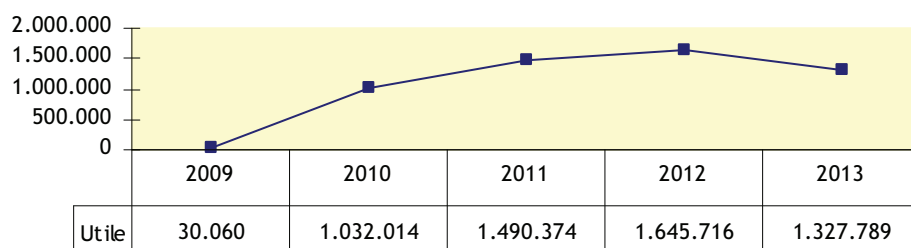
	Chiacchio Giuseppe D'Angelo Gaetano Mannucci Cecilia Bisinella Inge Latina Luigi	Presidente Sindaco effettivo Sindaco effettivo Sindaco supplente Sindaco supplente
	<u>Direttore Generale:</u>	Crosta Mario
<b>Partecipazioni Al 31/12/2014</b>	<u>Controllate:</u>	
	Etica Servizi S.r.l. in liquidazione	100,00%
	La Costigliola S.r.l. Soc. Agricola	100,00%
	<u>Collegate:</u>	
Etica SGR Soc. gestione del risparmio p.A.	45,47%	
L'Ape Ag. Per la Promoz. Della Coop.ne Sociale	25,00%	
<u>Altre partecipazioni:</u>		
Esprit Soc. Cons. a r.l.	14,29%	
Innesco S.p.A.	14,23%	
Consorzio FairTrade - Transfair Italia Soc.Coop.	10,53%	
Spes S.A. Soc. Popolare Etica Svizzera	9,09%	
Libera Terra del Mediterraneo Soc. Consortile S.r.l.	8,33%	
Sefea Soc. Coop.	8,01%	
Mag 6 Soc. Coop.	4,06%	
Cultura Sparebank	2,94%	
Icea Cons. con attività esterna	2,85%	
Pharmacoop Adriatica S.p.A.	2,58%	
Viaggi e Miraggi Soc. coop Onlus	2,10%	
CGM Finance soc. coop.	1,35%	
Consorzio Etimos	1,35%	
E. di C. S.p.A.	1,28%	
Merkur, Der Almennyttige Andelskasse	1,07%	
Mag Servizi Soc. Coop.	0,98%	
La Nef Soc. Coop. Anonyme	0,19%	
I.R.E.NE. Soc. Cons.	0,18%	
Fidi Toscana S.p.A.	0,02%	
Triodos Bank N.V.	0,01%	
Cassa Centrale Banca - Credito Coop.Nord Est S.p.A.	0,00516%	
Cleanpower S.c.p.A.	0,00320%	
CCFS - Cons. Coop. Fin. Per lo Sviluppo	0,00033%	
<b>Organico medio aziendale</b>	<b>2013</b>	
	<b>2012</b>	
	n° 193 dipendenti il cui costo ammonta a euro 12.337.938	n° 192 dipendenti il cui costo ammonta a euro 11.893.540

<b>Conto economico</b> (valori espressi in euro)	<b>2013</b>	<b>2012</b>
Interessi attivi e proventi assimilati	29.636.727	30.100.843
Interessi passivi e oneri assimilati	-7.884.995	-6.490.025
<i>Margine di interesse</i>	<i>21.751.732</i>	<i>23.610.818</i>
Commissioni attive	7.449.950	5.507.079
Commissione passive	-589.781	-548.462
<i>Commissioni nette</i>	<i>6.860.169</i>	<i>4.958.617</i>
Dividendi e altri proventi	61.787	249
Risultato netto dell'attività di negoziazione	-2.489.549	4.052.793
Risultato netto dell'attività di copertura	-147.823	267.436
Utile (perdita) da cessioni o riacquisto	2.633.377	-18.714
Risultato netto da operazioni finanziarie	-	-
Rettifiche e riprese di valore nette per deterioramento	-3.176.551	-6.770.172
Spese amministrative	-23.724.175	-22.729.002
Accantonamenti netti ai fondi per rischi e oneri	-163.258	-451.730
Rettifiche/riprese di valore nette su attiv. Mater.	-857.769	-914.249
Rettifiche/riprese di valore nette su attività immateriali	-127.860	-108.843
Altri oneri/proventi di gestione	2.678.391	1.621.446
Utili/perdite delle partecipazioni	-398.058	-273.024
Imposte sul reddito d'esercizio	1.570.933	1.598.566
<b>Utile</b>	<b>1.327.789</b>	<b>1.645.716</b>

<b>Dati patrimoniali</b> (valori espressi in euro)	<b>31/12/13</b>	<b>31/12/12</b>
Cassa e disponibilità liquide	1.928.526	1.443.589
Attività finanziarie detenute per la negoziazione	1.188.659	6.753.469
Attività finanziarie disponibili per la vendita	426.346.504	225.712.191
Attività finanziarie detenute sino alla scadenza	-	-
Crediti verso banche	53.311.980	90.993.117
Crediti verso clientela	577.160.802	608.708.346
Derivati di copertura	2.078.450	3.267.039
Partecipazioni	2.575.500	2.836.218
Attività materiali	15.023.586	15.650.458
Attività immateriali	222.593	253.241
Attività fiscali	5.839.125	3.526.469
Altre attività	7.559.076	3.967.562
<b>Totale attivo</b>	<b>1.096.234.801</b>	<b>963.111.698</b>
Debiti verso banche	131.059.983	101.534.153
Debiti verso clientela	662.959.797	567.812.365
Titoli in circolazione	225.244.161	225.350.921
Passività finanziarie di negoziazione	-	56
Passività finanziarie valutate al fair value	-	-
Derivati da copertura	279.079	396.747
Passività fiscali	1.232.417	1.921.002
Altre passività	12.807.715	10.597.693
Trattamento di fine rapporto del personale	925.321	906.912
Fondi per rischi e oneri	405.625	503.762
Riserve da valutazione	2.243.332	202.863
Riserve	9.669.875	8.175.922
Sovrapprezzi da emissione	1.536.709	1.273.881
Capitale	46.601.993	42.789.705
Azioni proprie	-58.995	-
Utile di esercizio	1.327.789	1.645.716
Patrimonio Netto	61.320.703	54.088.087
<b>Totale del passivo</b>	<b>1.096.234.801</b>	<b>963.111.698</b>
Conti d'ordine:	-	-

### Risultato d'esercizio

(in unità di €)



## INTERPORTO DI VENEZIA S.P.A.

Via dell'Elettricità, 21 - Marghera (Venezia)

<b>Data di costituzione/Ingresso del Comune</b>	13 dicembre 1991 (atto notarile) - Con deliberazione C.C. n. 130 del 10 novembre 2000 il Comune di Venezia ha aderito alla compagine societaria.		
<b>Avvenimenti successivi</b>	<p>In data 28 luglio 2008, con deliberazione n°89, il Consiglio Comunale ha approvato la cessione dell'intera partecipazione detenuta dal Comune di Venezia.</p> <p>In data 17 settembre 2008 è stata bandita una gara ad evidenza pubblica. La stessa ha avuto esito infruttuoso.</p> <p>Con deliberazione Consiglio comunale n. 411 del 30 luglio 2009 il Comune di Venezia decide di non aderire all'aumento di capitale.</p> <p>Interporto S.p.A. è società a partecipazione mista con capitale privato maggioritario.</p> <p>Ricorso per l'ammissione alla procedura di concordato preventivo n. 70/13 ai sensi dell'articolo 161 della Legge Fallimentare, depositato in data 28/11/13 presso la cancelleria fallimentare del Tribunale ordinario di Venezia.</p>		
<b>Durata</b>	31 dicembre 2040		
<b>Partita IVA / Rea</b>	02580160279 / VE - 226713		
<b>Oggetto sociale</b>	Studio, promozione, coordinamento, svolgimento e gestione di tutte le attività inerenti alla creazione e all'esercizio in Venezia - Marghera di un'area intermodale in collegamento con il sistema portuale per l'integrazione dei sistemi di trasporto terrestre, marittimo, fluviale e aereo.		
<b>Capitale sociale</b>	13.288.000,00 euro i.v., suddiviso in n. 4.400.000 azioni di valore nominale pari a 3,02 euro ciascuna.		
<b>Soci (% di partecipazione e n. azioni)</b>	<b>SOCI</b>	<b>%</b>	<b>AZIONI</b>
	Comune di Venezia	1,09%	48.064
	EMAS S.r.l.	35,78%	1.574.113
	Mustiris S.A.	26,03%	1.145.516
	Centro Intermodale Adriatico	20,50%	902.223
	APV Investimenti S.p.A.	10,01%	440.400
	Sistemi Territoriali S.p.A.	4,30%	189.290
	C.C.I.A.A. di Venezia	1,31%	57.603
	Provincia di Venezia	0,71%	31.228
	Nuova Marghera S.p.A.	0,18%	7.893
	Sive S.u.r.l.	0,08%	3.668
	Eugenio De Vecchi	0,00%	1
	Ennio De Vecchi	0,00%	1
	<b>TOTALE</b>	<b>100,00%</b>	<b>4.400.000</b>
<b>Organi della Società</b>	<u>Assemblea dei soci</u>		
	<u>Consiglio di Amministrazione</u> , nominato il 25 giugno 2014, resta in carica fino all'approvazione del bilancio d'esercizio 2016 (scadenza anno 2017):		

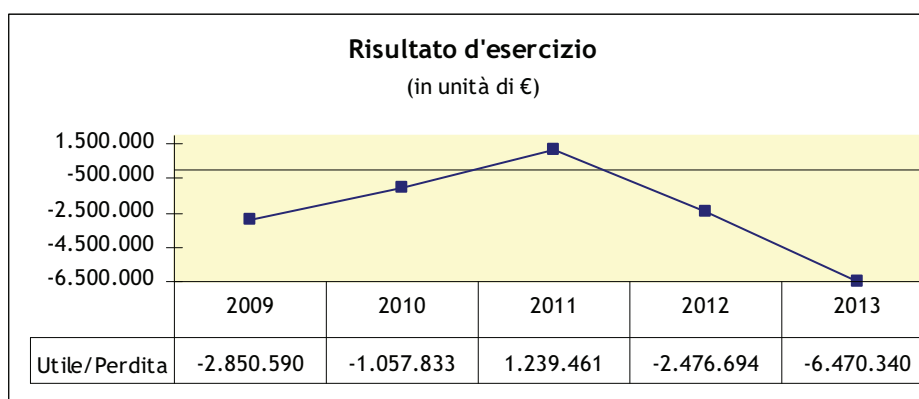
	<u>Nome</u>	<u>Ruolo</u>	<u>Rappresentante di:</u>
	Bonetto Armando Brandani Sergio Crepaldi Diego	Presidente Consigliere Consigliere	Gruppo De Vecchi Gruppo De Vecchi Gruppo De Vecchi
	<u>Collegio Sindacale</u> , nominato il 25 luglio 2014, resta in carica fino all'approvazione del bilancio d'esercizio 2014 (scadenza anno 2015):		
	<u>Nome</u>	<u>Ruolo</u>	<u>Rappresentante di:</u>
	Zaffalon Renato De Sordi Enrico Xausa Diego Barbaza Fabio Fontana Monica	Presidente Sindaco effettivo Sindaco effettivo Sindaco Supplente Sindaco Supplente	Gruppo De Vecchi Gruppo De Vecchi Gruppo De Vecchi Gruppo De Vecchi Gruppo De Vecchi
<b>Partecipazioni Al 31/12/2014</b>	<u>Collegate:</u>		
	Nord Est Logistica S.r.l.		40,000%
	<u>Altre partecipazioni:</u>		
	UIR Net S.p.A. Esercizio Raccordi Ferroviari S.p.A. Veneto Logistica S.r.l. Venice Yachts & Ships Assistance		2,2624% 2,1875% 1,9460% n.d.
<b>Organico medio aziendale</b>	<b>2013</b>		<b>2012</b>
	n° 5 dipendenti il cui costo ammonta a euro 284.096		n° 5 dipendenti il cui costo ammonta a euro 360.236



<b>Conto economico</b> (valori espressi in euro)	<b>2013</b>	<b>2012</b>
Valore della produzione	5.704.905	5.529.719
Costi della produzione	-9.967.273	-6.537.051
Differenza tra valore e costi della produzione	-4.262.368	-1.007.332
Proventi e oneri finanziari	-2.134.383	-2.288.617
Rettifiche di valore di attività finanziarie	-37.124	-
Proventi e oneri straordinari	-36.465	841.119
Risultato prima delle imposte	-6.470.340	-2.454.830
Imposte sul reddito dell'esercizio	-	-21.864
<b>Perdita</b>	<b>-6.470.340</b>	<b>-2.476.694</b>

<b>Dati patrimoniali</b> (valori espressi in euro)	<b>31/12/13</b>	<b>31/12/12</b>
Crediti verso soci per vers. ancora dovuti	-	-
Immobilizzazioni	61.107.563	64.262.842
Attivo circolante	15.061.442	14.899.137
Ratei e risconti	1.459.846	1.631.478
<b>Totale attivo</b>	<b>77.628.851</b>	<b>80.793.457</b>
Patrimonio netto	18.195.677	24.666.017
Fondi per rischi e oneri	30.000	231.939
TFR di lavoro subordinato	121.594	109.717
Debiti	44.459.784	39.058.983
Ratei e risconti	14.821.796	16.726.801
<b>Totale passivo</b>	<b>77.628.851</b>	<b>80.793.457</b>

Conti d'ordine:	14.629.021	14.814.621
-----------------	------------	------------





## MAGVENEZIA SOCIETÀ COOPERATIVA A R.L.

Via Tasso, 15/a - Mestre Venezia

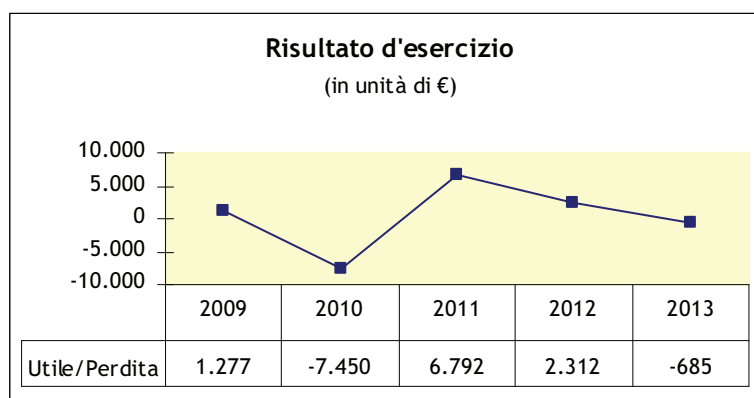
<b>Data di costituzione/Ingresso del Comune</b>	3 luglio 1992 (iscrizione Registro Imprese). Con deliberazione di C.C. n. 78 del 16 febbraio 2005 il Comune di Venezia ha approvato l'ingresso al capitale sociale della Società Cooperativa denominata "MAGVENEZIA". Atto perfezionato in data 6 aprile 2005.																		
<b>Avvenimenti successivi</b>	Con deliberazione n° 117 del 6 ottobre 2008 il Consiglio Comunale ha autorizzato il mantenimento della partecipazione azionaria in Magvenezia S.c.a r.l., in ottemperanza degli adempimenti ai sensi della legge n° 244 del 24.12.07, art. 3 commi 27 e 28.  Il capitale sociale al 31/12/2013 ammontava a 605.625,00 euro i.v. suddiviso in n. 24.225 quote del valore nominale di 25,00 euro ciascuna. Il Comune di Venezia al 31/12/2013 possedeva n. 100 quote pari allo 0,412% del capitale sociale. Il numero di soci alla fine dell'esercizio 2013 era 480 unità.																		
<b>Durata</b>	Indeterminata																		
<b>Partita IVA / Rea</b>	02629840279 / VE - 228782																		
<b>Oggetto sociale</b>	La cooperativa ha il compito di sostenere le attività sociali, culturali, civili-politiche e produttive dei soci, che operano nel campo dell'ecologia, della pace, della non violenza, della solidarietà, delle pari opportunità per i soggetti socialmente "deboli", della salvaguardia dei diritti umani, della sostenibilità sociale e ambientale delle attività economiche del sostegno dell'imprenditorialità e dell'occupazione con queste finalità.																		
<b>Capitale sociale</b>	Il capitale sociale ammonta a 612.225,00 euro i.v. suddiviso in n. 24.489 quote del valore nominale di 25,00 euro ciascuna.																		
<b>Partecipazione del Comune</b>	Il Comune di Venezia possiede n. 100 quote pari allo 0,408% del capitale sociale. Il numero di soci è di 471 unità.																		
<b>Organi della Società</b>	<p><u>Assemblea dei soci</u></p> <p><u>Consiglio di Amministrazione</u>, nominato il 25 maggio 2012 resta in carica per tre anni fino all'approvazione del bilancio 2014 (scadenza anno 2015):</p> <table border="1" style="width: 100%;"> <thead> <tr> <th style="text-align: left;">Nome</th> <th style="text-align: left;">Ruolo</th> </tr> </thead> <tbody> <tr> <td>Favero Mara</td> <td>Presidente</td> </tr> <tr> <td>Battistella Enrico</td> <td>Vicepresidente</td> </tr> <tr> <td>Cazzador Alberto</td> <td>Consigliere</td> </tr> <tr> <td>Ceroni Claudio</td> <td>Consigliere</td> </tr> <tr> <td>Giorgietti Stefano</td> <td>Consigliere</td> </tr> <tr> <td>Semenzato Raffaele</td> <td>Consigliere</td> </tr> <tr> <td>Zanin Caterina</td> <td>Consigliere</td> </tr> </tbody> </table> <p><u>Collegio Sindacale</u>, nominato il 17 maggio 2013 resta in carica per tre anni fino all'approvazione del bilancio d'esercizio 2015 (scadenza anno 2016):</p> <table border="1" style="width: 100%;"> <thead> <tr> <th style="text-align: left;">Nome</th> <th style="text-align: left;">Ruolo</th> </tr> </thead> <tbody> </tbody> </table>	Nome	Ruolo	Favero Mara	Presidente	Battistella Enrico	Vicepresidente	Cazzador Alberto	Consigliere	Ceroni Claudio	Consigliere	Giorgietti Stefano	Consigliere	Semenzato Raffaele	Consigliere	Zanin Caterina	Consigliere	Nome	Ruolo
Nome	Ruolo																		
Favero Mara	Presidente																		
Battistella Enrico	Vicepresidente																		
Cazzador Alberto	Consigliere																		
Ceroni Claudio	Consigliere																		
Giorgietti Stefano	Consigliere																		
Semenzato Raffaele	Consigliere																		
Zanin Caterina	Consigliere																		
Nome	Ruolo																		

	Zuanon Marco De Carli Alberto Masiero Roberta Salvagno Marco Zuanon Andrea	Presidente Sindaco effettivo Sindaco effettivo Sindaco supplente Sindaco supplente
	<u>Direttore Generale</u>	Favero Mara
<b>Partecipazioni Al 31/12/2014</b>	<u>Controllate:</u> Consorzio Finanza Solidale	99,948%
	<u>Altre partecipazioni:</u> Il Villaggio Globale Coop. Sociale 4,08% GEA Coop Soc. 2,51% Consorzio CTM Altromercato Soc. Coop 1,29% Altraeconomia Soc. Coop 0,512% Soc. Coop MAG 4 a r.l. 0,01% Soc. Coop MAG 6 a r.l. 0,006% Soc. Coop Autogest a r.l. in liquidazione 0,002% AERES n.d. Banca Popolare Etica S.C. a r.l. n.d. MAG Servizi Soc. Coop. n.d. Soc. Coop. L'Incontro a r.l. n.d. Soc. Coop. Le Terre della Grola n.d. Soc. Coop. PTF - Pulizie Trasporto n.d. Facchinaggio n.d.	
<b>Organico medio aziendale</b>	<b>2013</b>	<b>2012</b>
	n° 5 dipendenti il cui costo ammonta a euro 112.325	n° 6 dipendenti il cui costo ammonta a euro 106.807

<b>Conto economico</b> (valori espressi in euro)	<b>2013</b>	<b>2012</b>
Valore della produzione	162.493	148.912
Costi della produzione	-166.681	-167.375
Differenza tra valori e costi della produzione	-4.188	-18.463
Proventi e oneri finanziari	5.655	19.961
Rettifiche di valore di attività finanziarie	-	-
Proventi e oneri straordinari	-	1.995
Risultato prima delle imposte	1.467	3.493
Imposte sul reddito dell'esercizio	-2.152	-1.181
<b>Perdita / Utile</b>	<b>-685</b>	<b>2.312</b>

<b>Dati patrimoniali</b> (valori espressi in euro)	<b>31/12/13</b>	<b>31/12/12</b>
Crediti verso soci per vers. ancora dovuti	150	4.500
Immobilizzazioni	2.138.969	2.123.158
Attivo circolante	494.526	568.221
Ratei e risconti	1.605	1.512
<b>Totale attivo</b>	<b>2.635.250</b>	<b>2.697.390</b>
Patrimonio netto	622.208	629.562
Fondi per rischi e oneri	1.500	1.500
TFR di lavoro subordinato	45.729	52.390
Debiti	1.948.661	1.991.792
Ratei e risconti	17.152	22.145
<b>Totale passivo</b>	<b>2.635.250</b>	<b>2.697.390</b>

Conti d'ordine:	978.937	938.221
-----------------	---------	---------





## NICELLI S.P.A.

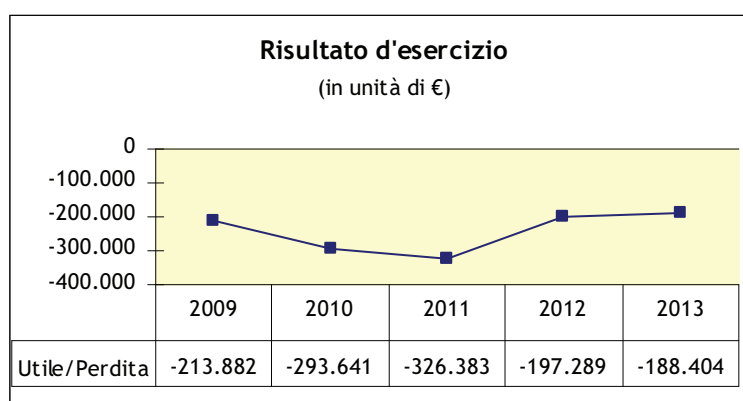
Aeroporto G. Nicelli - Via Morandi, 9 - Lido di Venezia

<b>Data di costituzione/Ingresso del Comune</b>	2 ottobre 1998 (iscrizione Registro Imprese) Con deliberazione C.C. n. 1079 del 9.6.1986 il Comune di Venezia ha approvato la costituzione del "Consorzio per la gestione dell'Aeroporto G. Nicelli del Lido di Venezia". Con deliberazione C.C. n. 119 del 27.7.1998 il Comune di Venezia ha promosso il subentro al Consorzio di una società per azioni di nuova costituzione denominata Nicelli S.p.A..		
<b>Avvenimenti successivi</b>	In data 28 luglio 2008, con deliberazione n° 89, il Consiglio Comunale ha approvato la cessione dell'intera partecipazione detenuta dal Comune di Venezia. La procedura ad evidenza pubblica espletata per la vendita delle azioni ha avuto esito negativo. Nicelli S.p.A. è società a partecipazione mista con prevalenza di capitale pubblico. Con deliberazione C.C. n. 94 del 27 maggio 2010 il Comune di Venezia ha approvato l'esercizio del diritto di prelazione per l'acquisto delle azioni poste in vendita dal socio Aeroclub G. Ancillotto in liquidazione. Tutti i soci hanno esercitato il diritto di prelazione. La percentuale del Comune di Venezia passa da 24,974% a 25,3856%.		
<b>Durata</b>	31 dicembre 2050		
<b>Partita IVA / Rea</b>	03085090276 / VE - 280192		
<b>Oggetto sociale</b>	La società ha per oggetto lo sviluppo, la progettazione, la realizzazione, l'adeguamento, la gestione, la manutenzione ed l'uso degli impianti e delle infrastrutture per l'esercizio dell'attività aeroportuale.		
<b>Capitale sociale</b>	1.987.505,00 euro i.v., suddiviso in n. 3.057.700 azioni di valore nominale pari a 0,65 euro ciascuna.		
<b>Soci (% di partecipazione e n. azioni)</b>	<b>SOCI</b>	<b>%</b>	<b>AZIONI</b>
	Comune di Venezia	25,3856%	776.216
	Save S.p.A.	49,2288%	1.505.268
	C.C.I.A.A. di Venezia	25,3856%	776.216
	<b>TOTALE</b>	<b>100,000%</b>	<b>3.057.700</b>
<b>Organi della Società</b>	Consiglio di Amministrazione, nominato il 09 maggio 2014, resta in carica per tre anni fino all'approvazione del bilancio d'esercizio 2016 (scadenza anno 2017):		
	<u>Nome</u>	<u>Ruolo</u>	<u>Rappresentante di:</u>
	Milan Maurizio	Presidente	C.C.I.A.A. di Venezia
	Fischer Corrado	Consigliere	Save S.p.A.
	Mantovan Matteo	Consigliere (09/05/2014)	Assemblea dei Soci
	Collegio Sindacale, nominato il 09 maggio 2014, resta in carica per tre anni fino all'approvazione del bilancio d'esercizio 2016 (scadenza anno 2017):		
	<u>Nome</u>	<u>Ruolo</u>	<u>Rappresentante di:</u>
	Campanini Brunella	Presidente	Min. dell'Economia
	Di Marco Giovanni	Sindaco effettivo	Min. dei Trasporti
	D'Ancona Antonio	Sindaco effettivo	Save S.p.A.
	Belviso Paolo	Sindaco supplente	Save S.p.A.
	De Luca Alberto	Sindaco supplente	Save S.p.A.
<b>Organico medio aziendale</b>	<b>2013</b>		<b>2012</b>
	n° 1 dipendenti il cui costo ammonta a euro 57.325		n° 1 dipendenti il cui costo ammonta a euro 54.174

<b>Conto economico</b> (valori espressi in euro)	<b>2013</b>	<b>2012</b>
Valore della produzione	441.533	457.155
Costi della produzione	-623.067	-658.774
Differenza tra valore e costi della produzione	-181.534	-201.619
Proventi e oneri finanziari	-1.551	-2.258
Rettifiche di valore di attività finanziarie	-	-
Proventi e oneri straordinari	-5.320	6.588
Risultato prima delle imposte	-188.404	-197.289
Imposte sul reddito dell'esercizio	-	-
<b>Perdita</b>	<b>-188.404</b>	<b>-197.289</b>

<b>Dati patrimoniali</b> (valori espressi in euro)	<b>31/12/13</b>	<b>31/12/12</b>
Crediti verso soci per vers. ancora dovuti	-	-
Immobilizzazioni	1.780.574	1.832.793
Attivo circolante	154.699	143.015
Ratei e risconti	718	714
<b>Totale attivo</b>	<b>1.935.991</b>	<b>1.976.522</b>
Patrimonio netto	1.525.431	1.713.835
Fondi per rischi e oneri	11.599	11.599
TFR di lavoro subordinato	12.488	9.753
Debiti	315.252	241.335
Ratei e risconti	71.221	-
<b>Totale passivo</b>	<b>1.935.991</b>	<b>1.976.522</b>

Conti d'ordine:	1.500.000	1.602.159
-----------------	-----------	-----------





## PROMOVENEZIA S.C.P.A.

Castello, 5312/A - Venezia

<b>Data di costituzione/Ingresso del Comune</b>	1 febbraio 1995 (atto notarile).		
<b>Avvenimenti successivi</b>	<p>Lido di Venezia - Eventi &amp; Congressi S.p.A. in liquidazione ha acquisito la partecipazione del 0,3% del capitale sociale il 9 giugno 2003.</p> <p>CMV S.p.A. ha acquisito la partecipazione del 0,3% del capitale sociale il 21 dicembre 2007.</p> <p>In data 28 luglio 2008, con deliberazione n°89, il Consiglio Comunale ha approvato la cessione dell'intera partecipazione detenute dal Comune di Venezia.</p> <p>Ve.La. S.p.A. ha acquisito la partecipazione del 0,3% del capitale sociale il 21 giugno 2010.</p> <p>In data 21 febbraio 2013 Promovenezia S.c.p.A. da in permuta ad AVM S.p.A. l'intera partecipazione (19% del capitale sociale) di Lido di Venezia - Eventi &amp; Congressi S.p.A. in liquidazione in cambio del'1,66% del capitale sociale di Ve.La. S.p.A..</p> <p>A seguito della fusione per incorporazione di Venezia Marketing &amp; Eventi S.p.A. in Ve.La. S.p.A. avvenuta il 23 aprile 2013 e l'acquisto della quota di Lido di Venezia Eventi&amp; Congressi S.p.A. in liquidazione, la quota di possesso di Ve.La. S.p.A. è aumentata da 0,293% a 0,900%.</p> <p>In data 15 novembre 2013 Promovenezia S.c.p.A. cede la propria partecipazione dell'1,66% del capitale sociale di Ve.La. S.p.A. a AVM S.p.A..</p> <p>Promovenezia S.c.p.A. è società a partecipazione mista con capitale privato maggioritario.</p>		
<b>Durata</b>	31 dicembre 2030		
<b>Partita IVA / Rea</b>	02814090276 / VE - 241550		
<b>Oggetto sociale</b>	Promozione dell'offerta turistica regionale in Italia ed all'estero, interventi per la commercializzazione del prodotto turistico, partecipazione e realizzazione di manifestazioni promozionali.		
<b>Capitale sociale</b>	156.000 euro i.v. suddiviso in n. 15.600.000 azioni di valore nominale pari a 0,01 euro ciascuna.		
<b>Soci (% di partecipazione e n. azioni) Al 30/06/2013</b>	<b>SOCI</b>	<b>%</b>	<b>AZIONI</b>
	Comune di Venezia	4,577%	714.015
	Azioni Proprie Promovenezia S.C.p.A.	18,544%	2.892.951
	Ass. Veneziana Albergatori	9,427%	1.470.606
	Ass. Esercenti Pubblici Esercizi	7,692%	1.200.034
	ASCOM di Venezia	7,692%	1.199.974
	C.C.I.A.A. di Venezia	6,766%	1.055.561
	AVAL Ass. Veneziana Albergatori Lido	6,340%	989.106
	Unione Commercio Provincia VE	4,487%	700.000

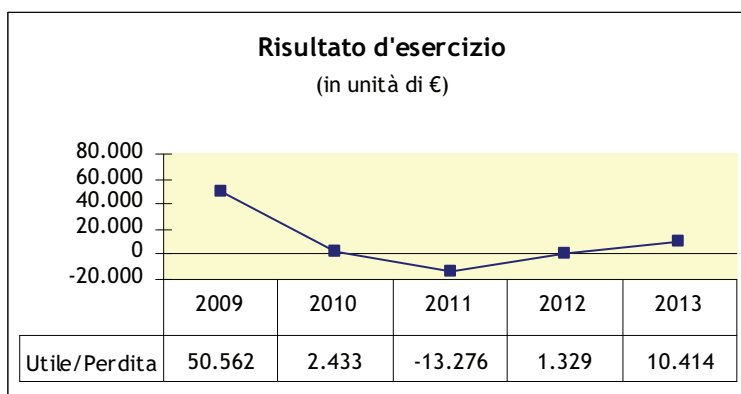
	Confesercenti Provincia VE	3,986%	621.891
	Unione Industriali di Venezia-Confindustria VE	2,647%	413.016
	VTP S.p.A.	1,327%	206.983
	TU.RI.VE. S.c.a r.l.	1,326%	206.965
	Venezia Services S.r.l.	0,918%	143.220
	<b>Ve.La. S.p.A.</b>	<b>0,900%</b>	<b>140.400</b>
	Musica & Musica S.r.l.	0,663%	103.441
	Endar Centro Inter. Servizi Tecnici Congr.	0,663%	103.441
	Bauer S.p.A.	0,599%	93.535
	Ass. Ricettivisti Veneziani	0,332%	51.771
	Mabapa S.a.s.	0,332%	51.771
	Oltrex 4M S.p.A.	0,332%	51.771
	Bassani S.p.A.	0,331%	51.741
	Venezia Turismo S.C.a r.l.	0,331%	51.741
	<b>CMV S.p.A.</b>	<b>0,293%</b>	<b>46.800</b>
	<b>Expo Venice S.p.A.</b>	<b>0,293%</b>	<b>46.800</b>
	Altri soci	19,182%	2.992.466
	<b>TOTALE</b>	<b>100,000%</b>	<b>15.600.000</b>
<b>Organi della Società</b>	<u>Assemblea dei soci</u>		
	Consiglio di Amministrazione, nominato il 2 luglio 2013 resta in carica per tre anni fino all'approvazione del bilancio d'esercizio 2015 (scadenza anno 2016):		
	<u>Nome</u>	<u>Ruolo</u>	
	Vian Francesco	Presidente e Consigliere delegato	
	Vianello Antonio	Vice Presidente	
	D'Oria Fabrizio	Consigliere	
	Francalli Marco	Consigliere	
	Galardi Giuseppe	Consigliere	
	Lain Lorenza	Consigliere	
	Mattiazzo Francesco	Consigliere	
Persello Nelson	Consigliere		
Rosa Salva Antonio	Consigliere		
Collegio Sindacale, nominato il 2 luglio 2013 resta in carica per tre anni fino all'approvazione del bilancio d'esercizio 2015 (scadenza anno 2016):			
<u>Nome</u>	<u>Ruolo</u>		
Pavan Umberto	Presidente		
Bares Alessandro	Sindaco effettivo		
Populin Michele	Sindaco effettivo		
Cibin Francesco	Sindaco supplente		
Sambucco Antonella	Sindaco supplente		
<b>Organico medio aziendale</b>	<b>2013</b>		<b>2012</b>
	n° 1 dipendenti il cui costo ammonta a euro 15.146		n° 1 dipendenti il cui costo ammonta a euro 20.428

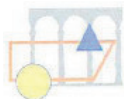


<b>Conto economico</b> (valori espressi in euro)	<b>2013</b>	<b>2012</b>
Valore della produzione	239.232	281.560
Costi della produzione	-247.868	-273.870
Differenza tra valori e costi della produzione	-8.636	7.690
Proventi e oneri finanziari	16.415	2.240
Rettifiche di valore di attività finanziarie	-	-
Proventi e oneri straordinari	2.850	-
Risultato prima delle imposte	10.629	9.930
Imposte sul reddito dell'esercizio	-215	-8.601
<b>Utile</b>	<b>10.414</b>	<b>1.329</b>

<b>Dati patrimoniali</b> (valori espressi in euro)	<b>31/12/13</b>	<b>31/12/12</b>
Crediti verso soci per vers. ancora dovuti	-	-
Immobilizzazioni	338	21.524
Attivo circolante	774.607	964.881
Ratei e risconti	2.578	1.330
<b>Totale attivo</b>	<b>777.523</b>	<b>987.735</b>
Patrimonio netto	310.794	300.380
Fondi per rischi e oneri	-	-
TFR di lavoro subordinato	20.553	19.463
Debiti	439.979	667.867
Ratei e risconti	6.197	25
<b>Totale passivo</b>	<b>777.523</b>	<b>987.735</b>

Conti d'ordine:	698.246	698.246
-----------------	---------	---------





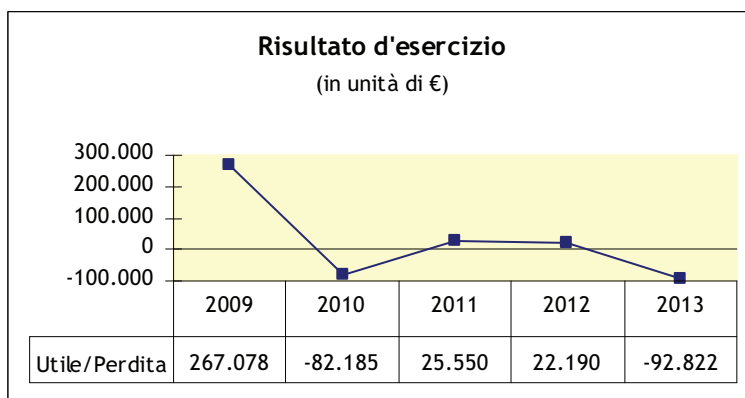
## RESIDENZA VENEZIANA S.R.L.

Dorsoduro, 3507 - Venezia

<b>Data di costituzione/Ingresso del Comune</b>	<p>10 luglio 2003 (iscrizione Registro Imprese).</p> <p>Con deliberazione C.C. n. 1 del 27 gennaio 2004 il Comune di Venezia ha approvato l'acquisizione della partecipazione del 3% del capitale sociale della società. L'acquisizione è stata perfezionata in data 11 febbraio 2004.</p>		
<b>Avvenimenti successivi</b>	<p>Residenza Veneziana S.r.l. è a capitale interamente pubblico.</p> <p>In data 28 luglio 2008, con deliberazione n° 89, il Consiglio Comunale ha approvato la cessione dell'intera partecipazione detenuta dal Comune di Venezia.</p> <p>Il Comune di Venezia, con atto notarile rep. n. 28458 del 02/03/2010, ha ceduto al Comune di Noventa di Piave lo 0,75% pari a 8.250 quote della propria partecipazione di Residenza Veneziana S.r.l. in ottemperanza alla deliberazione C.C. 89 del 28/07/2008, e alla deliberazione di G.C. 382 del 17/07/2009.</p> <p>Con deliberazione n° 21 del 4 marzo 2015, il Consiglio Comunale ha approvato la cessione dell'intera partecipazione detenuta dal Comune di Venezia, pari al 2,25% del capitale sociale ad ATER (Socio di maggioranza), affinché quest'ultima possa procedere alla fusione per incorporazione di Residenza Veneziana S.r.l.. La richiesta è stata indirizzata a tutti i 33 Comuni soci.</p> <p>Successivamente si è comunicato all'ATER di Venezia il contenuto della predetta deliberazione confermando la volontà dell'amministrazione di procedere alla stipula del contratto di compravendita.</p>		
<b>Durata</b>	31 dicembre 2053		
<b>Partita IVA / Rea</b>	03471820278 / VE - 311234		
<b>Oggetto sociale</b>	<p>Acquisizione aree e terreni; acquisto, costruzione, ricostruzione e recupero immobili, complessi residenziali e patrimonio immobiliare in genere. Progettazione e realizzazione interventi edilizi, lavori ed opere Pubbliche, opere di urbanizzazione primaria e secondaria. Prestazione di servizi complementari ed inerenti alla gestione del patrimonio immobiliare.</p>		
<b>Capitale sociale</b>	1.100.000 euro i.v., suddiviso in n. 1.100.000 quote di valore nominale pari a 1,00 euro ciascuna.		
<b>Soci (% di partecipazione e n. quote)</b>	<b>SOCI</b>	<b>%</b>	<b>QUOTE</b>
	Comune di Venezia	2,25%	24.750
	ATER Venezia	71,00%	781.000
	Altri Comuni della Provincia di Venezia	26,75%	294.250
	<b>TOTALE</b>	<b>100,00%</b>	<b>1.100.000</b>
<b>Organi della Società</b>	<b>Assemblea dei soci</b>		
	Consiglio di Amministrazione, nominato il 01 marzo 2012, resta in carica per tre anni, fino all'approvazione del bilancio d'esercizio 2014 (scadenza anno 2015):		
	<u>Nome</u>	<u>Ruolo</u>	<u>Rappresentante di:</u>

	Parisotto Pier Luigi Venturini Doriano Bonaventura Mario	Presidente Vice Presidente Consigliere	ATER Venezia ATER Venezia ATER Venezia
	<u>Collegio Sindacale</u> nominato il 01 marzo 2012, resta in carica per tre anni, fino all'approvazione del bilancio d'esercizio 2014 (scadenza anno 2015):		
	<u>Nome</u>	<u>Ruolo</u>	<u>Rappresentante di:</u>
	Iskra Guido Crepaldi Mirco Morelli Giorgio Bonzio Alessandro Vianello Franca	Presidente Sindaco effettivo Sindaco effettivo Sindaco supplente Sindaco supplente	ATER Venezia ATER Venezia ATER Venezia ATER Venezia ATER Venezia
<b>Organico medio aziendale</b>	<b>2013</b>	<b>2012</b>	
	n° 0 dipendenti	n° 0 dipendenti	

<b>Conto economico</b> (valori espressi in euro)	<b>2013</b>	<b>2012</b>
Valore della produzione	-	261.557
Costi della produzione (*)	-70.441	-120.741
Differenza tra valori e costi della produzione	-70.441	140.816
Proventi e oneri finanziari	-39.051	-93.721
Rettifiche di valore di attività finanziarie	-	-
Proventi e oneri straordinari	1	1
Risultato prima delle imposte	-109.491	47.096
Imposte sul reddito dell'esercizio	16.669	-24.906
<b>Perdita / Utile</b>	<b>-92.822</b>	<b>22.190</b>
<b>Dati patrimoniali</b> (valori espressi in euro)	<b>31/12/13</b>	<b>31/12/12</b>
Crediti verso soci per vers. ancora dovuti	-	-
Immobilizzazioni	-	76
Attivo circolante	1.905.442	1.865.878
Ratei e risconti	80	68
<b>Totale attivo</b>	<b>1.905.522</b>	<b>1.866.022</b>
Patrimonio netto	1.006.254	1.099.077
Fondi per rischi e oneri	-	-
TFR di lavoro subordinato	-	-
Debiti	897.518	765.778
Ratei e risconti	1.750	1.167
<b>Totale passivo</b>	<b>1.905.522</b>	<b>1.866.022</b>
<b>Conti d'ordine:</b>	-	-



## SOCIETÀ IN LIQUIDAZIONE





## ARSENALE DI VENEZIA S.P.A. IN LIQUIDAZIONE

Tesa 105 - Castello 2737/F 30122 Venezia

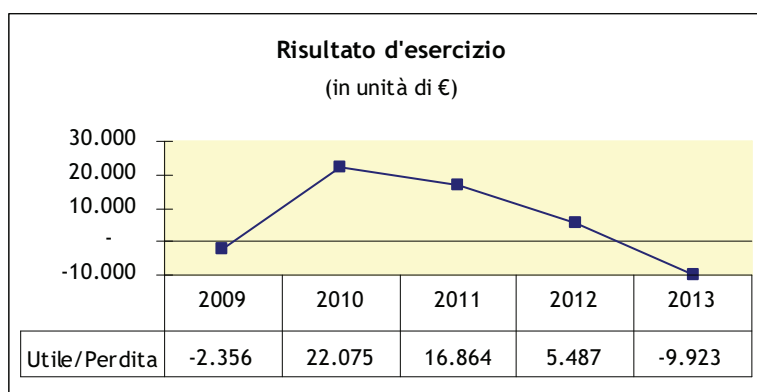
<b>Data di costituzione/Ingresso del Comune</b>	9 luglio 2002 (iscrizione Registro Imprese) - Con deliberazione C.C. n. 67 del 18 marzo 2002 il Comune di Venezia ha approvato la costituzione della società.		
<b>Avvenimenti successivi</b>	<p>Con deliberazione n° 117 del 6 ottobre 2008 il Consiglio comunale ha autorizzato il mantenimento della partecipazione azionaria in Arsenale di Venezia S.p.A., in ottemperanza degli adempimenti ai sensi della legge n° 244 del 24.12.07, art. 3 commi 27 e 28.</p> <p>Arsenale di Venezia S.p.A. è società a partecipazione interamente pubblica.</p> <p>In applicazione alle disposizioni di cui al comma 1 dell'art. 4 del D.L. 95/2012, convertito con L. 135/2012, i soci potevano in alternativa sciogliere la società entro il 31/12/2013, o alienarla con procedure di evidenza pubblica, entro il 30 giugno 2013 con contestuale assegnazione del servizio per cinque anni, non rinnovabili, a decorrere dal 1° gennaio 2014.</p> <p>In data 27 maggio 2013 l'assemblea dei Soci ha approvato la messa in liquidazione della società.</p>		
<b>Durata</b>	31 dicembre 2100		
<b>Partita IVA / Rea</b>	03427150275 / VE - 307366		
<b>Oggetto sociale</b>	La società aveva per oggetto la valorizzazione e ottimizzazione del patrimonio immobiliare costituito dal compendio denominato "Arsenale di Venezia", provvedendo a erogare servizi dedicati e strumentali quali, ad esempio, rilevazione, misurazione, mappatura e valutazione della consistenza e dello stato delle aree, gestione ottimale e razionalizzazione della struttura dei costi connessi all'esercizio degli immobili, attività di progettazione, consulenza ed analisi strategica dei piani di concessione in uso a terzi, gestione dei servizi tecnici relativi all'indizione ed esecuzione di gare di appalto.		
<b>Capitale sociale</b>	100.000 euro i.v., suddiviso in n. 100.000 azioni di valore nominale pari a 1 euro ciascuna.		
<b>Soci (% di partecipazione e n. azioni)</b>	<b>SOCI</b> Comune di Venezia Agenzia del Demanio <b>TOTALE</b>	% 49% 51% <b>100%</b>	<b>AZIONI</b> 49.000 51.000 <b>100.000</b>
<b>Organi della Società</b>	<u>Assemblea dei soci</u> In data 27 maggio 2013 è stato nominato il <u>Collegio dei Liquidatori</u> , resta in carica fino a revoca o conclusione della liquidazione:		
	<u>Nome</u>	<u>Ruolo</u>	<u>Rappresentante di:</u>
	D'Agostino Roberto	Liquidatore	Comune di VE
	Minnella Nando	Liquidatore	Demanio
	<u>Collegio Sindacale</u> , nominato il 19 luglio 2012 resta in carica per tre anni, fino all'approvazione del bilancio 2014 (scadenza 2015):		
	<u>Nome</u>	<u>Ruolo</u>	<u>Rappresentante di:</u>

	Valmarana Andrea Capobianco Vincenzo Zerbo Eleonora Ruberti Roberto Pilan Giulio	Presidente Sindaco effettivo Sindaco effettivo Sindaco supplente Sindaco supplente	Demanio Demanio Comune di VE Demanio Comune di VE
<b>Organico medio aziendale</b>	<b>2013</b>		<b>2012</b>
	n° 2 dipendenti il cui costo ammonta a euro 112.486		n° 2 dipendenti il cui costo ammonta a euro 132.659

<b>Conto economico</b> (valori espressi in euro)	<b>2013</b>	<b>2012</b>
Valore della produzione	495.579	1.510.412
Costi della produzione	-502.796	-1.499.154
Differenza tra valore e costi della produzione	-7.217	11.258
Proventi e oneri finanziari	1.297	2.671
Rettifiche di valore di attività finanziarie	-	-
Proventi e oneri straordinari	-	1
Risultato prima delle imposte	-5.920	13.930
Imposte sul reddito dell'esercizio	-4.003	-8.443
<b>Perdita / Utile</b>	<b>-9.923</b>	<b>5.487</b>

<b>Dati patrimoniali</b> (valori espressi in euro)	<b>31/12/13</b>	<b>31/12/12</b>
Crediti verso soci per vers. ancora dovuti	-	-
Immobilizzazioni	16.446	19.919
Attivo circolante	579.981	860.245
Ratei e risconti	328	1.401
<b>Totale attivo</b>	<b>596.755</b>	<b>881.565</b>
Patrimonio netto	-19.839	294.085
Fondi per rischi e oneri	184.000	-
TFR di lavoro subordinato	-	2.309
Debiti	432.594	539.572
Ratei e risconti	-	45.599
<b>Totale passivo</b>	<b>596.755</b>	<b>881.565</b>

Conti d'ordine:	-	-
-----------------	---	---





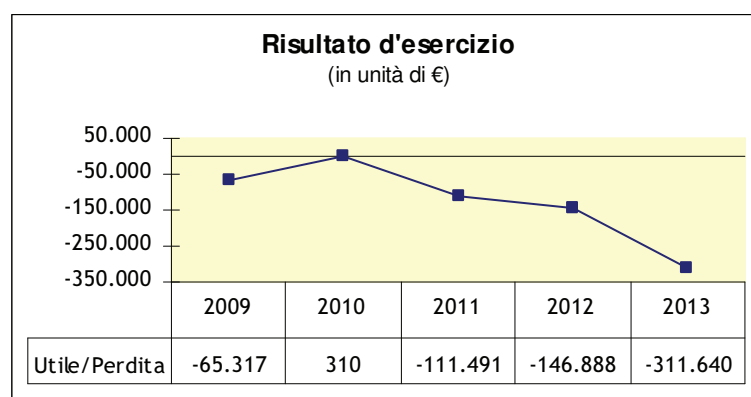
**CONSORZIO VENEZIA RICERCHE**  
In liquidazione  
Via della Libertà, 12 Marghera - Venezia

<b>Data di costituzione/Ingresso del Comune</b>	5 ottobre 1989 (atto notarile).		
<b>Avvenimenti successivi</b>	<p>In data 19 gennaio 2015 il Consorzio è stato posto in liquidazione. Con la messa in liquidazione del Consorzio l'Assemblea dei consorziati ha approvato di non istituire il Collegio Sindacale.</p> <p>Consorzio Venezia Ricerche è a partecipazione mista con capitale privato maggioritario.</p>		
<b>Durata</b>	31 dicembre 2014		
<b>Partita IVA / Rea</b>	94015190278 / VE - 218016		
<b>Oggetto sociale</b>	Integrazione delle risorse dell'Università, del CNR, del parco scientifico tecnologico con quelle degli enti ed imprese consorziati per promuovere ed incentivare ricerche finalizzate all'innovazione tecnologica ed al trasferimento di conoscenze.		
<b>Fondo consortile</b>	498.918,20 euro i.v.		
<b>Consorziati (% di partecipazione) Al 30/06/2014</b>	<b>SOCI</b>	<b>Diritto di voto</b>	<b>%</b>
	Comune di Venezia	1	15,77%
	Provincia di Venezia	1	15,77%
	Venezia Tecnologie S.p.A.	1	15,77%
	Depuracque Servizi S.r.l.	1	15,77%
	Veritas S.p.A.	1	15,77%
	SIRAI S.r.l.	1	15,19%
	Venis S.p.A.	1	4,59%
	Sinergeo S.r.l.	1	0,73%
	In.tec S.r.l.	1	0,63%
	Vega S.c.a r.l.	1	-
	Università degli Studi di Venezia	1	-
	IUAV	1	-
	Sovrintend. Archeologica del Veneto	1	-
	Stazione Sperimentale del Vetro	1	-
	Consiglio Nazionale delle Ricerche	1	-
	<b>TOTALE</b>	<b>15</b>	<b>100,00%</b>
<b>Organi del Consorzio</b>	<u>Consiglio di Amministrazione:</u> in data 19 gennaio 2015 è stato nominati il Liquidatore Unico, resta in carica fino a revoca o conclusione della liquidazione.		
	<u>Nome</u>	<u>Ruolo</u>	
	Nardon Maurizio	Liquidatore Unico	
	<u>Collegio Sindacale non previsto</u>		
<b>Partecipazioni Al 31/12/2014</b>	<u>Altre partecipazioni:</u>		
	Vega Parco Scientifico Tec. di Venezia S.c.a r.l.		2,048%
<b>Organico medio aziendale</b>	<b>2013</b>	<b>2012</b>	
	n° 6 dipendenti il cui costo ammonta a euro 321.512	n° 6 dipendenti il cui costo ammonta a euro 326.880	

<b>Conto economico</b> (valori espressi in euro)	<b>2013</b>	<b>2012</b>
Valore della produzione	731.930	855.919
Costi della produzione	-957.820	-996.533
Differenza tra valori e costi della produzione	-225.890	-140.614
Proventi e oneri finanziari	-21.220	-27.358
Rettifiche di valore di attività finanziarie	-10.881	-
Proventi e oneri straordinari	1	-
Risultato prima delle imposte	-257.990	-167.972
Imposte sul reddito dell'esercizio	-53.650	-21.084
<b>Perdita</b>	<b>-311.640</b>	<b>-146.888</b>

<b>Dati patrimoniali</b> (valori espressi in euro)	<b>31/12/13</b>	<b>31/12/12</b>
Crediti verso soci per vers. ancora dovuti	60.820	35.000
Immobilizzazioni	226.212	252.295
Attivo circolante	670.055	1.013.313
Ratei e risconti	3.412	1.117
<b>Totale attivo</b>	<b>960.499</b>	<b>1.301.725</b>
Patrimonio netto	130.130	305.774
Fondi per rischi e oneri	30.000	-
TFR di lavoro subordinato	130.119	111.572
Debiti	575.185	809.776
Ratei e risconti	95.065	74.603
<b>Totale passivo</b>	<b>960.499</b>	<b>1.301.725</b>

Conti d'ordine:	107.000	-
-----------------	---------	---





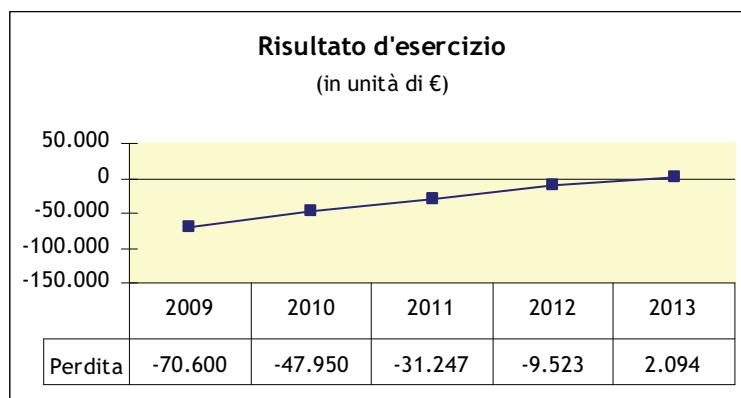
**PROMOMARGHERA S.R.L.**  
**IN LIQUIDAZIONE**  
Via delle Industrie, 19 - Marghera Venezia

<b>Data di costituzione/Ingresso del Comune</b>	25 marzo 1994 (atto notarile) - Con deliberazione del Commissario straordinario nelle competenze del C.C. n. 188 del 15 ottobre 1993 il Comune ha approvato la costituzione della società.	
<b>Avvenimenti successivi</b>	<p>La società è a partecipazione mista con prevalenza di capitale privato.</p> <p>Con deliberazione n° 5 del 21 gennaio 2008 il Consiglio Comunale ha approvato la messa in liquidazione della società.</p> <p>In data 08 marzo 2010 la società Promomarghera S.p.A. in liquidazione è stata trasformata in Promomarghera S.r.l. in liquidazione con un capitale sociale di 10.000 euro.</p> <p>In data 26 settembre 2014 l'Assemblea dei Soci ha deliberato di non ripianare le disponibilità finanziarie richieste dal Liquidatore. Preso atto di tale decisione, da parte dei soci, il Liquidatore ha rassegnato le dimissioni dall'incarico. Visto che, i soci non hanno proposto alcun nuovo Liquidatore, il liquidatore dimissionario ha provveduto a comunicare le proprie dimissioni al Tribunale di Venezia richiedendo all'ufficio della volontaria giurisdizione la nomina di un liquidatore giudiziale.</p>	
<b>Durata</b>	31 dicembre 2010	
<b>Partita IVA / Rea</b>	02755470271 / VE - 237333	
<b>Oggetto sociale</b>	Promozione di iniziative per il rilancio industriale ed occupazionale delle aree di Porto Marghera, prestando i servizi di assistenza ad investitori o Enti interessati a realizzare iniziative nell'area.	
<b>Capitale sociale</b>	10.000 euro i.v.	
<b>Soci (% di partecipazione)</b>	<b>SOCI</b>	<b>%</b>
	Comune di Venezia	29,55%
	Unindustria di Venezia	35,45%
	Veneto Innovazione S.p.A.	10,00%
	Cooperazione Finanza Impresa S.C.p.A.	10,00%
	Syndial S.p.A.	10,00%
	Provincia di Venezia	5,00%
	<b>TOTALE</b>	<b>100,00%</b>
<b>Organi della Società</b>	<b>Assemblea dei soci</b>	
	In data 8 marzo 2010 è stato nominato il <u>Liquidatore Unico</u> , resta in carica fino a revoca o conclusione della liquidazione:	
	<u>Nome:</u>	<u>Ruolo:</u>
	Chinellato Enrico	Liquidatore Unico
<b>Organico medio aziendale</b>	<b>2013</b>	<b>2012</b>
	n° 0 dipendenti	n° 0 dipendenti

<b>Conto economico</b> (valori espressi in euro)	<b>2013</b>	<b>2012</b>
Valore della produzione	3.087	-
Costi della produzione	-7.317	-7.249
Differenza tra valore e costi della produzione	-4.230	-7.249
Proventi e oneri finanziari	282	-2.240
Rettifiche di valore di attività finanziarie	-	-
Proventi e oneri straordinari	6.148	-34
Risultato prima delle imposte	2.200	-9.523
Imposte sul reddito dell'esercizio	-106	-
<b>Utile/Perdita</b>	<b>2.094</b>	<b>-9.523</b>

<b>Dati patrimoniali</b> (valori espressi in euro)	<b>31/12/13</b>	<b>31/12/12</b>
Crediti verso soci per vers. ancora dovuti	-	-
Immobilizzazioni	-	-
Attivo circolante	67.374	408.179
Ratei e risconti	2.105	2.108
<b>Totale attivo</b>	<b>69.479</b>	<b>410.287</b>
Patrimonio netto	-209.856	-211.950
Fondi per rischi e oneri	-	-
TFR di lavoro subordinato	-	-
Debiti	279.335	622.237
Ratei e risconti	-	-
<b>Totale passivo</b>	<b>69.479</b>	<b>410.287</b>

Conti d'ordine:	-	-
-----------------	---	---



CITTA' DI  
VENEZIA



*Allegato 1 Parte D)*

**RELAZIONE TECNICA  
AL PIANO DI  
RAZIONALIZZAZIONE:**

**AFFIDAMENTI DI SERVIZI**

*(Situazione aggiornata al 31/12/2014)*

- Direzione Sviluppo Economico e Partecipate -  
- Settore Società Partecipate -



## Indice

### **MOBILITA'**

AVM S.p.A. ....	pag. 6
▪ Actv S.p.A. ....	pag. 8
▪ PMV S.p.A. ....	pag. 9
▪ Ve.La. S.p.A. ....	pag. 10

### **CASA DA GIOCO**

▪ Casinò di Venezia Gioco S.p.A. ....	pag. 13
---------------------------------------	---------

### **MULTIUTILITY**

VERITAS S.p.A. ....	pag. 17
---------------------	---------

### **ALTRE SOCIETA' CONTROLLATE**

AMES S.p.A. ....	pag. 23
INSULA S.p.A. ....	pag. 24
Marco Polo System G.e.i.e . ....	pag. 26
VENIS S.p.A. ....	pag. 27





## GRUPPO MOBILITÀ

- AVM S.P.A.
  - ACTV S.P.A.
  - PMV S.P.A.
  - VE.LA. S.P.A.



## AVM S.P.A.

### SERVIZI AFFIDATI

#### **1) SERVIZI AUSILIARI AL TRAFFICO ED ALLA MOBILITA'**

La società Avm S.p.A., società *in house* del Comune di Venezia, risulta già affidataria dal 1999 di alcuni servizi ausiliari al traffico ed alla mobilità, regolati dal Contratto di Servizio approvato con Deliberazione di Consiglio Comunale n. 24 del 9.03.2009 e stipulato in data 18.05.2009, Rep. speciale n. 15129.

Con Deliberazione del Commissario straordinario nelle competenze del Consiglio comunale, n. 10 del 29.01.2015, è stato affidato il **servizio di gestione integrata dei servizi ausiliari al traffico e alla mobilità**, per la durata di 5 anni, con decorrenza dal **1.1.2015** fino al **31.12.2019**.

Al nuovo contratto di servizio generale, in corso di predisposizione, saranno allegati, quale parte integrante del contratto medesimo, i singoli **disciplinari tecnici** relativi ai seguenti singoli servizi ricompresi nel servizio pubblico locale unitariamente affidato:

- a) Gestione dei parcheggi in struttura;
- b) Gestione delle darsene e rimozione natanti;
- c) Gestione della sosta su strada e parcheggi scambiatori;
- d) Gestione della ciclabilità;
- e) Gestione dei sistemi di controllo delle limitazioni e dei divieti di accesso e circolazione dei veicoli nell'ambito del territorio comunale (ZTL);
- f) Car-sharing;
- g) Funicolare terrestre (cd. *People mover*) e gestione del dispositivo traslante del ponte della Costituzione.

#### **2) TRASPORTO PUBBLICO LOCALE**

Il Comune di Venezia partecipa con la quota di maggioranza nell'Ente di Governo del Trasporto Pubblico Locale del Bacino territoriale ottimale e omogeneo di Venezia, composto anche dalla Provincia di Venezia e dal Comune di Chioggia, per l'esercizio associato delle funzioni amministrative in materia di trasporto pubblico locale, tra cui l'affidamento del servizio.

Con Delibera n. 7 del 15.12.2014, l'Assemblea dell'Ente di Governo ha approvato la **concessione in house providing** ad AVM S.p.A. dei **servizi di trasporto pubblico locale automobilistici, tranviari e di navigazione** del Bacino Territoriale ottimale e Omogeneo di Venezia - ambito di unità di rete dell'area urbana di Venezia, per gli anni 2015-2019, ai sensi dell'art. 5, comma 2, del Regolamento CE 1370/2007. Con medesima deliberazione è stato altresì approvato il relativo schema di contratto di servizio stipulato in data 29/12/2014, Rep. n. 18089 del 6/03/2015.

Con Delibera n. 10 del 15.12.2014 l'Ente di Governo ha affidato ad Avm S.p.A. anche i servizi automobilistici extraurbani di trasporto pubblico locale di competenza del Bacino Territoriale ottimale e Omogeneo di Venezia - ambito di unità di rete del Veneto centro -meridionale.

Con Delibera n. 14 del 15.12.2014, l'Ente di Governo ha affidato ad Avm S.p.A. anche i servizi automobilistico urbano e extraurbano di Chioggia.

Avm S.p.A., seppur unica società affidataria del servizio e quindi unico soggetto obbligato nei confronti dell'Ente affidante ed è autorizzata ad esercitare la gestione anche a mezzo delle sue società controllate e in particolare può:

- a. eseguire i servizi di trasporto, oggetto dell'affidamento, mediante Actv S.p.A., secondo un contratto di appalto di servizi del tipo *gross cost* (ai sensi dell'art. 218 del D.lgs. n. 163/2006):
- b. utilizzare le infrastrutture (sedi, depositi, officine, cantieri, impianti di fermata) e le reti di trasporto pubblico (sistema tranviario) messe a disposizione da PMV S.p.A.;
- c. utilizzare la rete di vendita ed i servizi commerciali relativi al tpl gestiti da Ve.La. S.p.A.;



## ACTV S.P.A. SERVIZI AFFIDATI

La società, già affidataria del servizio di trasporto pubblico locale fino al 31/12/2014, è attualmente affidataria in proroga, sino all'individuazione del nuovo affidatario selezionato mediante procedura ad evidenza pubblica ai sensi dell'art. 4 bis del D.L. n. 79/2009:

- a) di una quota di circa **il 10% delle Linee del Trasporto Pubblico Locale del Bacino Territoriale ottimale e Omogeneo di Venezia - ambito di unità di rete dell'area urbana di Venezia**, ai sensi della delibera n.9 del 15.12.2014 dell'Assemblea dell'Ente di Governo del Trasporto Pubblico Locale del bacino territoriale ottimale e omogeneo di Venezia. Il contratto tra Comune di Venezia ed Actv S.p.A. è stato stipulato in data 30/01/2015, Rep. n. 18021.
- b) di una quota superiore al 10% dei **servizi automobilistici extraurbani di trasporto pubblico locale (individuati nelle corse e negli instradamenti della linea di collegamento tra Chioggia e Venezia)**, ai sensi della Delibera n. 12 del 15.12.2014 dell'Assemblea dell'Ente di Governo del Trasporto Pubblico Locale del bacino territoriale ottimale e omogeneo di Venezia



## PMV S.P.A. SERVIZI AFFIDATI

La società, in quanto concessionaria delle infrastrutture del sistema della trasporto pubblico, risulta affidataria degli incarichi di:

- 1) **Progettazione, realizzazione, collaudo e messa in esercizio del Sistema Tranviario** ai sensi della convenzione, Rep. n. 129244 del 04.10.2004, tra Comune di Venezia, ACTV S.p.A. e PMV S.p.A. , nonché dei successivi atti aggiuntivi, di cui l'ultimo approvato con Deliberazione della Giunta Comunale n. 89 dell'08.03.2013;
- 2) **Realizzazione di approdi e pontili del trasporto pubblico locale di navigazione**, ai sensi della Deliberazione della Giunta Comunale n. 603 del 07.12.2011, integrata dalle Deliberazioni di Consiglio Comunale n. 141 del 21.12.2011 e della Giunta Comunale n. 539 dell'11.10.2013, in sinergia con la **Concessione in uso di approdi e pontili del servizio di trasporto pubblico locale di navigazione** data a PMV ai sensi della Deliberazione della Giunta Comunale n. 459 del 14.09.2012 per anni 9.



## VE.LA. S.P.A. SERVIZI AFFIDATI

Con la Deliberazione di Consiglio Comunale n. 68 del 13.09.2012 è stato affidato a Vela il **servizio di interesse generale di promozione turistica e culturale della Città di Venezia** (organizzazione delle feste tradizionali veneziane; gestione ed implementazione del progetto Carta Unica della Città; gestione del portale [www.veniceconnected.com](http://www.veniceconnected.com), e del relativo merchandising).

Il **servizio di promozione turistica e culturale della Città di Venezia**, affidato per 9 anni, dal 01.01.2014 al 31.12.2022, è stato regolato con apposito disciplinare approvato con Deliberazione di Giunta Comunale n. 79 del 28.02.2014.

Con Deliberazione di Giunta Comunale n. 248 del 14.06.2013 è stato, inoltre, approvato l'affidamento a Vela S.p.A. **dell'incarico di promozione e gestione degli spazi di proprietà del Comune di Venezia nel compendio dell'Arsenale.**

Con appositi disciplinari approvati dalle Deliberazioni della Giunta Comunale n. 605 del 15.11.2013 e n. 16 del 24.01.2014 sono stati regolati il **servizio di gestione ed implementazione del progetto Venezia Unica e la gestione del portale [www.veniceconnected.com](http://www.veniceconnected.com)** fino al 30.06.2018.

**GRUPPO CASA DA GIOCO**

- **CASINÒ DI VENEZIA GIOCO S.P.A.**







## **CASINÒ DI VENEZIA GIOCO S.P.A. SERVIZI AFFIDATI**

La società, costituita a seguito del progetto di riorganizzazione della Casinò Municipale S.p.A., approvato con Deliberazione di Consiglio Comunale n. 34 del 23.04.2012 (atto di conferimento stipulato il 1.10.2012, Rep. n. 128965), risulta affidataria del servizio di gestione della Casa da Gioco, con decorrenza dal 01.10.2012, subentrando nella convenzione con il Comune di Venezia, Rep. n. 16538, con scadenza il 31.12.2031.

Con Delibera del Commissario Straordinario nelle competenze del Consiglio comunale n. 24 del 04.03.2015, la Convenzione è stata integrata per effetto dell'approvazione del Piano 2015-2017 di Riorganizzazione rilancio e sviluppo della Casa da gioco.



## **MULTIUTILITY**

- **VERITAS S.P.A.**





**V.E.R.I.T.A.S. S.P.A.**  
**VENEZIANA ENERGIA RISORSE IDRICHE**  
**TERRITORIO AMBIENTE SERVIZI**

**SERVIZI AFFIDATI**

La società è affidataria dal Comune di Venezia dei seguenti servizi regolati in via generale dal Contratto di Servizio stipulato in data 12.05.2003, Rep. n. 128723:

- 1)** Il servizio di **Gestione Integrata dei Rifiuti** è stato affidato con Deliberazione di Consiglio Comunale n. 121 del 28-29.07.1999 (Trasformazione dell'Azienda Speciale AMAV in S.p.A.) con durata ventennale e scadenza al 30.11.2019. Con Deliberazione n. VI dell'Assemblea AATO "Venezia Ambiente" del 30.06.2008 è stata approvata la prosecuzione delle gestioni esistenti. L'AATO "Venezia Ambiente" è attualmente in liquidazione, mentre è stato costituito ai sensi della L.R. 52/2012 il Consiglio di Bacino Venezia Ambiente che ha compiti di regolazione del servizio su base sovra comunale e competenza per l'affidamento del servizio. L'Assemblea del 25/03/2015 ha stabilito di demandare ad un successivo provvedimento dell'Assemblea la deliberazione in ordine al riallineamento alla medesima scadenza della durata degli affidamenti del servizio rifiuti in essere presso tutti i Comuni del Bacino, in modo da pervenire ad un'unica procedura di affidamento, eventualmente articolata per aree territoriali al fine di favorire una gestione unitaria e coordinata del servizio in tutto il territorio del Bacino.
- 2)** Il servizio di **Verde Pubblico Urbano** è stato affidato con Deliberazione di Consiglio Comunale n. 89 del 02.07.2007 avente ad oggetto "Affidamento a Veritas S.p.A. del servizio di gestione del verde pubblico urbano" con cui è stato approvato l'affidamento in house del servizio di gestione del verde pubblico urbano a Veritas S.p.A. con scadenza 30.06.2017. Il disciplinare tecnico è stato approvato con DGC n. 483 del 14/09/2007 e sostituito da nuovo disciplinare approvato con DGC n. 19 del 25/01/2013 (decorrenza 1/1/2013), ulteriormente integrato dalla DGC n. 542 del 28/11/2014.
- 3)** Il servizio di **Verde degli Scoperti Scolastici** è stato affidato con Deliberazione di Consiglio Comunale n. 89 del 02.07.2007 avente ad oggetto "Affidamento a Veritas S.p.A. del servizio di gestione del verde pubblico urbano con cui è stato approvato l'affidamento *in house* del servizio di gestione del verde pubblico urbano a Veritas S.p.A. con scadenza 30.06.2017. Il disciplinare tecnico è stato approvato con DGC n. 483 del 14/09/2007 e sostituito da nuovo disciplinare approvato con DGC n. 19 del 25/01/2013 (decorrenza 1/1/2013), ulteriormente integrato dalla DGC n. 542 del 28/11/2014.
- 4)** I **Servizi Igienici Pubblici** sono stati affidati a AMAV S.p.A. con Deliberazione di Consiglio Comunale n. 121 del 28-29.07.1999 (Trasformazione dell'Azienda Speciale AMAV in S.p.A.) e con Deliberazione di Consiglio Comunale n. 135 del 24.11.2008 è stata approvata la prosecuzione della gestione ai sensi dell'art. 4, comma 4, del Contratto di Servizio tra Comune di Venezia e Veritas S.p.A..
- 5)** I **Servizi Cimiteriali** sono stati affidati a AMAV S.p.A. con Deliberazione di Consiglio Comunale n. 121 del 28-29.07.1999 (Trasformazione dell'Azienda Speciale AMAV in S.p.A.) e con Deliberazione di Consiglio Comunale n. 135 del 24.11.2008 è stata approvata la prosecuzione della gestione ai sensi dell'art. 4, comma 4, del Contratto di Servizio tra Comune di Venezia e Veritas S.p.A..

Con deliberazione del Commissario Straordinario con i poteri della Giunta Comunale n. 38 del 12.02.2015 è stata approvata la Relazione ex art. 34, comma 20, del decreto legge 18 ottobre 2012, n. 179, convertito con modifiche in legge 17 dicembre 2012, n. 221, per **l'affidamento del servizio pubblico locale di gestione integrata dei servizi cimiteriali**. A seguito della pubblicazione della predetta relazione, è in corso di adozione da parte del Commissario Straordinario nelle competenze del Consiglio Comunale l'affidamento della gestione integrata dei servizi cimiteriali per 20 anni a partire dal 1 gennaio 2015, con facoltà di recesso anticipato delle parti decorsi i primi 5 anni.

- 6)** Il servizio di **Percorsi passerelle con alta marea**, svolto in stretta sinergia con il Servizio di gestione integrata dei rifiuti, è stato affidato ad AMAV S.p.A. con Deliberazione di Consiglio Comunale n. 121 del 28-29.07.1999 (Trasformazione dell'Azienda Speciale AMAV in S.p.A.) con scadenza il 30/11/2008. Con Deliberazione di Consiglio Comunale n. 135 del 24.11.2008 è stata approvata la prosecuzione della gestione ai sensi dell'art. 4, comma 4, del Contratto di Servizio tra Comune di Venezia e Veritas S.p.A..
- 7) Gestione dei mercati all'ingrosso (Mercato ittico e Mercato Ortofrutticolo):** sono stati affidati a AMAV S.p.A. con Deliberazione di Consiglio Comunale n. del 10.01.2000 (trasferendo il servizio da AMES S.p.A. ad AMAV S.p.A.) a decorrere dal 10.03.2000 e scadenza 30/11/2008. Con Deliberazione di Consiglio Comunale n. 135 del 24.11.2008 è stata approvata la prosecuzione della gestione ai sensi dell'art. 4, comma 4, del Contratto di Servizio tra Comune di Venezia e Veritas S.p.A., fino all'adozione di nuovi assetti in corso di definizione.
- 8) Attività di smaltimento rifiuti speciali e bonifica dei siti inquinati:** l'affidamento è in stretta sinergia con la gestione integrata dei rifiuti, ed è stato approvato, insieme con il relativo disciplinare, con D.G.C. n. 678 del 30/10/2003. Il disciplinare è stato successivamente rivisto con DGC n. 360 del 4/08/2006. Tale servizio segue la scadenza dell'affidamento del servizio rifiuti da parte dell'amministrazione comunale (30/11/2019).
- 9) Servizio Idrico Integrato**  
L'affidamento del **Servizio Idrico Integrato** è stato disposto con Deliberazione di Consiglio Comunale n. 120 del 28-29.07.1999 (Trasformazione dell'Azienda Speciale ASPIV in S.p.A.) con durata ventennale e scadenza al 30.11.2019. Con delibera dell'Assemblea dell'AATO Laguna di Venezia, organo sovra comunale competente, in data 30.07.2008 è stato approvato l'affidamento in house per anni 10. In data 29.05.2009 con delibera dell'Assemblea d'Ambito è stato confermato l'affidamento a Veritas S.p.A. della gestione del servizio Idrico Integrato sino al 31.12.2018 e l'assegnazione a Veritas S.p.A. della realizzazione del Piano d'Ambito avendo verificato il possesso dei requisiti e la sussistenza di ragioni tecniche ed economiche per l'affidamento "in house".

L'organo di regolazione attualmente competente è il Consiglio di Bacino "Laguna di Venezia" ai sensi della L.R. 17/12 che ha adottato con deliberazione dell'Assemblea n. XVI/2013 un atto di indirizzo di conferma dell'affidamento in house oltre la scadenza del 31/12/2018, in concomitanza all'allargamento del bacino ad ulteriori 11 comuni rispetto ai 25 iniziali. E' in corso di verifica la percorribilità del piano di aggregazione con Asi S.p.A., attualmente gestore negli 11 nuovi comuni del bacino e l'istruttoria per l'affidamento, indicativamente ventennale, del servizio in oggetto, per consentire la programmazione degli investimenti e l'accesso al credito garantito comunque favoriti da una gestione pluriennale del servizio.

**10) Attività complementari alle prestazioni del servizio idrico integrato affidate dal Comune di Venezia:**

- **Gestione impianti di sbarramento Malamocco:** Con D.C.C. n. 120 del 28-29/07/1999 il servizio è stato affidato per anni 20 a decorrere dal 01/12/1999 ad Aspiv S.p.A. (ora incorporata in Veritas Spa) con scadenza 30/11/2019. Con DGC n. 532 del 10/11/2011 è stato approvato il nuovo disciplinare tecnico, avente scadenza pari all'affidamento (30/11/2019).

- **Manutenzione regolare funzionamento di impianti di depurazione delle acque reflue nel Centro Storico e Isole.** Il servizio è stato affidato con deliberazione di Giunta Comunale n° 662 del 20/11/2008, a far data dall'1/1/2009, e successive delibere integrative per la consegna di ulteriori impianti di depurazione in gestione.

- **Progettazione, realizzazione, manutenzione e gestione rete antincendio:** il servizio è stato esternalizzato all'allora azienda speciale Aspiv (ora incorporata in Veritas) con D.C.C. n. 62 del 18/03/1996, modificata dalla D.C.C. n. 112 del 24-25/06/1996. Successivamente è stato approvato l'affidamento e relativo disciplinare con D.G.C. n. 236 del 04/05/2007, con scadenza il 02/07/17 (10 anni dalla data di sottoscrizione del disciplinare).

- **Gestione e manutenzione ordinaria degli impianti di sollevamento di acque bianche del Lido di Venezia:** Con D.C.C. n. 120 del 28-29/07/1999 il servizio è stato affidato per anni 20 a decorrere dal 01/12/1999 ad Aspiv S.p.A. (ora incorporata in Veritas Spa) con scadenza 30/11/2019. Con DGC n. 463 del 22 gennaio 2015 è stato approvato il disciplinare in oggetto con scadenza pari all'affidamento (30/11/2019).

- **Gestione e manutenzione ordinaria degli impianti di sollevamento di acque bianche della terraferma veneziana:** Con D.C.C. n. 120 del 28-29/07/1999 il servizio è stato affidato per anni 20 a decorrere dal 01/12/1999 ad Aspiv S.p.A. (ora incorporata in Veritas Spa) con scadenza 30/11/2019. Con DGC n. 14 del 22 gennaio 2015 è stato approvato il disciplinare che regola il servizio fino al 31/07/2015.

- **Gestione e manutenzione ordinaria delle reti di fognatura nera in depressione dell'isola di S. Erasmo e di Campo di Marte alla Giudecca.** Affidamento con deliberazione di Giunta Comunale n° 662 del 20/11/2008, a far data dall'1/1/2009, e successive delibere integrative. Con DGC n. 557 del 28/11/2014 è stato approvato il disciplinare per anni 3 a decorrere dall'1/01/2014 (scadenza 31/12/2016).





**ALTRE SOCIETA'  
CONTROLLATE**





## AMES S.P.A. SERVIZI AFFIDATI

La società è affidataria dei seguenti servizi pubblici:

1. Il servizio di **Farmacie Comunali**, affidato con Deliberazione di Consiglio Comunale n. 122 del 28-29.07.1999 e prorogato per ulteriori 15 anni con DCC n. 190 del 18.11.2002, con scadenza al 30.11.2029; in totale la società è affidataria di n. 15 farmacie sul territorio comunale.
2. Servizi di **Ristorazione Scolastica** (presso Scuole dell'Infanzia, Primarie, Secondarie di Primo Grado, CEOD e Centri estivi; Asili Nido per la sola fornitura di pasti a crudo) e **Servizio di Non Docenza** negli Asili Nido e nelle Scuole dell'infanzia comunali, affidati con delibera di Consiglio Comunale n. 92 del 28.06.2006 con decorrenza dal 01.09.2006 e scadenza al 31.12.2029.

## INSULA S.P.A. SERVIZI AFFIDATI

La società è affidataria dei seguenti **servizi strumentali** del Comune di Venezia per 5 anni a decorrere dal 1.1.2014 e quindi con scadenza al 31.12.2018, per effetto della Deliberazione di Consiglio Comunale n. 13 del 17.03.2014:

**1) esecuzione di interventi pubblici**, anche strumentali e funzionali alla mobilità, **di manutenzione ordinaria e straordinaria, restauro, risanamento, ristrutturazione e nuova edificazione**, compresa la gestione dei relativi sistemi informativi, nonché di opere di urbanizzazione primaria, finalizzati alla salvaguardia di Venezia e della sua laguna, nonché in genere nell'ambito del Comune di Venezia.

In questo ambito cura lo svolgimento di attività tecniche, amministrative, organizzative, in ordine ad interventi di nuova **progettazione, di manutenzione urbana e immobiliare**, riqualificazione dell'ambiente lagunare e del più vasto territorio comunale. Il servizio è regolato dal Contratto di servizio rep. n. 17657 del 18.09.2014, approvato con DGC n. 359 del 29.08.2014.

**2) gestione tecnico-manutentiva e amministrazione del patrimonio immobiliare ad uso residenziale e non, di proprietà o in disponibilità al Comune di Venezia**, comprese le operazioni, a carattere prettamente temporaneo, di acquisizione e di vendita di immobili da destinare alle politiche della residenza. In questo ambito cura lo svolgimento di:

- gestione tecnico-manutentiva e amministrazione del patrimonio immobiliare ad uso residenziale e non, di proprietà o in disponibilità al Comune di Venezia, comprese le operazioni, a carattere prettamente temporaneo, di acquisizione e di vendita di immobili da destinare alle politiche della residenza;
- presidio tecnico-amministrativo delle attività per conto del Comune di Venezia negli immobili di sua proprietà destinati ad attività produttive.

Il servizio è regolato dal Contratto, approvato con DGC n.647 del 30.12.2014, repertorio speciale n. 18027 del 2.2.2015, con decorrenza da 1.1.2014 e durata pari a 30 mesi, rinnovabile alla scadenza.

**3) supporto tecnico-amministrativo per le attività propedeutiche all'esperienza della gara per l'affidamento del servizio di distribuzione del gas naturale** e per le eventuali conseguenti attività di gestione del contratto.

Il servizio è regolato dal Contratto di servizio, Rep. n. 17819 del 25.11.2014, approvato con Delibera del Commissario Straordinario nella competenza della Giunta Comunale n. 481 del 23.10.2014;

**4) istruttoria, controllo e sorveglianza degli interventi relativi alle autorizzazioni per la manomissione del suolo e sottosuolo comunale** rilasciate dal Comune di Venezia ai privati, ad enti e aziende di gestione di pubblici servizi a rete. Il servizio è regolato dal Contratto di servizio rep. n. 17657 del 18.09.2014, approvato con DGC n. 359 del 29.08.2014.

**5) gittamento degli attraversamenti pedonali votivi e sportivi** ed approntamento di infrastrutture in occasione di festività civili e religiose e di manifestazioni o eventi culturali. Il servizio è regolato dal Contratto di servizio rep. n. 17657 del 18.09.2014, approvato con DGC n. 359 del 29.08.2014;

**6) interventi di microportualità urbana;**

**7) fornitura, in via accessoria alle predette attività, di altri servizi strumentali nel rispetto dell'oggetto sociale della società;**

**8) fornitura servizio di rimozione graffiti** su edifici di proprietà comunale; Il servizio è regolato dal Contratto di servizio approvato con DGC n.647 del 30.12.2014 con decorrenza da 1.1.2014 e durata pari a 30 mesi, rinnovabile alla scadenza.

Cessa con il 31.3.2015 il servizio di istruttoria tecnica per il rilascio da parte dell'Amministrazione comunale dei provvedimenti di condono edilizio ivi compreso il supporto agli uffici comunali in merito alle istruttorie e alla fase esecutiva degli interventi di demolizione coattiva o acquisizione degli immobili in cui sia stati compiuti abusi edilizi.

A partire dal 1 aprile 2015 l'attività viene svolta direttamente da parte della competente Direzione comunale ai sensi della DCC n. 20 del 4/03/2015.



## MARCO POLO SYSTEM G.E.I.E. SERVIZI AFFIDATI

Marco Polo System G.E.I.E., in attesa della costituzione di un nuovo soggetto giuridico che gestisca e valorizzi gli spazi nel complesso immobiliare di Forte Marghera, svolge le seguenti attività:

- gestione in forma non esclusiva del Forte;
- programmazione e gestione di eventi;
- progettazione ed esecuzione di piccoli interventi manutentori e di messa in sicurezza degli edifici e delle aree scoperte;
- ricerca di possibili conduttori di attività economiche e culturali;
- attivazione di accordi di collaborazione per servizi e attività culturali e di promozione;
- regolamentazione degli accessi e del controllo territoriale nell'area del Forte, del servizio informazioni e di accoglienza;



## VENIS S.P.A. SERVIZI AFFIDATI

La società è affidataria dei seguenti servizi strumentali del Comune di Venezia:

1. l'attività di sviluppo del **sistema informativo telematico e di comunicazione del Comune** compresa l'acquisizione ed integrazione dei relativi componenti, nonché l'attività di **conduzione del sistema informativo comunale**, per 10 anni dal 01.01.2006 al 31.12.2015 (DCC n.150 del 26.09.2005 e DGC n. 698 del 29/12/2005);
2. la realizzazione di investimenti infrastrutturali "Venezia, città tecnologica. Infrastrutture e servizi per la città, ovvero la **realizzazione e gestione della rete cittadina a banda larga e wifi**", con scadenza al 10/01/2020 (DCC n. 161 del 28/11/2007).
3. il **servizio di postalizzazione elettronica** in materia di notifica e gestione di atti amministrativi relativi alle sanzioni amministrative del Codice della Strada, con scadenza 30.06.2014; da ultimo, con Deliberazione di Giunta Comunale n. 188/2014 è stato confermato tale affidamento (con approvazione di apposito disciplinare tecnico), e ne è stata altresì fissata la scadenza al 31.12.2017.