



**Comune di Venezia**

**MONITORAGGIO SULL'INDEBITAMENTO  
E SULLA POSIZIONE IN CONTRATTI DERIVATI**

**REPORT TRIMESTRALE  
al 30/06/2021**

**Area Economia e Finanza**

# INDICE

## ***Gestione del debito del Comune***

- Dinamica del debito nell'ultimo quadriennio (Tab. 1)
- Composizione del debito (Tab. 2)
- Utilizzi di crediti garantiti da fideiussioni rilasciate dal Comune (Tab. 3)
- Patronage (Tab. 4)
- Operazioni di debito con contratti derivati (debito swappato) (Tab. 5)

## ***Andamento dei tassi di mercato, costo e gestione del debito del Comune***

- Dinamica tassi fissi (Eurirs) e variabili (Euribor) (Tab. 6)
- Curva tassi forward (Tab. 7)

# Debito diretto del Comune: dinamica nel corso dell'ultimo quadriennio

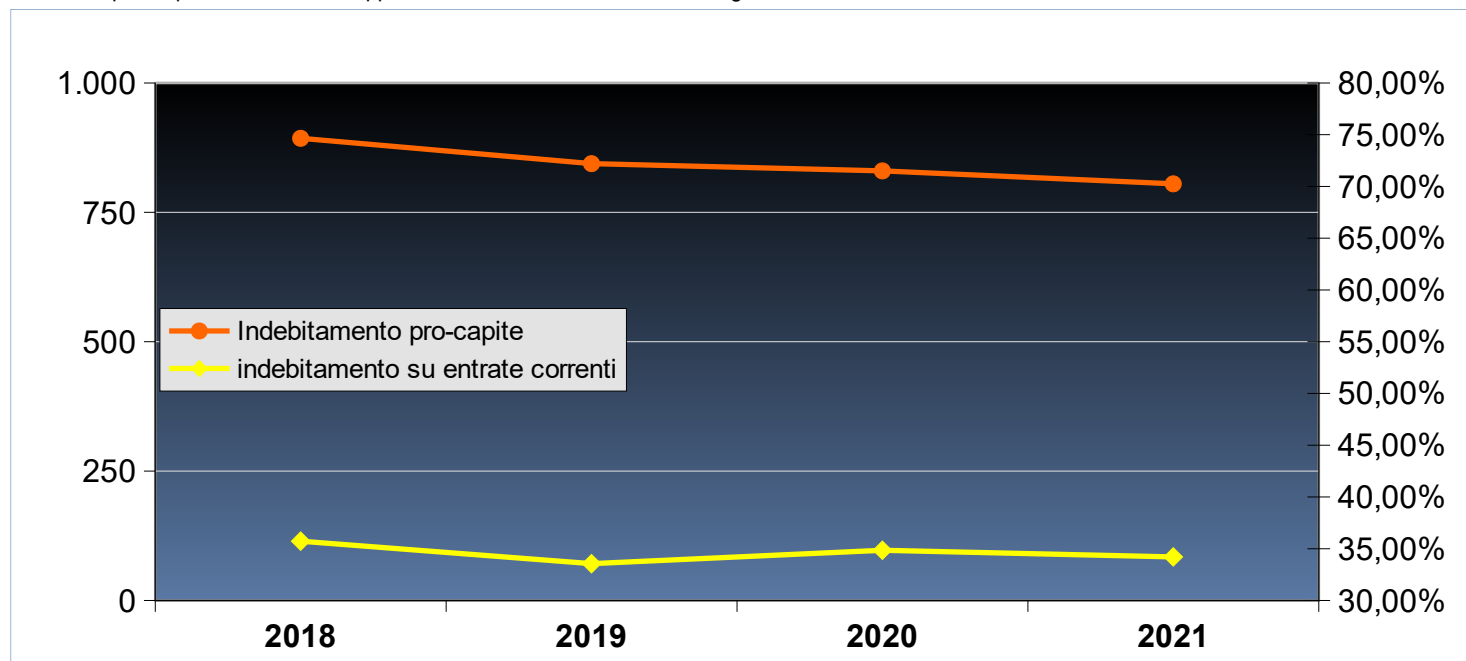
**tab.1**  
(dati in migliaia)

Situazione a consuntivo	31/12/2018	31/12/2019	31/12/2020	30/06/2021
debito lordo	273.047	263.923	262.894	258.165
deposito per rimborso "Canaletto/Fenice"	40.453	45.192	50.220	52.848
<b>debito netto</b>	<b>232.594</b>	<b>218.731</b>	<b>212.674</b>	<b>205.318</b>
<b>fondo di rotazione</b>	<b>9.944</b>	<b>6.843</b>	<b>6.133</b>	<b>5.623 (*)</b>
entrate correnti	650.953	651.894	610.229	600.172 (**)
<b>indebitamento su entrate correnti</b>	<b>35,73%</b>	<b>33,55%</b>	<b>34,85%</b>	<b>34,21%</b>
<b>Indebitamento pro-capite</b>	<b>893</b>	<b>844</b>	<b>830</b>	<b>805 (***)</b>

(\*) trattasi di contributi regionali con rimborso in 15 anni a partire dal 2014 per Euro 7.447, a partire dal 2015 per Euro 7.603 ed a partire dal 2021 per Euro 200

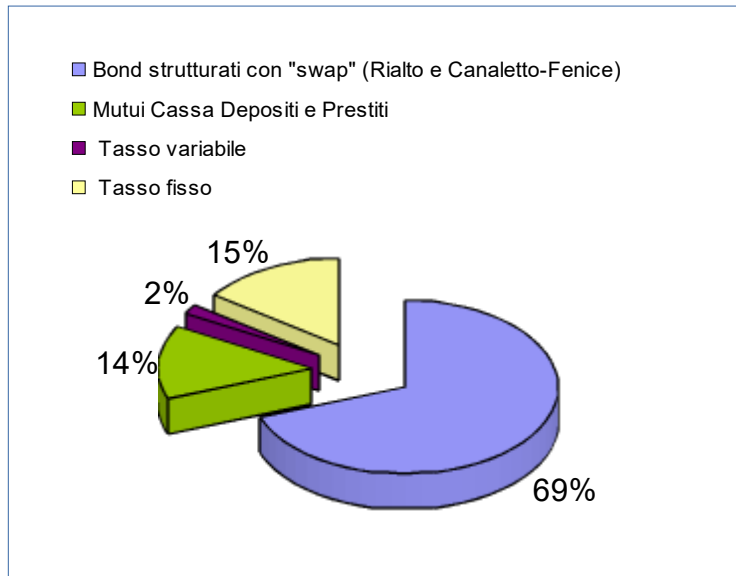
(\*\*) dato da bilancio di previsione 2021 assestato

(\*\*\*) l'indebitamento pro-capite è misurato in rapporto al numero di residenti al 30 Giugno 2021 nel Comune di Venezia



# Composizione del debito

	31/03/21		30/06/21	
	importo	%	importo	%
Bond strutturati con "swap" (Rialto e Canaletto-Fenice)	180.681	68,87%	179.005	69,34%
Mutui Cassa Depositi e Prestiti	36.245	13,82%	35.488	13,75%
Mutui/Prestiti con altri Istituti di cui:	45.433	17,32%	43.673	16,91%
Tasso variabile	4.862	1,85%	4.515	1,75%
Tasso fisso	40.571	15,46%	39.158	15,17%
<b>Totale debito lordo</b>	<b>262.359</b>	<b>100,00%</b>	<b>258.166</b>	<b>100,00%</b>
deposito per rimborso bond Canaletto Fenice	52.848		52.848	
<b>Totale debito netto</b>	<b>209.511</b>		<b>205.318</b>	
Fondo di rotazione Regionale	6.133		5.623	



- Bond swappati: "Rialto" € 95.128.857,36; "Canaletto e Fenice" € 83.875.800;*
- Mutui Cassa Depositi e Prestiti € 35.487.885,20;*
- Altri istituti tasso variabile: boc Dexia Crediop 2007 € 4.514.575;*
- Altri Istituti tasso fisso: Mutuo B.E.I. 5.299.848,41; mutuo Popolare € 13.081.424,11; Boc Dexia/Intesa 3.878.686,56; Boc Dexia Crediop € 5.998.560,00; Boc BIIS 2009 € 1.472.325,12; Boc Depfa Bank 2006 € 9.426.768,75;*

# Debiti garantiti da fidejussioni rilasciate dal Comune

(dati in milioni)

	31/03/2021	30/06/2021	variazione
Fidejussioni rilasciate	236,84	236,84	0,00
Fidejussioni utilizzate	236,84	236,84	0,00
Residuo utilizzabile su fidejussione rilasciate	0,00	0,00	0,00
Debito residuo garantito da fidejussioni	163,26	160,86	-2,40
Indebitamento diretto (al netto del fondo di rotazione regionale)	209,51	205,32	-4,19
<b>Totale indebitamento diretto e indiretto</b>	<b>372,77</b>	<b>366,18</b>	<b>-6,59</b>

## Dettaglio per Società/Ente al 30/06/2021:

Società/Ente	Progetto	debito garantito
AVM	Realizzazione nuova Via Vallenari	22,4
INSULA	Nuovo piazzale S.M.Elisabetta al Lido, Restauro complesso Ex Penitenti ed Ex Istituto Stefanini e altri investimenti	29,6
AVM	Realizzazione approdi navigazione e Tramvia	74,8
FOND.TEATRO LA FENICE	Acquisto immobile	4,0
ACTV	Nuovo cantiere motoristico Isola Tronchetto	19,9
VERITAS	Investimenti diversi	8,4
altri Enti		1,7
	<b>totale</b>	<b>160,9</b>

# Patronage in essere al 30.06.2021

tab.4

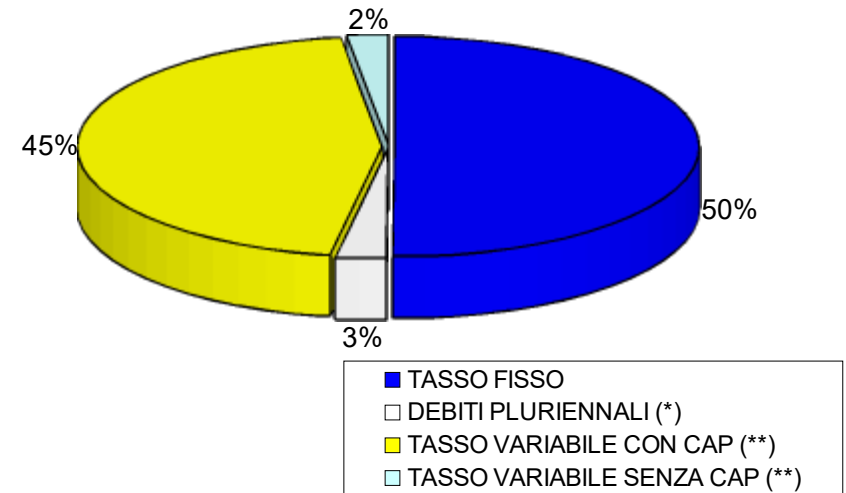
<b>Societa'</b>	<b>Importo utilizzato</b>	<b>Importo residuo garantito</b>
GRUPPO CASINO' MUNICIPALE	6.000.000,00	6.000.000,00
IVE	5.747.600,00	3.639.105,25
A.V.M.	55.000.000,00	14.889.800,60
<b>T O T A L E</b>	<b>66.747.600,00</b>	<b>24.528.905,85</b>

## Posizione in contratti derivati ed effetto su composizione indebitamento per tipologia tassi

	31/03/21	30/06/21			
Controparte: BIIS e DEXIA			TASSO FISSO	105.627.972	50,1%
"Rialto"	96.805.178	95.128.857	DEBITI PLURIENNALI (*)	5.622.613	2,7%
			TASSO VARIABILE CON CAP (**)	95.128.857	45,1%
Controparte: MERRILL LYNCH			TASSO VARIABILE SENZA CAP (**)	4.559.765	2,2%
"Canaletto / Fenice"	31.027.663	31.027.663			
			(*) Trattasi di debiti pluriennali con la Regione Veneto con solo rimborso quota capitale		
			(**) CAP: tetto massimo di costo		
			totale debito	<b>210.939.208</b>	100,0%
			di cui con tetto massimo di costo	<b>206.379.443</b>	97,8%

<b>Totale</b>	<b>127.832.841</b>	<b>126.156.520</b>
Totale debito netto	215.643.250	210.939.208
Quota debito accompagnata da contratti swap	<b>59,28%</b>	<b>59,81%</b>

composizione debito netto 30/06/2021 POST DERIVATI



## ANDAMENTO DEI TASSI DI MERCATO PRIMO TRIMESTRE

Il secondo trimestre 2021, si è chiuso con il tasso Euribor 6M sempre in campo negativo a -0,52%, in ribasso rispetto al trimestre precedente (-0,29%), indice che la crescita non riesce a ripartire in modo incisivo malgrado gli stimoli monetari della BCE; inoltre continua ad incidere l'epidemia del COVID 19 che aumenta le difficoltà di ripresa.

Per i tassi a medio-lungo termine la tendenza rispetto alla fine dell'ultimo trimestre, che presentava un tasso negativo pari allo -0,06%, presenta una leggera ma significativa variazione portandosi in campo positivo e chiudendo il secondo trimestre a 0,21%.

Quanto alle misure di politica monetaria, la BCE (Banca Centrale Europea) ha deciso di lasciare ancora invariati i tassi di interesse sulle operazioni di rifinanziamento allo 0,00% (minimo storico fissato ormai già da 5 anni a metà marzo 2016), vista l'emergenza pandemica continuerà a mantenere gli acquisti contribuendo a compensare lo spostamento verso il basso dell'inflazione.

Per il 2021 e fino ai primi mesi del 2027, si attende la curva dei tassi Euribor con periodicità semestrale in leggera crescita pur sempre in campo negativo; una progressiva e lenta ripresa in positivo si avrà a partire da metà anno 2027 che porterà il tasso in campo positivo con punta massima prevista per l'anno 2034 pari allo 0,60% in aumento rispetto alle previsioni del trimestre precedente (0,29%).

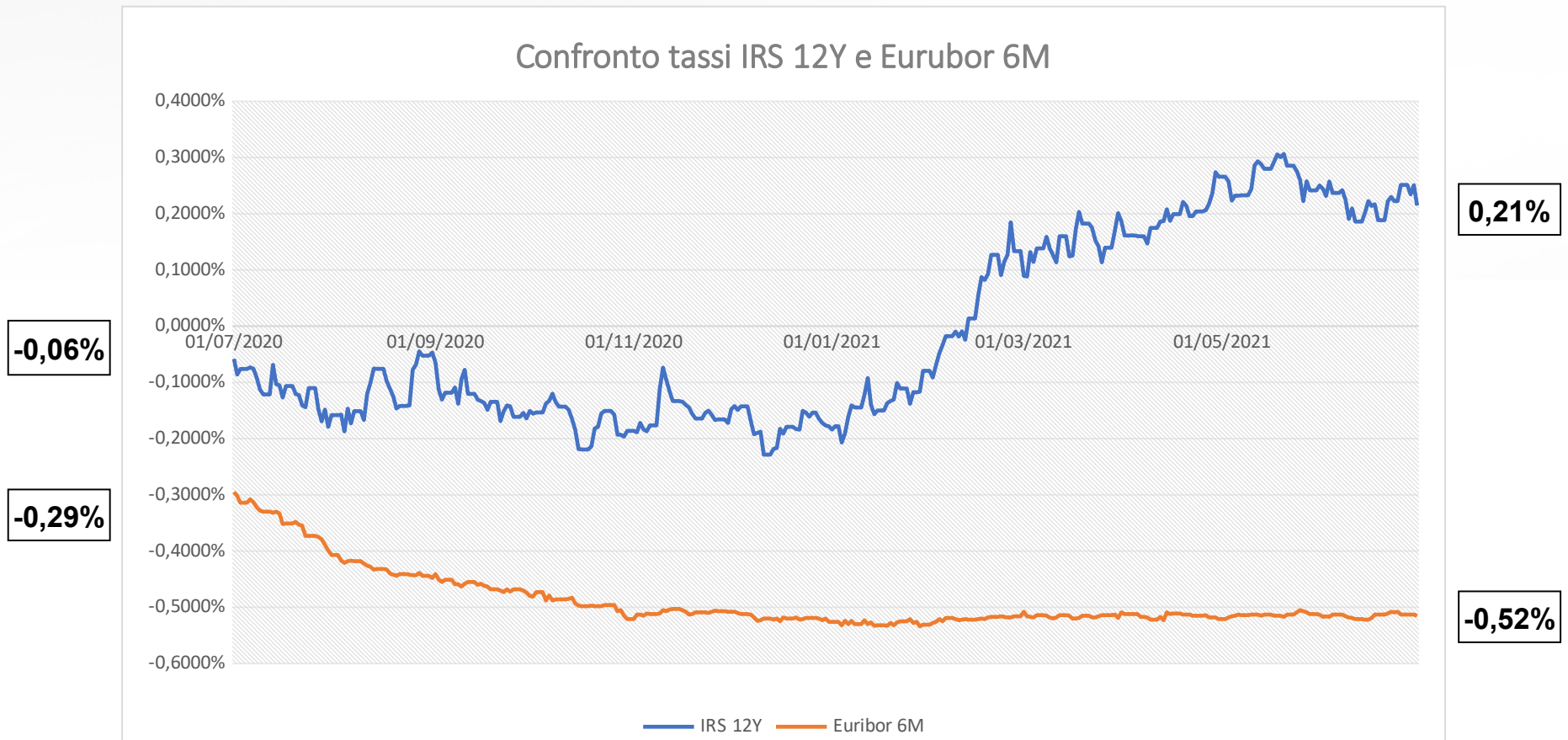
## II COSTO E LA GESTIONE DEL DEBITO DEL COMUNE

Il costo medio ponderato dell'indebitamento totale tiene conto dell'effetto dei derivati per le operazioni di debito sottostanti a contratti swap. In particolare il costo medio ponderato è il risultato di una media ponderata per ogni periodo fino a scadenza: per il residuo sottostante è stato preso in considerazione il tasso contrattuale in caso di tasso fisso, forward comprensivo di spread se variabile, mentre per il debito swappato il tasso pagato sul derivato.

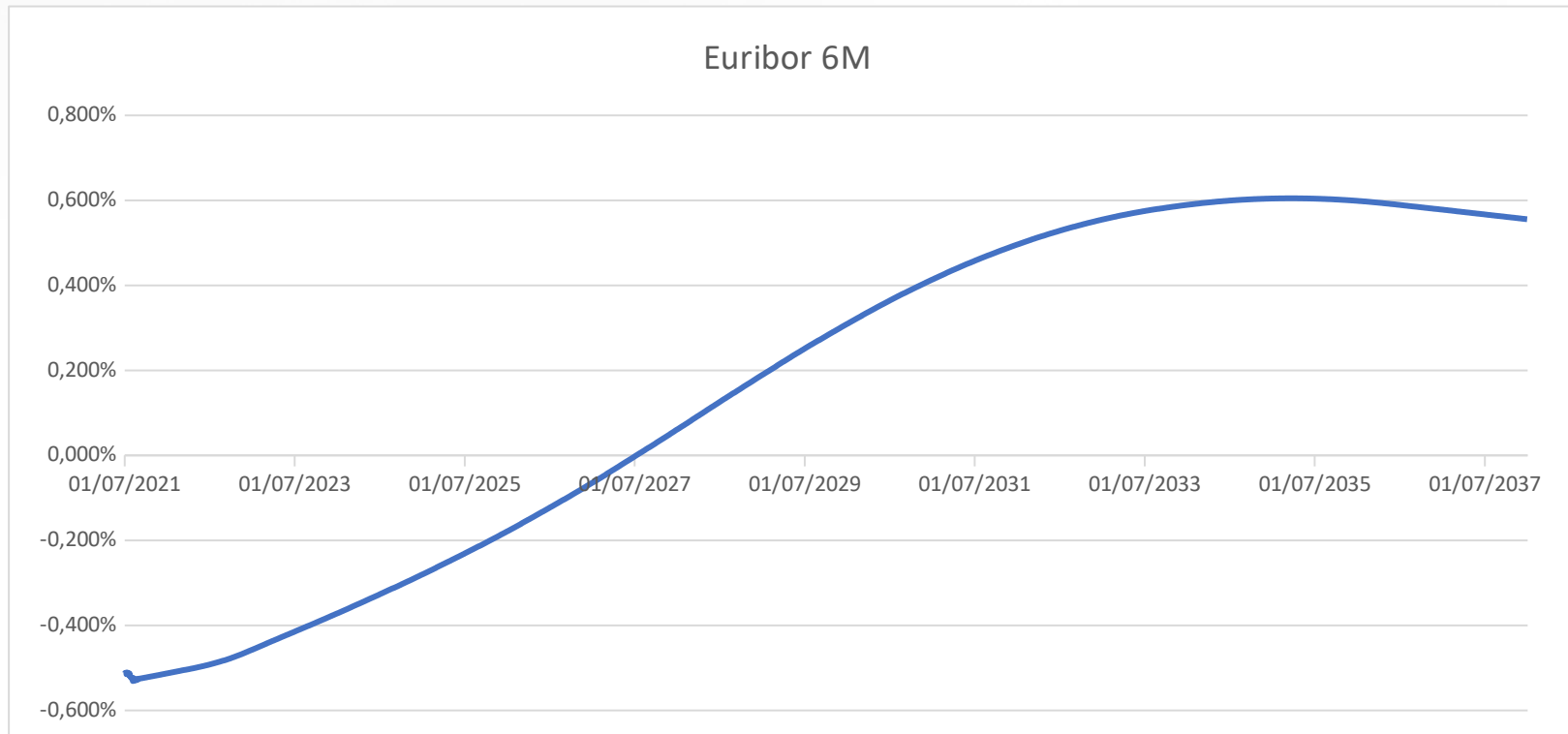
Non essendo state effettuate nuove operazioni di indebitamento, il residuo debito al 30 Giugno 2021 è diminuito delle sole rate in scadenza nel trimestre.



Confronto tassi IRS 12Y e Eurubor 6M



Il tasso di riferimento ufficiale fissato dalla BCE (tasso ufficiale di sconto) al 30 giugno 2021 è allo 0,00 %.



**-0,51%**

**0,56%**