



# **Unione europea e opportunità**

**La nuova programmazione  
finanziaria 2014-2020**



## **PRIORITA' DELLA STRATEGIA EUROPA 2020**

- **CRESCITA INTELLIGENTE**: per lo sviluppo di un'economia basata sulla conoscenza e l'innovazione;
- **CRESCITA SOSTENIBILE**: per un'economia più efficiente sotto il profilo delle risorse, più verde e competitiva;
- **CRESCITA INCLUSIVA**: per un'economia con un alto tasso di occupazione che favorisca la coesione sociale e territoriale





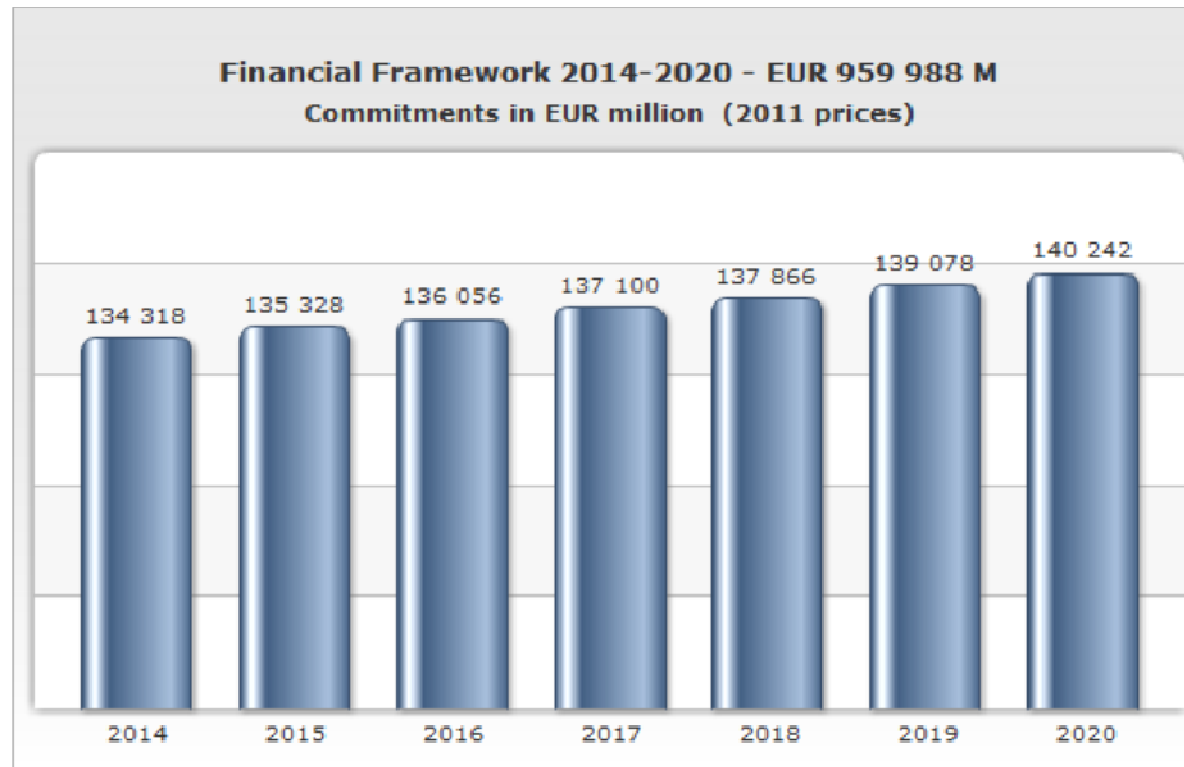
# STRATEGIA EUROPA 2020 (1)

## QUALI OBIETTIVI?

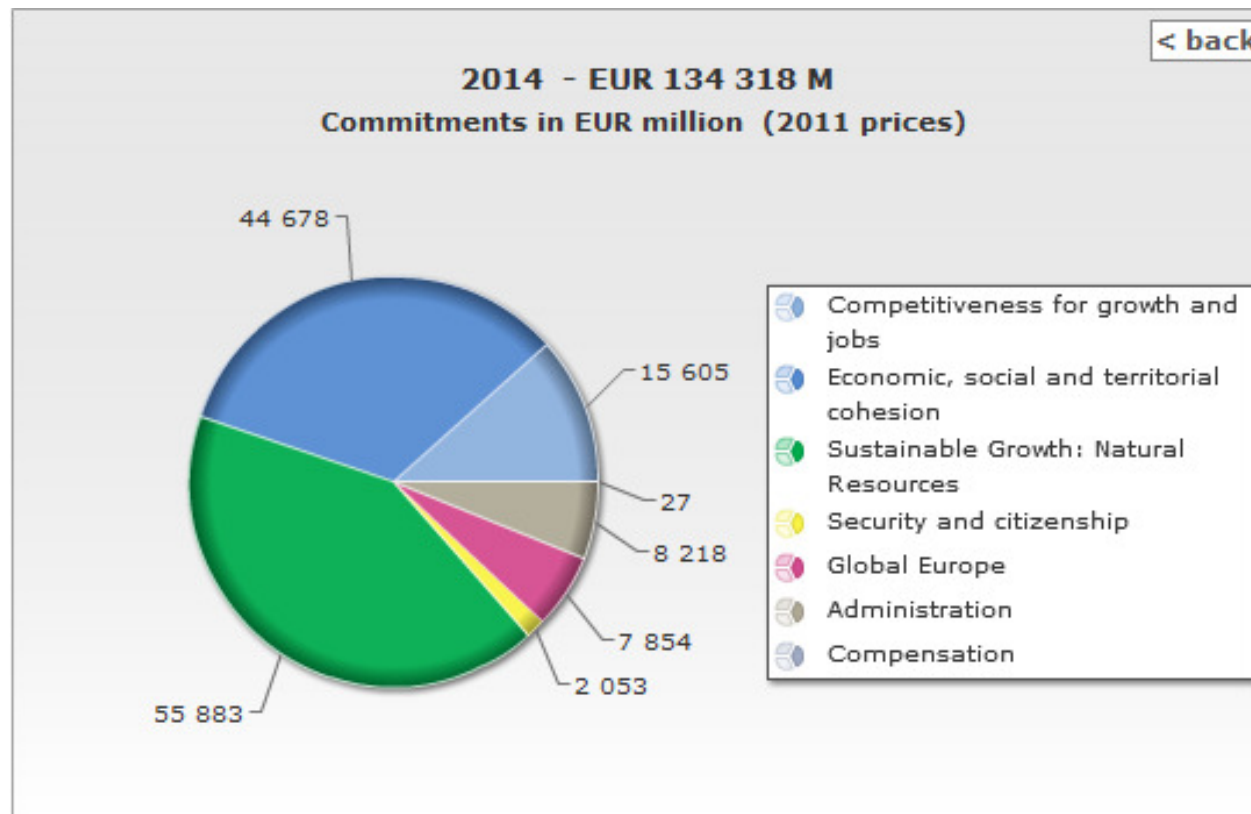
- **OCCUPAZIONE:** 75% tra 20 e 64 anni
- **ISTRUZIONE:** -10% di abbandono scolastico +40% istruzione universitaria tra i 30 e i 34 anni;
- **R&I:** +3% PIL per ricerca e innovazione;
- **RIDUZIONE DELLA POVERTÀ:** -20 milioni dovranno essere a rischio di povertà;
- **CLIMA E ENERGIA:** raggiungere gli obiettivi 20/20/20



# Il bilancio dell'UE 2014-2020 in cifre



# Il budget dell'UE per il 2014 in cifre



## Modalità di stanziamento dei fondi UE



### **INDIRETTA**

Fondi strutturali



### **DIRETTA**

Programmi UE a  
Gestione diretta





# FONDI STRUTTURALI

I fondi strutturali mirano a realizzare gli obiettivi prefissati dalla politica di coesione 2014-2020.

Alla politica di coesione è dedicato il 34% del bilancio UE 2014-2020 pari a 325mln di euro





# FONDI STRUTTURALI (1)

**FESR**

Fondo europeo di Sviluppo Regionale

**FSE**

Fondo sociale europeo

**FEASR**

Fondo europeo per l'agricoltura e lo sviluppo rurale

**FEAMP**

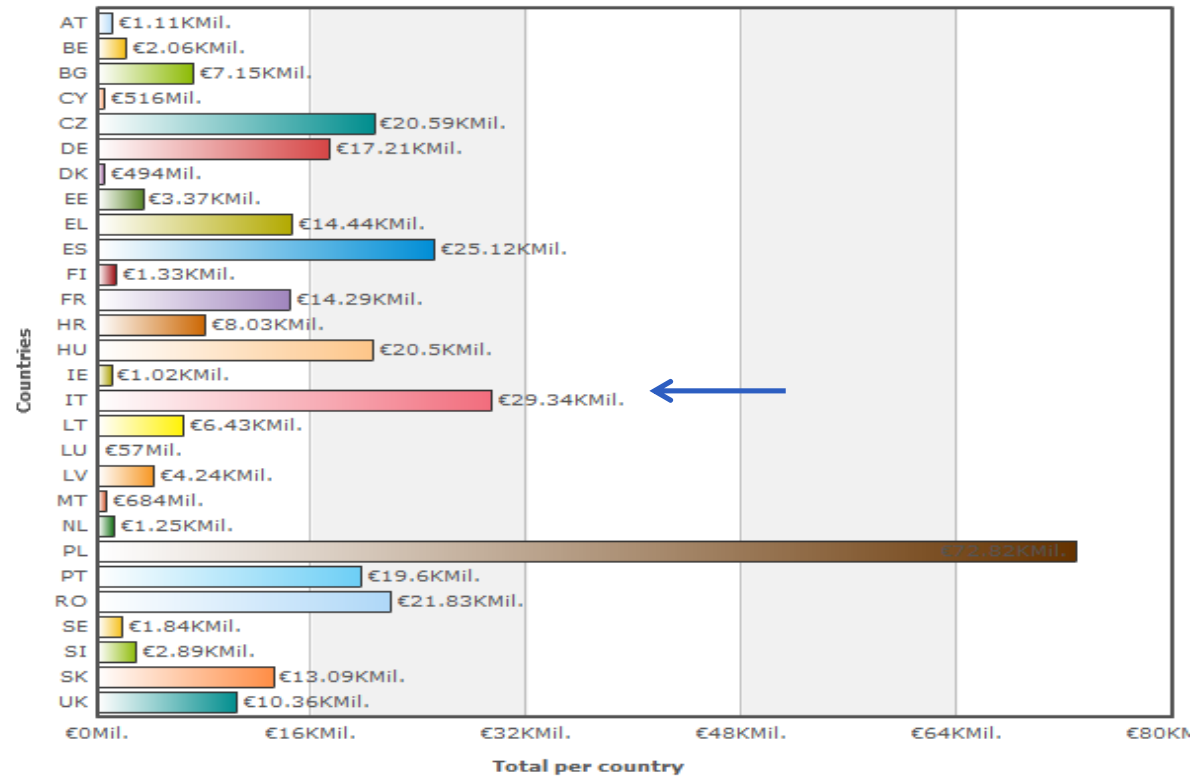
Fondo europeo per gli affari marittimi e la pesca



# POLITICA DI COESIONE 2014-2020




## dotazioni finanziarie per Stato Membro

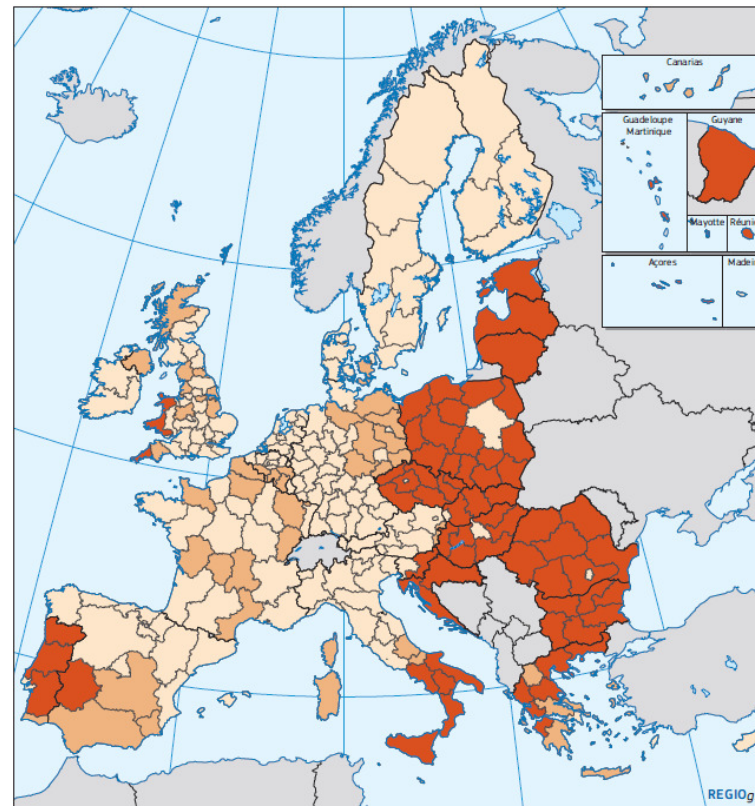
Total allocations of Cohesion Policy 2014-2020\* (million €, 2011 prices)



# POLITICA DI COESIONE: AMMISSIBILITA'

## Category

-  Less developed regions
-  Transition regions
-  More developed regions





# **ACCORDO DI PARTENARIATO ITALIA – COMMISSIONE EUROPEA obiettivi tematici dei regolamenti 2014-2020**

1. Rafforzare la ricerca, lo sviluppo tecnologico e l'innovazione
2. Migliorare l'accesso alle tecnologie dell'informazione e della comunicazione;
3. Promuovere la competitività delle piccole e medie imprese, il settore agricolo e il settore della pesca e dell'acquacoltura
4. Sostenere la transizione verso un'economia a basse emissioni di carbonio in tutti i settori
5. Promuovere l'adattamento al cambiamento climatico, la prevenzione e la gestione dei rischi
6. Tutelare l'ambiente e promuovere l'uso efficiente delle risorse
7. Promuovere sistemi di trasporto sostenibili ed eliminare le strozzature nelle principali infrastrutture di rete
8. Promuovere l'occupazione sostenibile e di qualità e sostenere la mobilità dei lavoratori
9. Promuovere l'inclusione sociale, combattere la povertà e ogni forma di discriminazione
10. Investire nell'istruzione, formazione e formazione professionale, per le competenze e l'apprendimento permanente
11. Rafforzare la capacità delle amministrazioni pubbliche e degli stakeholders e promuovere un'amministrazione pubblica efficiente. Assistenza tecnica





Commissione europea

# Siti di riferimento

## <http://opencoesione.gov.it/>

### OPENCOESIONE

Verso un migliore uso delle risorse: scopri, segui, sollecita.



Progetti

Soggetti

Risorse

Progetti

FINANZIAMENTI MONITORATI  
**66,7 MILIARDI DI EURO**

PAGAMENTI MONITORATI  
**25,9 MILIARDI DI EURO**

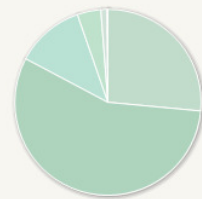
PROGETTI MONITORATI  
**723.354**

OpenCoesione è il primo portale sull'attuazione degli investimenti programmati nel ciclo 2007-2013 da Regioni e amministrazioni centrali dello Stato con le risorse per la coesione. I dati sono pubblicati perché i cittadini possano valutare se i progetti corrispondono ai loro bisogni e se le risorse vengono impegnate in modo efficace. **Leggi qui** per saperne di più.

I dati pubblicati sono aggiornati al **31/10/2013**.

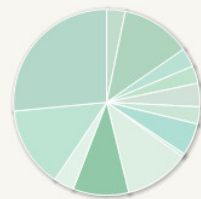
RISORSE TOTALI 2007-2013  
**99,286 MILIARDI DI EURO**

**Natura dell'investimento**  
Cosa si fa con i progetti?

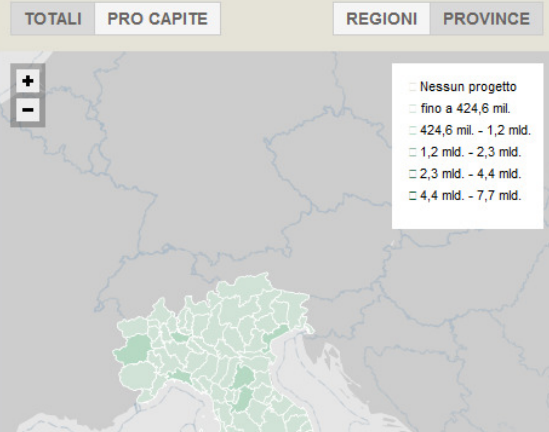


**Acquisto beni e servizi** 17.667.987.363  
**Infrastrutture** 37.535.533.191

**Temi**  
In quali settori si interviene?



**Agenda digitale** 2.146.527.608  
**Ambiente** 8.094.622.968



TOTALI

PRO CAPITE

REGIONI

PROVINCE

- Nessun progetto
- fino a 424,6 mil.
- 424,6 mil. - 1,2 mid.
- 1,2 mid. - 2,3 mid.
- 2,3 mid. - 4,4 mid.
- 4,4 mid. - 7,7 mid.



# FONDI A GESTIONE DIRETTA

Cinque programmi più noti:

**ERASMUS +** (mobilità e l'istruzione e sport in Europa)

**COSME** (imprese)

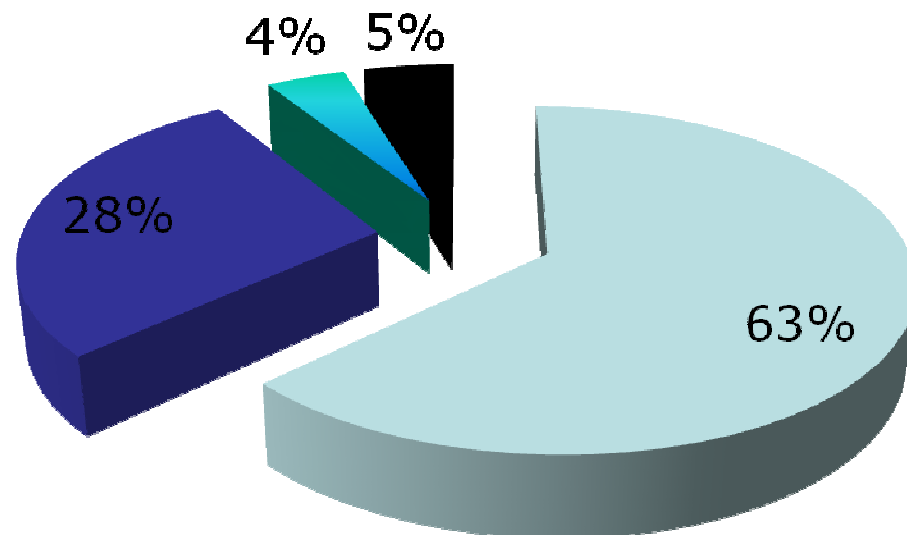
**EUROPA CREATIVA** (cultura e media)

**HORIZON 2020** (ricerca e sviluppo)



## ERASMUS +

**16 miliardi di euro ripartiti per:**



- Chiave 1: Mobilità per apprendimento di individui
- Chiave 2: Cooperazione per l'innovazione
- Chiave 3: Supporto per le riforme politiche
- Fondi da ripartire tra Chiave 1 e 2



**Facilità di accesso  
ai finanziamenti da  
parte delle PMI**

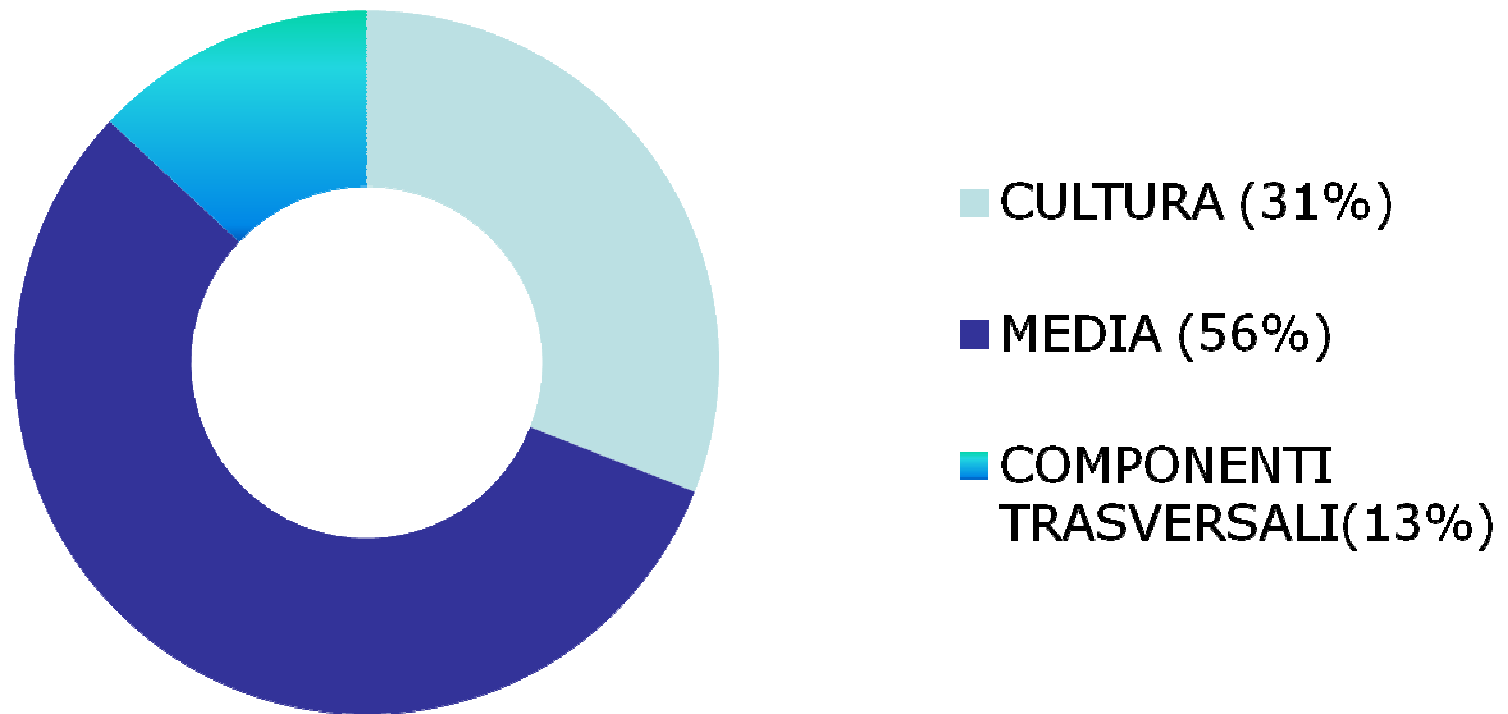
**Accesso ai mercati**

**COSME**

**Supporto per  
imprenditori**

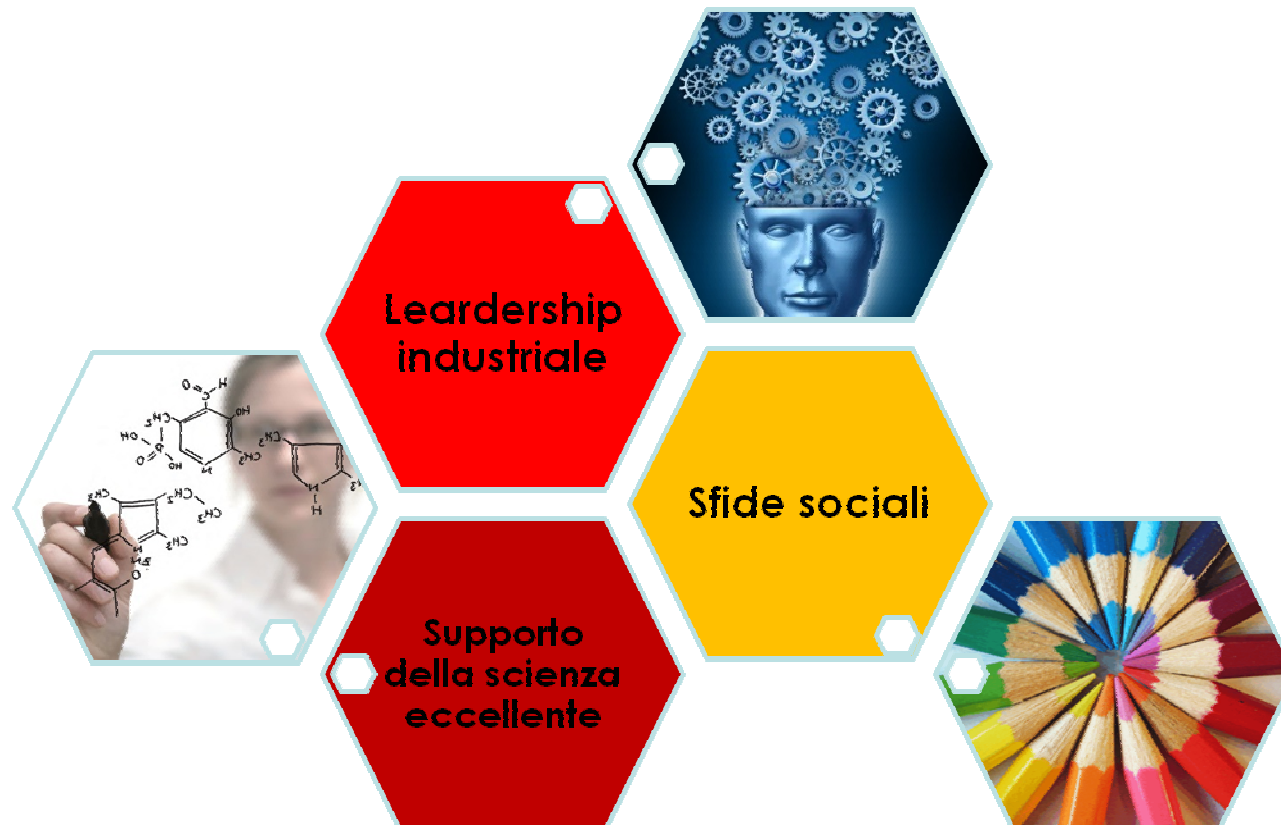
**Condizioni più  
favorevoli per  
l'avvio di attività  
imprenditoriali**

# EUROPA CREATIVA





# ORIZZONTE 2020: 80 mld €





Commissione  
europea

# LE RETI DI INFORMAZIONE EUROPEE IN ITALIA

<http://www.europaintornoame.eu/>

Europa intorno a me x Come fare uno scree x

www.europaintornoame.eu

HOME CHI SIAMO LE RETI UE EVENTI DELLE RETI UE CONTATTI AREA RISERVATA

**L'Europa  
intorno a me**

Scarica l'App

Scopri qual è la rete europea di informazione e assistenza che può fornirti le risposte sulle opportunità ed i programmi che l'Unione europea offre ai cittadini e alle imprese e dove trovare il punto informativo più vicino a te!

Download from Google play Available now on the App Store

10:53  
19/01/2014

