




ARRIVA LA PRIMAVERA

con  
UN  
CUORE DI  
FIORI

LUDOTECA L'ALBERO DEI DESIDERI  
CAMPALTO P.ZZALE S. BENEDETTO 1B  
TEL. 041 900535  
LUDOTECACAMPALTO@COMUNE.VENEZIA.IT

attività dedicata ai  
bambini dai 6 anni





QUESTO È IL CUORE

PIENO DI FIORI



volete farlo?



Procuratevi

cartoncini colorati,  
nastri,  
colla, forbici,  
mollette.






Disegnate sul cartoncino rosso due cuori, distanti 1 cm uno dentro l'altro




Incollate il nastro tra il contorno del cuore grande e quello piccolo e fermatelo con le mollette per aiutare il fissaggio



Ritagliate un pezzo rettangolare di carta rosso




Arrotolate il rettangolo formando un cono



Incollate le campanelle che fate tutte attorno, come da modello



Schiacciate le estremità del cartoncino, formando la campanella e poi incollatela





Con il cartoncino giallo ripetete la sequenza appena descritta ed inserite le campanelle gialle dietro alle rosse





Ed ora con il cartoncino celeste  
ripetete la sequenza appena  
descritta ed inserite le campane  
celesti dietro alle gialle

Dopo aver incollato i fiori,  
ritagliate tutto il contorno,  
fissate un pezzo di nastro sul  
cartoncino dietro al cuore per  
essere appeso



IL CUORE DI FIORI È  
PRONTO

