


# Coniglietto di Pasqua








## Materiali

- Cartoncini bianchi
- Fogli rosa
- Cartoncino colorato
- Carta colorata/carta delle uova
- Matita
- Pennarello rosso
- Pennarellino nero
- Fermacampioni
- Spago
- Colla
- Scotch
- Forbici
- Cotone

Disegna le sagome come nelle  
immagini e utilizzando i colori indicati






- orecchie su cartoncino bianco

- zampe anteriori su cartoncino bianco


- zampe posteriori su cartoncino bianco





- testa su cartoncino bianco



- corpo su cartoncino bianco



- uovo su cartoncino colorato





- dettagli orecchie e zampe  
su carta rosa







Ritagliale






**Incolla le forme rosa sul cartoncino bianco per realizzare le orecchie e le zampette**




Con una matita appuntita fora zampette, orecchie, corpo e testa del coniglietto






Con i fermacampioni fissa le zampette al corpo e le orecchie alla testa



Taglia la forma dell'uovo di Pasqua  
disegnata sul cartoncino colorato









**Decoralo incollando carta di giornale, carta da pacchi, cartoncino colorato...  
Usa il materiale che hai in casa!**







Fora il corpo del coniglietto e fissa con dei fermacampioni le zampette del coniglio in modo che l'uovo di Pasqua rimanga sotto




**Incolla la testa al corpo del coniglio**









Fai due palline di cotone e incollale per il musetto










**Disegna il naso, gli occhi e i denti**





Se vuoi, piega le orecchie





Per poter appendere il tuo coniglietto, realizza un cappio con dello spago sottile o un nastro a scelta e attaccalo sul retro con un pezzetto di scotch





**Ecco il tuo coniglietto di Pasqua!**

Anche se il domani è ancora fragile e incerto e la stanchezza sembra prendere il sopravvento, lasciamoci contagiare dall'entusiasmo dei bambini e non perdiamo la speranza che si possa presto tornare a rivederci

Buona Pasqua a tutti!

Michela e Greta

