

ALL. A.2.

CITTA' DI
VENEZIA



**Relazione tecnica alla Razionalizzazione
periodica delle partecipazioni societarie al
31/12/2021**

Dati economico-finanziari al 31/12/2021

Indice generale

Gruppo Mobilità.....	11
AVM S.p.A.....	12
ACTV S.p.A.....	16
Ve.La. S.p.A.....	19
Thetis S.p.A.....	22
Gruppo Casa da Gioco.....	25
CMV S.p.A.....	26
Casinò di Venezia Gioco S.p.A.....	29
Polo Immobiliare.....	31
IVE-La Immobiliare Veneziana S.r.l.....	32
VEGA - Parco Scientifico Tecnologico di Venezia S.c.a r.l. in concordato preventivo.....	35
Expo Venice S.p.A. in fallimento.....	39
TAG S.r.l.....	42
Altre Controllate.....	47
AMES S.p.A.....	48
Insula S.p.A.....	51
Venezia Spiagge S.p.A.....	54
VENIS S.p.A.....	56
Veritas - Veneziana Energia Risorse Idriche Territorio Ambiente Servizi S.p.A.	60
Marco Polo System G.e.i.e. in liquidazione.....	67
Altre partecipazioni dirette di minoranza.....	69
Interporto di Venezia S.p.A. in liquidazione.....	70



GRUPPO SOCIETARIO CITTA' DI VENEZIA al 31/12/2021 (n. 19 società CONTROLLATE direttamente ed indirettamente)

Gruppo Mobilità

AVM S.p.A.
(Com.Ve 100%)

Actv S.p.A.
(AVM S.p.A. 66,53%)

Ve.La. S.p.A.
(AVM S.p.A. 88,86% -
Com.Ve 11,14%)

Gruppo Casinò

CMV S.p.A.
(Com.Ve 100%)

**Casinò di Venezia
Gioco S.p.A.**
(CMV S.p.A. 100%)

Ive S.r.l. e sua Controllata*

IVE S.r.l.
(Com.Ve 99,524% -
AVM S.p.A. 0,476%*)

**VEGA S.c.a r.l.
In concordato
preventivo**
(IVE S.r.l. 55,63% -
Com.Ve 2,84% -
Venis S.p.A. 0,65% -
Veritas S.p.A. 7,64%)

Gruppo Veritas**

VERITAS S.p.A.
(Com.Ve 50,937%)

ASVO S.p.A.
(Veritas S.p.A. 55,75%)

Depuracque Servizi S.r.l.
(Veritas S.p.A. 100%)

Eco-Ricicli Veritas S.r.l.
(Veritas S.p.A. 79% -
ASVO S.p.A. 6%)

Ecoprogetto Venezia S.r.l.
(Veritas S.p.A. 46,64% -
ASVO S.p.A. 18%)

Lecher Ricerche e Analisi S.r.l.
(Veritas S.p.A. 50% - Depuracque S.r.l. 50%)

M.I.Ve. S.r.l. in liquidazione
(Veritas S.p.A. 100%)

Altre società Controllate

AMES S.p.A.
(Com.Ve 100%)

Insula S.p.A.
(Com.Ve 98,45% -
IVE S.r.l. 1,55%)

Venezia Spiagge S.p.A.
(Com.Ve. 100%)

Venis S.p.A.
(Com.Ve 65,10% -
Actv S.p.A. 5,90% -
CdVGIoco S.p.A. 5% -
Veritas S.p.A. 5% -
Ames S.p.A. 3% -
Ve.La. S.p.A. 3% -
Insula S.p.A. 3%)

**MARCO POLO
SYSTEM G.E.I.E.
In liquidazione**
(Com.Ve. 50%)

* IVE S.r.l. controlla anche il Consorzio Urban in liquidazione (51,95%).

** Veritas S.p.A. controlla anche il Consorzio per la Bonifica e la Riconversione Produttiva Fusina in liquidazione (82,05%).

CITTA' DI
VENEZIA



PARTECIPATE DIRETTE al 31/12/2021
(n. 1 partecipata direttamente)

MINORANZA

Interporto di Venezia S.p.A.
in liquidazione
(Com.Ve 1,09%)



PARTECIPATE INDIRETTE al 31/12/2021
(n. 7 partecipate indirettamente TRAMITE proprie CONTROLLATE)

COLLEGATE

Sifa S.c.p.A.
(Veritas S.p.A. 32,15% - Sifagest S.c.a r.l. 3,33% -
Depuracque S.r.l. 1%)

Veritas Conegliano S.r.l.
(Veritas S.p.A. 48,8%)

V.I.E.R. S.c.a r.l.
(Veritas S.p.A. 49%)

MINORANZA*

Viveracqua S.c.a r.l.
(Veritas S.p.A. 17,9%)

Expo Venice S.p.A.
in fallimento
(Vega S.c.a r.l. 0,66%)

TAG S.r.l.
(Vega S.c.a r.l. 0,38%)

Thetis S.p.A.**
(Actv S.p.A. 5,95%)

- * Il Comune di Venezia partecipa anche nel **Consorzio Balneari del Lido di Venezia** (10%) e nel **Consorzio Venezia e il suo Lido** tramite Venezia Spiagge S.p.A.
- ** Partecipazioni di terzo livello del Comune di Venezia, detenute tramite propria controllata.

Gruppo Mobilità

- **AVM S.p.A.**
- **Actv S.p.A.**
- **Ve.La. S.p.A.**
- **Thetis S.p.A.**



AVM S.p.A.

INFORMAZIONI SOCIETARIE:

Denominazione	Azienda Veneziana della Mobilità S.p.A. (AVM S.p.A.)
Sede legale	Isola Nova del Tronchetto, 33 – 30135 Venezia
Indirizzo PEC	avmspa@pec.avmspa.it
Codice Fiscale / P.IVA	03096680271
Numero REA	VE – 246771
Data di costituzione / ingresso della controllante	<p>ASM (ora AVM S.p.A.) è stata costituita in forma di azienda speciale del Comune di Venezia con deliberazione di Consiglio comunale n.108 del 3 luglio 1995 ex art. 22 L. 142/1990.</p> <p>Dal 1 gennaio 2000 (iscrizione Registro imprese) ASM è diventata S.p.A. a seguito della trasformazione dell'azienda speciale ASM ai sensi della L. 127/1997 (deliberazione C.C. n. 123 del 28-29/07/1999).</p>
Durata	31 dicembre 2049
Funzioni / Oggetto sociale	<p><u>Società Capogruppo del Gruppo della Mobilità.</u></p> <p>Attuazione delle politiche della mobilità del Comune di Venezia attraverso il coordinamento operativo delle società controllate.</p> <p>Esercizio delle funzioni di pianificazione e coordinamento e di direzione delle società partecipate;</p> <p>Prestazione alle società partecipate di attività di interesse comune, quali ad esempio servizi amministrativi, informatici, contabili, finanziari, tecnico giuridici ed organizzativi in genere.</p> <p>Attività riconducibili ai servizi pubblici locali in materia di gestione integrata dei servizi ausiliari al traffico ed alla mobilità.</p>
Capitale sociale	85.549.237,90 euro, suddiviso in n. 1.656.326 azioni di valore nominale pari a 51,65 euro ciascuna.

Compagine societaria:

Soci	% di partecipazione	N. azioni
Comune di Venezia	100%	1.656.326

Organico e relativo costo:

		Anno 2021	Anno 2020	Anno 2019
Organico medio aziendale	N. dipendenti	193	201	199
	Costo in €	12.459.796	11.418.891	12.663.602

Organico medio del Gruppo	N. dipendenti	2.989	3.091	3.204
	Costo in €	141.572.213	137.185.940	161.227.541

ORGANI SOCIETARI:

- **DIRETTORE GENERALE del Gruppo AVM S.p.A., numero componenti 1.**
- **CONSIGLIO DI AMMINISTRAZIONE, numero componenti 5.**
- **COLLEGIO SINDACALE, numero componenti 3.**
- **ASSEMBLEA DEI SOCI**

SERVIZI AFFIDATI:

1) SERVIZI AUSILIARI AL TRAFFICO ED ALLA MOBILITA'

La società Avm S.p.A., società *in house* del Comune di Venezia, risulta già affidataria dal 1999 di alcuni servizi ausiliari al traffico ed alla mobilità, regolati dal Contratto di Servizio approvato con Deliberazione di Consiglio Comunale n. 24 del 9.03.2009 e stipulato in data 18.05.2009, Rep. speciale n. 15129.

Il Contratto di Servizio e relativi disciplinari tecnici sono stati stipulati in data 22/10/2015 (rep. n. 18450); con Delibera di Giunta comunale n. 146 del 9.6.2016 è stato approvato l'atto integrativo per la revisione del corrispettivo stipulato il 21.7.2016 Rep.n. 18919; con Delibera di Giunta comunale n. 399 del 19.12.2016 è stato approvato un successivo atto aggiuntivo stipulato il 8.2.2017 Rep.n. 19149.

Con deliberazione di Consiglio Comunale n. 77 del 18/12/2019 è stato deliberato il nuovo affidamento in house del servizio pubblico locale di gestione integrata dei servizi ausiliari al traffico e alla mobilità **fino al 31/12/2024**, in particolare:

- a) Gestione dei parcheggi in struttura;
- b) Gestione delle darsene e rimozione natanti;
- c) Gestione della sosta su strada e parcheggi scambiatori;
- d) Gestione della ciclabilità;
- e) Gestione dei sistemi di controllo delle limitazioni e dei divieti di accesso e circolazione dei veicoli nell'ambito del territorio comunale (ZTL);
- f) Gestione degli approdi per servizi di trasporto pubblico non di linea.

Il contratto di servizio ed i relativi disciplinari tecnici sono stati approvati con DGC n. 19 del 29/01/2020.

2) TRASPORTO PUBBLICO LOCALE

Il Comune di Venezia partecipa con la quota di maggioranza nell'Ente di Governo del Trasporto Pubblico Locale del Bacino Territoriale Ottimale e Omogeneo di Venezia¹, composto anche dalla Provincia di Venezia e dal Comune di Chioggia, per l'esercizio associato delle funzioni amministrative in materia di trasporto pubblico locale, tra cui l'affidamento del servizio.

Con Delibera n. 7 del 15.12.2014, l'Assemblea dell'Ente di Governo ha approvato la **concessione in house providing** ad AVM S.p.A. dei **servizi di trasporto pubblico locale automobilistici, tranviari e di navigazione** del Bacino Territoriale Ottimale e Omogeneo di Venezia - ambito di unità di rete dell'area urbana di Venezia, per gli anni 2015-2019, ai sensi dell'art. 5, comma 2, del Regolamento CE 1370/2007. Con medesima deliberazione è stato altresì approvato il relativo schema di contratto di servizio, stipulato in data 29/12/2014, con scadenza al 31/12/2019 (Rep. n. 18089 del 6/03/2015).

Con Delibera n. 10 del 15.12.2014 l'Ente di Governo ha affidato ad Avm S.p.A. anche i servizi automobilistici

¹ L'Ente di Governo del Trasporto Pubblico Locale è composto dall'Assemblea e dall'Ufficio Comune, suddiviso in Ufficio Centrale e Uffici periferici. Nell'ambito del Comune di Venezia l'Ufficio Periferico ha competenza nell'adozione dei provvedimenti amministrativi e gestionali che incidono sull'organizzazione, programmazione, svolgimento e integrazione tariffaria dei servizi di trasporto pubblico locale del Comune di Venezia:

- servizi di navigazione lagunare;
- servizi bus urbani di Mestre e Lido;
- servizi tranviari;
- servizi bus urbani del Comune di Spinea per delega.

extraurbani di trasporto pubblico locale di competenza del Bacino Territoriale Ottimale e Omogeneo di Venezia - ambito di unità di rete del Veneto centro -meridionale.

Con Delibera n. 14 del 15.12.2014, l'Ente di Governo ha affidato ad Avm S.p.A. anche i servizi automobilistico urbano ed extraurbano di Chioggia.

Con deliberazioni nn. 5-6-7 del 27/11/2019 dell'Ente di Governo TPL del bacino territoriale ottimale e omogeneo di Venezia è stata approvata la proroga ex art. 4 par. 4 Reg. CE 1370/2007 dei contratti di servizio relativi all'affidamento in house ad AVM S.p.A. per l'esercizio:

- dei servizi minimi di trasporto pubblico locale automobilistici, tranviari e di navigazione dell'area urbana di Venezia, sottoscritto tra l'ufficio periferico di Venezia dell'Ente di Governo e AVM S.p.A. in data 29.12.2014 con Repertorio Speciale n. 18089/2015, dal 1.01.2020 sino al 30.06.2022, pari al 50% della durata contrattuale;
- dei servizi minimi di trasporto pubblico locale automobilistici extraurbani dell'ambito di unità di rete della Venezia centro-meridionale, sottoscritto tra l'ufficio periferico presso la Città metropolitana dell'Ente di governo del TPL ed AVM S.p.A. in data 31/07/2015, prot. 64284, sino al 30/06/2022, pari al 50% della durata contrattuale;
- dei servizi minimi di trasporto pubblico locale automobilistici dell'area urbana di Chioggia, sottoscritto tra l'ufficio periferico di Chioggia dell'Ente di Governo e AVM S.p.A. in data 21.11.2017, dal 1.01.2020 sino al 30.06.2022, pari al 50% della durata contrattuale.

Avm S.p.A., seppur unica società affidataria del servizio e, quindi, unico soggetto obbligato nei confronti dell'Ente affidante, è autorizzata ad esercitare la gestione anche a mezzo delle sue società controllate e in particolare può:

- a) eseguire i servizi di trasporto, oggetto dell'affidamento, mediante Actv S.p.A., secondo un contratto di appalto di servizi del tipo *gross cost* (ai sensi dell'art. 218 del D.lgs. n. 163/2006);
- b) utilizzare le infrastrutture (sedi, depositi, officine, cantieri, impianti di fermata-approdi) e le reti di trasporto pubblico (sistema tranviario) messe a disposizione da PMV S.p.A.;
- c) utilizzare la rete di vendita ed i servizi commerciali relativi al tpl gestiti da Ve.La. S.p.A..

In data 24/6/2021 l'Assemblea dell'Ente di Governo del Trasporto Pubblico Locale del Bacino territoriale ottimale e omogeneo di Venezia - composta dal Comune di Venezia, Città Metropolitana e Comune di Chioggia - ha disposto l'avvio della procedura per poter pervenire all'eventuale rinnovo per 9 anni dell'affidamento in house ad AVM S.p.A. del Servizio di Trasporto Pubblico Locale del Comune di Venezia del Comune di Chioggia e del servizio extra urbano della Città Metropolitana di Venezia in scadenza il 30 giugno 2022, dando mandato agli uffici competenti di pubblicare entro il 30/06/2021 l'avviso di preinformazione previsto dall'art. 7 del Regolamento Europeo n. 1370 del 2007.

Gli uffici dell'Ente di Governo hanno quindi avviato l'istruttoria tecnica per procedere con le complesse attività volte ad approvare il nuovo affidamento, nel rispetto delle procedure e dei requisiti previsti dalla delibera n. 154/2019 del 28/11/2019 dell'ART - Autorità di Regolazione dei Trasporti - in cui si richiede all'Ente affidante una complessa attività istruttoria anche in merito all'equilibrio economico e finanziario del contratto di servizio.

Con Delibere n. 4, 5 e 6 del 21.06.2022, l'Assemblea dell'Ente di Governo del trasporto pubblico locale del bacino Veneziano ha prorogato dal 1.07.2022 sino al 31.03.2023, ai sensi dell'art 92 comma 4-ter del Decreto Legge 17 marzo 2020, n. 18, convertito con modificazioni dalla Legge 24 aprile 2020, n. 1, salva in ogni caso la possibilità di procedere con l'approvazione del nuovo affidamento in house anche in data antecedente, rispettivamente:

- il contratto di servizio in essere relativo all'affidamento in house ad AVM S.p.A. per l'esercizio dei servizi minimi di trasporto pubblico locale automobilistici, tranviari e di navigazione dell'area urbana di Venezia sottoscritto tra l'ufficio periferico di Venezia dell'Ente di Governo e AVM S.p.A. in data 29.12.2014 con Repertorio Speciale n. 18089/2015, poi prorogata dal 1.01.2020 sino al 30.06.2022, giusto atto aggiuntivo Repertorio Speciale n. 21007/2020;

- il contratto di servizio in essere relativo ai servizi minimi di trasporto pubblico locale automobilistici extraurbani dell'ambito di unità di rete della Venezia centro-meridionale, sottoscritto tra l'ufficio periferico presso la Città metropolitana dell'Ente di governo del TPL ed AVM S.p.A. in data 31/07/2015, prot. 64284, e che era stato prorogato sino al 30/06/2022;

- ed il contratto di servizio in essere relativo ai servizi minimi di trasporto pubblico locale automobilistici dell'area urbana di Chioggia, sottoscritto tra l'ufficio periferico di Chioggia dell'Ente di Governo e AVM S.p.A. in data 21.11.2017 e che era stato prorogato dal 1.01.2020 sino al 30.06.2022.

SITUAZIONE ECONOMICO-PATRIMONIALE:

Bilancio di esercizio 2021:

Data di approvazione: 30/06/2022

Attività di Revisione Legale: Società di revisione Deloitte & Touche S.p.A.

Compenso di competenza dell'anno 2021: € 31.789

Principali voci economico-patrimoniali degli ultimi 5 esercizi:

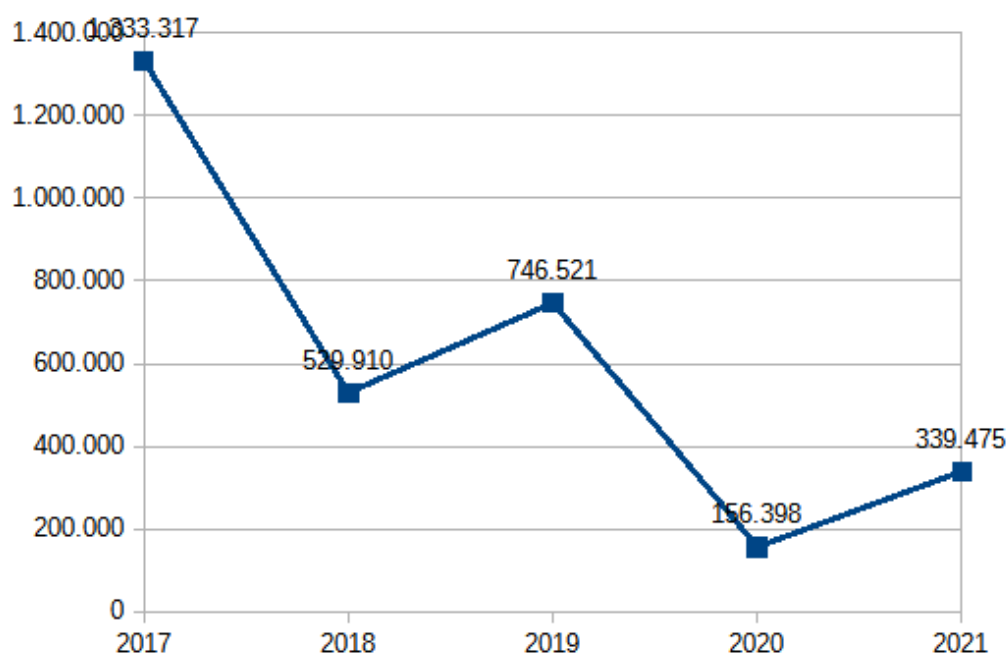
Dati patrimoniali (valori espressi in euro)	2021	2020	2019	2018	2017
Crediti verso soci per vers. Ancora dovuti	0	0	0	0	0
Immobilizzazioni	376.808.604	356.825.149	341.248.393	353.314.297	342.570.165
Attivo circolante	70.985.297	90.021.097	80.097.430	93.845.498	116.546.333
Ratei e risconti	278.196	205.558	254.757	221.841	215.558
Totale attivo	448.072.097	447.051.804	421.600.580	447.381.636	459.332.056
Patrimonio netto	93.540.479	92.757.277	92.257.165	91.189.592	89.007.102
Fondi per rischi e oneri	6.278.108	6.420.976	11.267.371	11.400.091	12.985.806
TFR di lavoro subordinato	1.107.624	1.380.555	1.467.180	1.477.118	1.497.161
Debiti	238.221.881	238.979.249	203.415.568	225.234.688	233.205.189
Ratei e risconti	108.924.005	107.513.747	113.193.296	118.080.147	122.636.798
Totale passivo	448.072.097	447.051.804	421.600.580	447.381.636	459.332.056

Conto Economico (valori espressi in euro)	2021	2020	2019	2018	2017
Valore della produzione	212.304.335	218.733.947	257.161.018	255.209.403	254.543.172
Costi della produzione	207.139.009	213.245.029	247.819.035	251.943.465	245.119.444
Differenza tra valore e costi della produzione	5.165.326	5.488.918	9.341.983	3.265.938	9.423.728
Proventi e oneri finanziari	-3.854.131	-4.144.298	-4.452.849	-1.801.733	-6.001.342
Rettifiche di valore di attività finanziarie	0	0	0	0	0
Proventi e oneri straordinari	0	0	0	0	0
Risultato prima delle imposte	1.311.195	1.344.620	4.889.134	1.464.205	3.422.386
Imposte sul reddito dell'esercizio	971.720	1.188.222	4.142.613	934.295	2.089.069
Utile/Perdita	339.475	156.398	746.521	529.910	1.333.317

Fatturato degli ultimi 3 esercizi:

Società	2021	2020	2019	Media triennio 2021/2019
Avm S.p.A.	€ 212.304.335	€ 218.579.616	€ 257.161.018	€ 229.348.323

Grafico dei risultati di esercizio degli ultimi 5 esercizi:





ACTV S.p.A.

INFORMAZIONI SOCIETARIE:

Denominazione	ACTV S.p.A.
Sede legale	Isola Nova del Tronchetto, 32 - 30135 Venezia
Indirizzo PEC	protocollo@pec.actv.it
Codice Fiscale / P.IVA	80013370277
Numero REA	VE - 245468
Data di costituzione / ingresso della controllante	<p>Società costituita il 4 dicembre 2000 (iscrizione Registro Imprese) ACTV è diventata S.p.A. a seguito della trasformazione dell'azienda speciale consortile ACTV ai sensi della L. 127/1997 e del D. Lgs. 422/97 (delibere C.C. n. 114 del 2-3/10/2000 e n. 118 del 16/10/2000).</p> <p>ACTV è stata costituita in forma di azienda speciale consortile con deliberazione C.C. n. 59 del 3-4/04/1995 ex artt. 23, 24, 25 L. 142/1990.</p> <p>Il 27 aprile 2012 AVM S.p.A. ha acquisito dal Comune di Venezia la partecipazione del 76,99% del capitale sociale.</p>
Durata	31 dicembre 2050
Funzioni / Oggetto sociale	La società ha per oggetto tutte le attività riconducibili ai servizi di trasporto pubblico locale, attuati con qualsiasi mezzo e affidati con qualunque forma nonché le attività complementari inerenti la mobilità delle persone.
Capitale sociale	24.907.402,00 euro i.v., suddiviso in n. 957.977 azioni di valore nominale pari a 26,00 euro ciascuna.

Compagine societaria :

Soci	% di partecipazione	N. azioni
AVM S.p.A.	66,53%	637.307
Città Metrop. di Venezia	17,68%	169.340
Comune di Chioggia	11,27%	108.001
Comune di Mira	0,70%	6.679
Comune di Mirano	0,50%	4.805
Comune di Spinea	0,49%	4.726
Comune di Martellago	0,35%	3.377
Comune di Noale	0,27%	2.564
Comune di Salzano	0,21%	2.042
Comune di Marcon	0,21%	2.003

Comune di Camponogara	0,19%	1.843
Comune di Pianiga	0,18%	1.722
Comune di Campolongo Maggiore	0,18%	1.682
Comune di Vigonovo	0,14%	1.359
Comune di Cavarzere	0,14%	1.346
Comune di Scorzé	0,13%	1.260
Comune di Quarto D'Altino	0,13%	1.202
Comune di Strà	0,13%	1.200
Comune di Dolo	0,12%	1.122
Comune di Campagna Lupia	0,12%	1.121
Comune di Fiesso D'Artico	0,11%	1.082
Comune di Fossò	0,10%	1.003
Comune di Santa Maria di Sala	0,10%	915
Comune di Cona	0,03%	276
TOTALE	100,00%	957.977

Organico e relativo costo:

		Anno 2021	Anno 2020	Anno 2019
Organico medio aziendale	N. dipendenti	2.526	2.607	2.682
	Costo in €	117.710.939	115.567.933	134.860.119

ORGANI SOCIETARI:

- **DIRETTORE GENERALE del Gruppo AVM S.p.A., numero componenti 1.**
- **CONSIGLIO DI AMMINISTRAZIONE, numero componenti 5.**
- **COLLEGIO SINDACALE, numero componenti 3.**
- **ASSEMBLEA DEI SOCI**

SITUAZIONE ECONOMICO-PATRIMONIALE:

Bilancio di esercizio 2021:

Data di approvazione: 30/06/2022

Attività di Revisione Legale: Società di revisione Deloitte & Touche S.p.A.

Compenso di competenza dell'anno 2020: € 55.871

Principali voci economico-patrimoniali degli ultimi 5 esercizi:

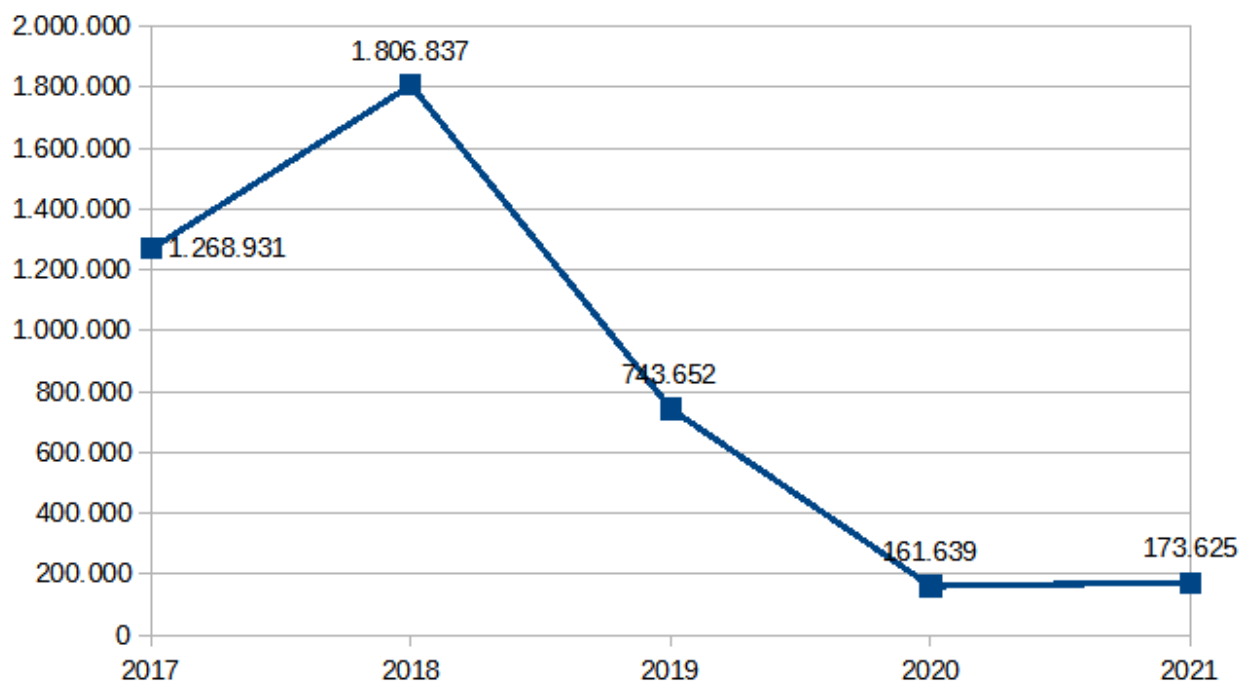
Dati patrimoniali (valori espressi in euro)	2021	2020	2019	2018	2017
Crediti verso soci per vers. Ancora dovuti	0	0	0	0	0
Immobilizzazioni	222.790.164	213.994.451	198.381.618	192.801.993	186.308.988
Attivo circolante	45.544.188	92.245.821	63.700.730	73.641.289	73.933.859
Ratei e risconti	2.761.944	2.909.822	2.694.568	2.785.944	2.933.834
Totale attivo	271.096.296	309.150.094	264.776.916	269.229.226	263.176.681
Patrimonio netto	58.181.795	58.008.171	56.395.427	55.651.775	53.831.086
Fondi per rischi e oneri	35.384.589	37.211.206	44.923.871	47.571.817	40.655.340
TFR di lavoro subordinato	13.232.142	14.701.899	16.918.318	18.526.617	20.574.977
Debiti	122.337.188	159.450.689	119.919.802	120.994.306	123.821.414
Ratei e risconti	41.960.582	39.778.129	26.619.498	26.484.711	24.293.864
Totale passivo	271.096.296	309.150.094	264.776.916	269.229.226	263.176.681

Conto Economico (valori espressi in euro)	2021	2020	2019	2018	2017
Valore della produzione	190.554.596	199.363.173	227.264.412	233.548.636	227.857.783
Costi della produzione	189.133.364	198.210.060	226.218.838	233.413.325	222.514.475
Differenza tra valore e costi della produzione	1.421.232	1.153.113	1.045.574	135.311	5.343.308
Proventi e oneri finanziari	-892.586	-2.017.627	-1.416.992	-748.547	-1.657.081
Rettifiche di valore di attività finanziarie	0	0	0	0	-649.778
Proventi e oneri straordinari	0	0	0	0	0
Risultato prima delle imposte	528.646	-864.514	-371.418	-613.236	3.036.449
Imposte sul reddito dell'esercizio	355.021	-1.026.153	-1.115.070	-2.420.073	1.767.518
Utile/Perdita	173.625	161.639	743.652	1.806.837	1.268.931

Fatturato degli ultimi 3 esercizi:

Società	2021	2020	2019	Media triennio 2021/2019
Actv S.p.A.	€ 187.885.322	€ 195.870.866	€ 223.173.751	€ 202.309.980

Grafico dei risultati di esercizio degli ultimi 5 esercizi:



INFORMAZIONI SOCIETARIE:

Denominazione	Ve.La. S.p.A.
Sede legale	Isola Nova del Tronchetto, 21 – 30135 Venezia
Indirizzo PEC	velaspa@legalmail.it
Codice Fiscale / P.IVA	03069670275
Numero REA	VE - 278800
Data di costituzione / ingresso della controllante	<p>Società costituita con atto del 20 maggio 1998.</p> <p>In data 30 ottobre 2012 AVM S.p.A. acquista da Actv S.p.A. 815.000 azioni pari all'86,472% del capitale sociale di Ve.La. S.p.A. in esecuzione della delibera consigliere n°68 del 13/09/2012.</p> <p>Nella stessa data AVM S.p.A. acquista da Veritas S.p.A. e Venis S.p.A. lo 0,796% ciascuna del capitale sociale di Ve.La. S.p.A..</p> <p>In data 15 novembre 2013 AVM S.p.A. acquisisce da Promovenezia S.C.p.A. un ulteriore 1,66% del capitale sociale di Ve.La. S.p.A..</p>
Durata	31 dicembre 2030
Funzioni / Oggetto sociale	<p>Distribuzione, intermediazione commerciale e vendita di titoli di viaggio in genere, biglietti e/o carte elettroniche che consentono l'accesso a servizi pubblici e privati quali musei, istituzioni culturali, spettacoli ed eventi sportivi e affini; progettazione, realizzazione e gestione di sistemi di accesso, bigliettazione, pagamento e prenotazione anche con carte elettroniche a distanza e a mezzo di firma digitale.</p> <p>Promozione, organizzazione, realizzazione e gestione di manifestazioni ed eventi con finalità culturali di attrazione turistica o ricreative.</p> <p>Organizzazione e la gestione di prodotti congressuali, di eventi e manifestazioni.</p> <p>Gestione del Marchio della Città di Venezia e dei portali cittadini con funzioni di front office e del relativo merchandising.</p>
Capitale sociale	1.885.000,00 euro i.v., suddiviso in n. 942.500 azioni di valore nominale pari a 2,00 euro ciascuna.

Compagine societaria:

Soci	% di partecipazione	N. azioni
Comune di Venezia	11,14%	105.000
AVM S.p.A.	88,86%	837.500
TOTALE	100,00%	942.500

Organico e relativo costo:

		Anno 2021	Anno 2020	Anno 2019
Organico medio aziendale	N. dipendenti	270	283	323
	Costo in €	11.401.478	10.199.116	13.703.820

ORGANI SOCIETARI:

- **DIRETTORE GENERALE del Gruppo AVM S.p.A., numero componenti 1.**
- **AMMINISTRATORE UNICO, numero componenti 1.**
- **COLLEGIO SINDACALE, numero componenti 3.**
- **ASSEMBLEA DEI SOCI**

SERVIZI AFFIDATI:**1) SERVIZIO DI PROMOZIONE TURISTICA E CULTURALE DELLA CITTÀ DI VENEZIA**

Con la Deliberazione di Consiglio Comunale n. 68 del 13.09.2012 è stato affidato a Vela il **servizio di interesse generale di promozione turistica e culturale della Città di Venezia**: organizzazione delle feste tradizionali veneziane; gestione ed implementazione del progetto Carta Unica della Città; gestione del portale e-commerce www.veniceconnected.com (oggi www.veneziunica.it) e del relativo merchandising.

Il **servizio di promozione turistica e culturale della Città di Venezia**, affidato per 9 anni, dal 01.01.2014 al 31.12.2022, è stato regolato con apposito disciplinare approvato con Deliberazione di Giunta Comunale n. 79 del 28.02.2014, rep. n. 17507 del 12.05.2014.

2) SERVIZIO PUBBLICO DI INFORMAZIONE E ACCOGLIENZA TURISTICA (IAT)

Con delibera di Consiglio Comunale n. 105 del 23/12/2014 è stato affidato il servizio di informazione ed accoglienza turistica nel territorio comunale, in sinergia con l'affidamento generale dell'attività di promozione culturale e turistica riconfermata con delibera di Consiglio Comunale n. 3 del 25/01/2016 con decorrenza dal 1/02/2016 fino al 31/01/2019 e approvate le linee guida per la stesura del disciplinare tecnico.

Conseguente approvazione del disciplinare tecnico con DGC n. 447 del 29/12/2016 e repertoriato al n. 19144 del 02/02/2017; prorogato poi con nota PG/39808 del 22/01/2019 in applicazione art. 11 del Vigente contratto di servizio tra Vela S.p.A. e Comune di Venezia fino al rinnovo del contratto di servizio stesso.

Con la Deliberazione di Giunta Comunale n. 209 del 19/06/2019 viene attivato il servizio territoriale di supporto informativo ed orientativo dei turisti da svolgersi mediante steward.

Conseguente integrazione contratto di servizio con addendum REP 20098 del 13/09/2018 e PG 439058 del 13/09/2018.

3) GESTIONE E PROMOZIONE DEGLI SPAZI DEL COMPENDIO ARSENALE

Con Deliberazione di Giunta Comunale n. 248 del 14.06.2013 è stato, inoltre, approvato l'affidamento a Vela S.p.A. **dell'incarico di promozione e gestione degli spazi di proprietà del Comune di Venezia nel compendio dell'Arsenale**, integrato con delibera di Giunta comunale n.80 del 28.02.2014.

Con Deliberazione di Giunta Comunale n.447 del 29.12.2016 è stato approvato il disciplinare tecnico (Rep. n.19144 del 2.2.2017).

Con Deliberazione di Giunta Comunale n. 80/2014 viene siglato un protocollo operativo sottoscritto tra le parti in data 11.10.2019 e registrato con PG 2019/511604 del 11/10/2019 (Repertorio Speciale 20820) con scadenza 01/01/2023.

SITUAZIONE ECONOMICO-PATRIMONIALE:

Bilancio di esercizio 2021:

Data di approvazione: 30/06/2022

Attività di Revisione Legale: Società di revisione Deloitte & Touche S.p.A.

Compenso di competenza dell'anno 2020: € 8.670

Principali voci economico-patrimoniali degli ultimi 5 esercizi:

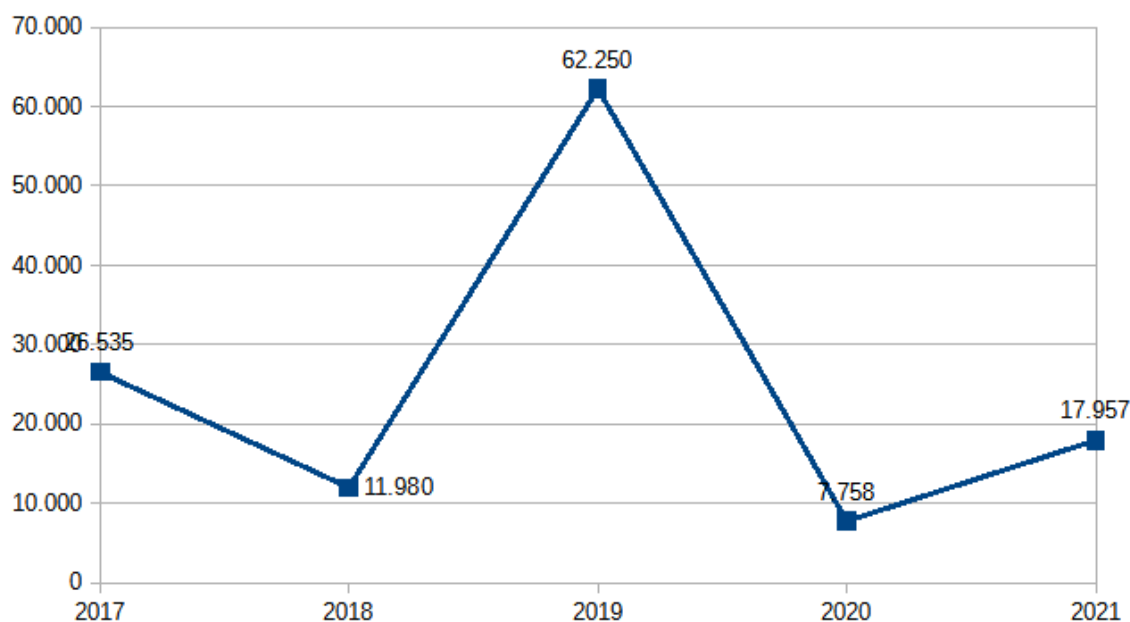
Dati patrimoniali (valori espressi in euro)	2021	2020	2019	2018	2017
Crediti verso soci per vers. Ancora dovuti	0	0	0	0	0
Immobilizzazioni	788.922	1.067.488	1.423.565	1.684.868	1.740.779
Attivo circolante	16.946.857	14.619.496	22.439.010	24.944.204	22.773.098
Ratei e risconti	62.480	106.760	198.541	164.444	193.615
Totale attivo	17.798.259	15.793.744	24.061.116	26.793.516	24.707.492
Patrimonio netto	2.419.333	2.401.376	2.393.618	2.331.369	2.319.390
Fondi per rischi e oneri	580.263	590.032	647.119	599.211	596.610
TFR di lavoro subordinato	730.735	718.461	788.581	820.620	835.597
Debiti	13.575.792	11.752.097	19.883.450	22.713.101	20.386.679
Ratei e risconti	492.136	331.778	348.348	329.215	569.216
Totale passivo	17.798.259	15.793.744	24.061.116	26.793.516	24.707.492

Conto Economico (valori espressi in euro)	2021	2020	2019	2018	2017
Valore della produzione	25.566.217	22.299.003	31.180.484	28.193.706	25.759.949
Costi della produzione	25.562.455	22.163.412	31.031.751	28.126.995	25.518.026
Differenza tra valore e costi della produzione	3.762	135.591	148.733	66.711	241.923
Proventi e oneri finanziari	2.197	6.303	17.352	-3.430	-6.935
Rettifiche di valore di attività finanziarie	0	0	0	0	0
Proventi e oneri straordinari	0	0	0	0	0
Risultato prima delle imposte	5.959	141.894	166.085	63.281	234.988
Imposte sul reddito dell'esercizio	-11.998	134.136	103.835	51.301	208.453
Utile/Perdita	17.957	7.758	62.250	11.980	26.535

Fatturato degli ultimi 3 esercizi:

Società	2021	2020	2019	Media triennio 2021/2019
Ve.La. S.p.A.	€ 25.566.217	€ 22.299.003	€ 31.180.484	€ 26.348.568

Grafico dei risultati di esercizio degli ultimi 5 esercizi:



Thetis S.p.A.

INFORMAZIONI SOCIETARIE:

Denominazione	Thetis S.p.A.
Sede legale	Castello, 2737/F – 30122 Venezia
Indirizzo PEC	thetis@legalmail.it
Codice Fiscale / P.IVA	02722990278
Numero REA	VE - 236216
Data di costituzione / ingresso della controllante	Società costituita il 1 dicembre 1993.
Durata	31 dicembre 2025
Funzioni / Oggetto sociale	<p>La Società ha per oggetto sociale l'attività, per conto proprio o di terzi, di:</p> <ul style="list-style-type: none">- servizi di ingegneria integrata volti ad attività di studio, progettazione, gestione, verifica e monitoraggio di progetti, direzione lavori e consulenza nel campo delle scienze e tecnologie legate alla salvaguardia e gestione dell'ambiente e del patrimonio storico e artistico;- servizi integrati per la realizzazione e l'eventuale successiva gestione di interventi di riduzione dei consumi energetici;- attività di laboratorio chimico ed ecotossicologico;- attività di ingegneria, sviluppo e fornitura di sistemi tecnologici e reti, prototipi e sistemi operativi destinati ad applicazione ed impieghi di carattere scientifico ed industriale e alla fornitura di servizi innovativi connessi;- attività di fotogrammetria, elaborazione di immagini e cartografia;- attività di bonifica, recupero e rinaturalizzazione ambientale;- attività di formazione.
Capitale sociale	10.912.715,30 euro i.v. suddiviso in 211.282 azioni del valore nominale di 51,65 euro ciascuna

Compagine societaria:

Soci	% di partecipazione	N. azioni
Consorzio Venezia Nuova	52,95%	111.864
Impresa di Costruzioni Ing. E. Mantovani S.p.A.	8,62%	18.218
Condotte S.p.A.	8,38%	17.711
Grandi Lavori Fincosit S.p.A.	8,38%	17.711
Adria Infrastrutture S.p.A.	6,29%	13.284
Actv S.p.A.	5,95%	12.581

Kostruttiva S.coop.p.A.	5,24%	11.070
VI Holding S.r.l. in liqu.	1,89%	4.000
Ing.Giovanni Mazzacurati S.a.s.	1,72%	3.643
Palomar S.r.l.	0,57%	1.200
TOTALE	100%	211.282

Organico e relativo costo:

		Anno 2021	Anno 2020	Anno 2019
Organico medio aziendale	N. dipendenti	99	105	106
	Costo in €	6.398.034	6.729.572	6.566.967

ORGANI SOCIETARI:

- **AMMINISTRATORE UNICO, numero componenti 1.**
- **COLLEGIO SINDACALE, numero componenti 3.**
- **ASSEMBLEA DEI SOCI**

SITUAZIONE ECONOMICO-PATRIMONIALE:

Bilancio di esercizio 2021:

Data approvazione: 29/07/2022

Attività di Revisione Legale: Società di revisione Nexia Audirevi S.p.A. (nominata il 26/06/19 per il triennio 2019-2021 con compenso annuo di 17.000 euro)

Principali voci economico-patrimoniali degli ultimi 5 esercizi:

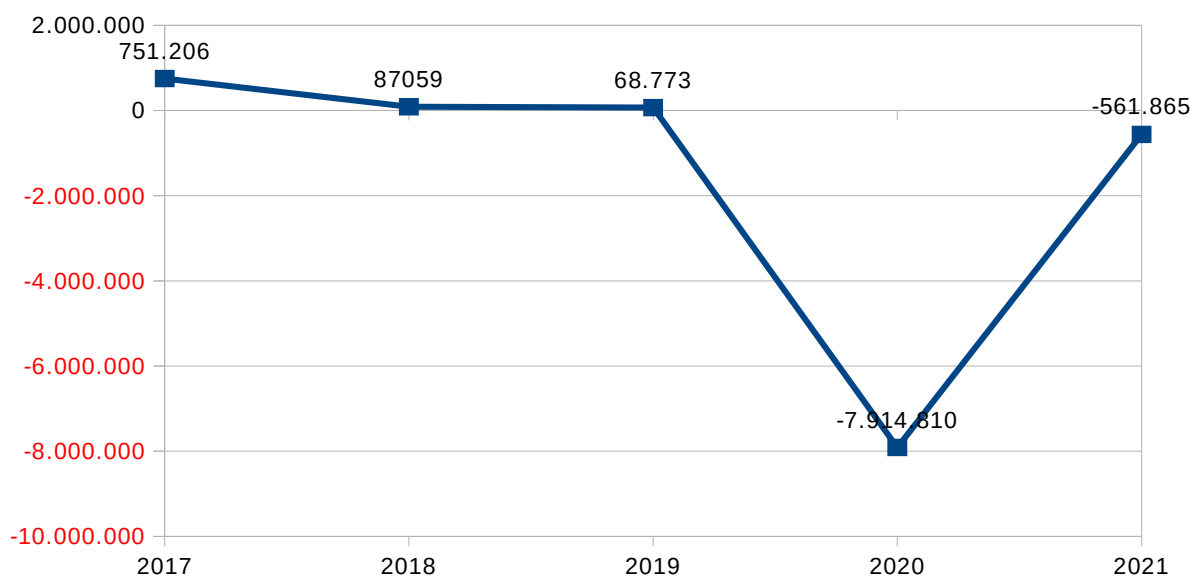
Dati patrimoniali (valori espressi in euro)	2021	2020	2019	2018	2017
Crediti verso soci per vers. Ancora dovuti	0	0	0	0	0
Immobilizzazioni	1.821.945	2.695.812	4.416.958	3.791.145	3.561.805
Attivo circolante	9.989.066	12.135.483	16.050.766	16.364.417	18.389.605
Ratei e risconti	29.614	182.386	332.081	492.685	28.812
Totale attivo	11.840.625	15.013.681	20.799.805	20.648.247	21.980.222
Patrimonio netto	4.466.495	6.191.970	14.106.781	14.038.007	13.950.948
Fondi per rischi e oneri	1.299.957	1.230.252	313.357	407.850	325.283
TFR di lavoro subordinato	346.928	430.344	460.809	391.837	443.766
Debiti	5.727.245	7.161.115	5.918.858	5.810.553	6.457.704
Ratei e risconti	0	0	0	0	802.521
Totale passivo	11.840.625	15.013.681	20.799.805	20.648.247	21.980.222

Conto Economico (valori espressi in euro)	2021	2020	2019	2018	2017
Valore della produzione	9.265.632	11.087.333	12.638.279	12.780.960	13.241.964
Costi della produzione	9.889.347	17.938.982	12.438.541	12.623.787	12.306.767
Differenza tra valore e costi della produzione	-623.715	-6.848.649	199.738	157.173	935.197
Proventi e oneri finanziari	61.850	-26.826	105.132	-22.988	-5.274
Rettifiche di valore di attività finanziarie	0	-643.000	-26.768	-402.068	-144.742
Proventi e oneri straordinari	0	0	0	0	0
Risultato prima delle imposte	-561.865	-7.518.475	278.102	-267.883	785.181
Imposte sul reddito dell'esercizio	0	396.335	209.329	-354.942	33.975
Utile/Perdita	-561.865	-7.914.810	68.773	87.059	751.206

Fatturato degli ultimi 3 esercizi:

Società	2021	2020	2019	Media triennio 2021/2019
Thetis S.p.A.	€ 9.198.283	€ 12.225.855	€ 11.944.113	€ 11.122.750

Grafico dei risultati di esercizio degli ultimi 5 esercizi:



Gruppo Casa da Gioco

- CMV S.p.A.
- Casinò di Venezia Gioco S.p.A.

INFORMAZIONI SOCIETARIE:

Denominazione	CMV S.p.A.
Sede legale	Ca' Vendramin Calergi – Cannaregio, 2040 - 30121 Venezia
Indirizzo PEC	cmvspa@pec.casinovenezia.it
Codice Fiscale / P.IVA	02873010272
Numero REA	VE - 245504
Data di costituzione / ingresso della controllante	La Casinò Municipale di Venezia S.p.A. è stata costituita il 14 dicembre 1995 a seguito di deliberazione C.C. n. 22 del 6/7 febbraio 1995. Alla costituzione il Comune di Venezia possedeva il 95%, la Provincia di Venezia il 2%, il Comune di Jesolo 1%, il Comune di Abano Terme e il Comune di Chioggia 1%.
Durata	31 dicembre 2040
Funzioni / Oggetto sociale	<u>Società Capogruppo del Gruppo Casinò.</u> La Società ha per oggetto la promozione e lo sviluppo di attività immobiliari ivi comprese l'edificazione in genere, la costruzione, la compravendita, la permuta, la lottizzazione, il comodato, l'affitto, la locazione, anche finanziaria, la conduzione di immobili di proprietà della società o da questa detenuti a qualunque titolo. La società ha inoltre per oggetto l'attività di assunzione e cessione di partecipazioni, interessenze di altre società, imprese, consorzi ed enti in genere; potrà inoltre prestare fidejussioni a terzi e, in generale, compiere tutte le operazioni commerciali, industriali, e finanziarie, mobiliari e immobiliari. La società può acquisire e conservare beni materiali ed immateriali, nell'interesse proprio e delle società partecipate, può intraprendere operazioni di sviluppo immobiliare su terreni propri o di terzi.
Capitale sociale	7.120.000,00 euro i.v., suddiviso in 7.120.000 azioni del valore nominale di 1,00 euro ciascuna.

Compagine societaria:

Soci	% di partecipazione	N. azioni
Comune di Venezia	100%	7.120.000

Organico e relativo costo:

		Anno 2021	Anno 2020	Anno 2019
Organico medio aziendale	N. dipendenti	0	0	0
	Costo in €	0	0	0

Organico medio del Gruppo	N. dipendenti	564	581	608
	Costo in €	18.987.076	19.108.129	39.557.610

ORGANI SOCIETARI:

- **AMMINISTRATORE UNICO, numero componenti 1.**
- **COLLEGIO SINDACALE, numero componenti 3.**
- **ASSEMBLEA DEI SOCI**

SITUAZIONE ECONOMICO-PATRIMONIALE:

Bilancio di esercizio 2021:

Data di approvazione: 16/05/2022

Attività di Revisione Legale: Deloitte & Touche S.p.A.

Compenso di competenza dell'anno 2021: € 22.160

Principali voci economico-patrimoniali degli ultimi 5 esercizi:

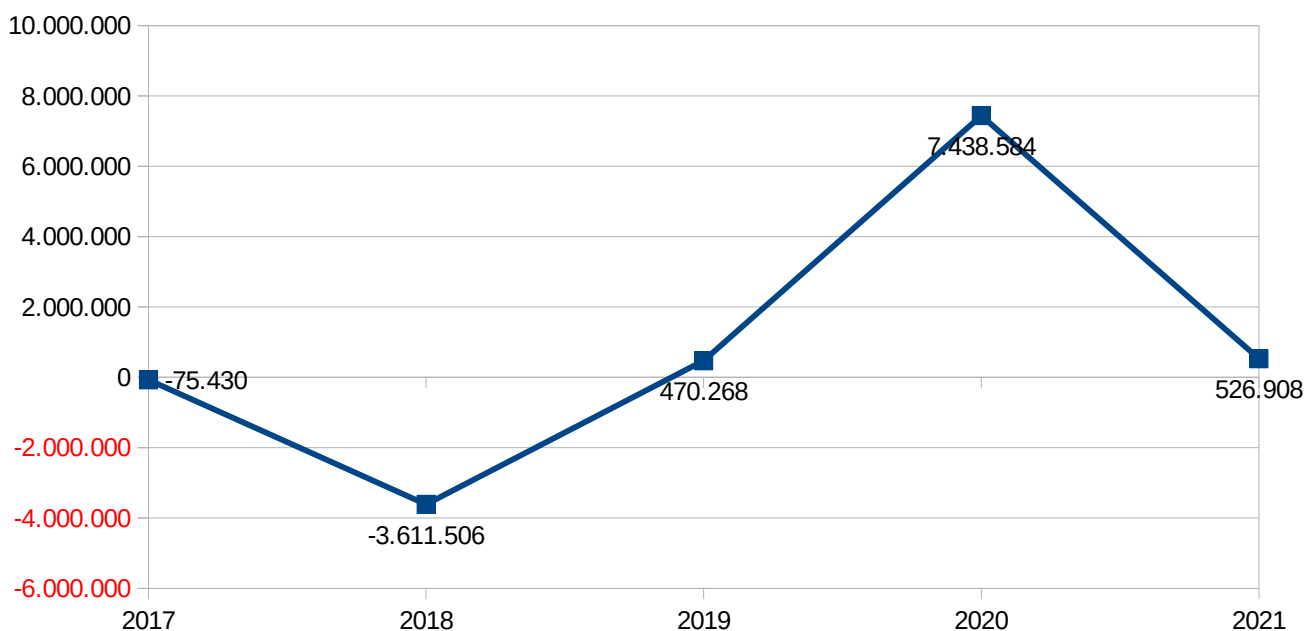
Dati patrimoniali (valori espressi in euro)	2021	2020	2019	2018	2017
Crediti verso soci per vers. Ancora dovuti	0	0	0	0	0
Immobilizzazioni	34.864.831	34.864.831	38.872.803	67.647.412	67.992.325
Attivo circolante	1.094.185	4.733.490	32.825.307	2.586.514	1.557.930
Ratei e risconti	7.894	8.010	4.940	2.525	4.257
Totale attivo	35.966.910	39.606.331	71.703.050	70.236.451	69.554.512
Patrimonio netto	22.351.513	21.824.606	12.576.022	9.665.751	13.277.259
Fondi per rischi e oneri	100.017	100.017	1.005.135	4.655.217	103.811
TFR di lavoro subordinato	0	0	0	0	0
Debiti	13.515.380	17.681.708	58.121.893	55.915.483	56.173.442
Ratei e risconti	0	0	0	0	0
Totale passivo	35.966.910	39.606.331	71.703.050	70.236.451	69.554.512

Conto Economico (valori espressi in euro)	2021	2020	2019	2018	2017
Valore della produzione	181.650	2.360.996	87.474	622.284	396.914
Costi della produzione	378.142	318.960	286.961	613.467	814.052
Differenza tra valore e costi della produzione	-196.492	2.042.033	-199.487	8.817	-417.138
Proventi e oneri finanziari	260.810	5.428.904	-311.632	-6.179.934	-532.340
Rettifiche di valore di attività finanziarie	0	0	0	0	0
Proventi e oneri straordinari	0	0	0	0	0
Risultato prima delle imposte	64.318	7.470.937	-511.119	-5.171.117	-949.478
Imposte sul reddito dell'esercizio	-462.590	32.353	-981.387	-1.559.611	-874.048
Utile/Perdita	526.908	7.438.584	470.268	-3.611.506	-75.430

Fatturato degli ultimi 3 esercizi:

Società	2021	2020	2019	Media triennio 2021/2019
CMV S.p.A.	€ 181.650	€ 2.360.993	€ 87.474	€ 876.706

Grafico dei risultati di esercizio degli ultimi 5 esercizi:



INFORMAZIONI SOCIETARIE:

Denominazione	Casinò di Venezia Gioco S.p.A.
Sede legale	Ca' Vendramin Calergi – Cannaregio, 2040 - 30121 Venezia
Indirizzo PEC	pec.cdivgspa@legalmail.it
Codice Fiscale / P.IVA	04134520271
Numero REA	VE - 368439
Data di costituzione / ingresso della controllante	La Società è stata costituita a seguito del progetto di riorganizzazione della Casinò Municipale S.p.A., approvato con Deliberazione di Consiglio Comunale n. 34 del 23.04.2012 mediante conferimento del ramo d'azienda relativo alla gestione della Casa da Gioco (atto di conferimento stipulato il 1.10.2012, Rep. n. 128965).
Durata	31 dicembre 2050
Funzioni / Oggetto sociale	La società ha per oggetto la gestione della Casa da Gioco di Venezia nonché la realizzazione di iniziative culturali, turistiche, promozionali, ricreative e ricettive direttamente o indirettamente connesse all'esercizio della Casa da Gioco.
Capitale sociale	1.000.000,00 euro suddiviso in 1.000.000 quote del valore nominale di 1,00 euro ciascuna.

Compagine societaria:

Soci	% di partecipazione	N. azioni
CMV S.p.A.	100%	1.000.000

Organico e relativo costo:

		Anno 2021	Anno 2020	Anno 2019
Organico medio aziendale	N. dipendenti	574	588	692
	Costo in €	18.987.076	19.108.129	39.557.610

ORGANI SOCIETARI:

- **DIRETTORE GENERALE, numero componenti 1.**
- **CONSIGLIO DI AMMINISTRAZIONE, numero componenti 3.**
- **COLLEGIO SINDACALE, numero componenti 3.**
- **ASSEMBLEA DEI SOCI**

SERVIZI AFFIDATI:

La Società risulta affidataria del servizio di **gestione della Casa da Gioco del Comune di Venezia**, con decorrenza dal 01.10.2012, subentrando nella convenzione con il Comune di Venezia, Rep. n. 16538, con scadenza il 31.12.2031.

SITUAZIONE ECONOMICO-PATRIMONIALE:

Bilancio di esercizio 2021:

Data di approvazione: 16/05/2022

Attività di Revisione Legale: Società di revisione Deloitte & Touche S.p.A.

Compenso di competenza dell'anno 2021: € 40.576

Principali voci economico-patrimoniali degli ultimi 5 esercizi:

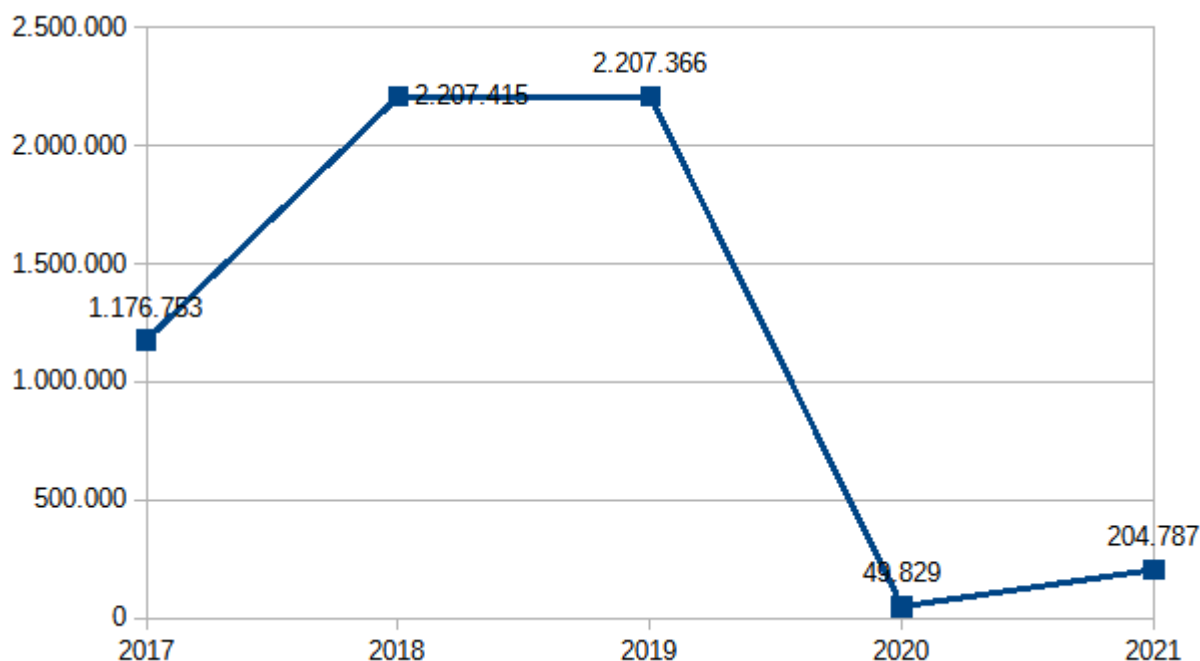
Dati patrimoniali (valori espressi in euro)	2021	2020	2019	2018	2017
Crediti verso soci per vers. Ancora dovuti	0	0	0	0	0
Immobilizzazioni	115.269.858	118.639.325	101.861.999	104.890.586	107.271.106
Attivo circolante	35.123.345	30.275.459	40.753.387	43.973.597	41.909.845
Ratei e risconti	86.427	92.786	149.934	29.693	42.473
Totale attivo	150.479.630	149.007.570	142.765.320	148.893.876	149.223.424
Patrimonio netto	18.430.642	18.725.855	9.989.261	6.341.895	4.134.481
Fondi per rischi e oneri	11.329.226	11.515.223	10.069.412	9.978.990	10.416.984
TFR di lavoro subordinato	5.192.421	5.591.155	6.535.007	6.945.220	1
Debiti	115.267.218	112.902.004	115.975.750	125.599.878	127.323.782
Ratei e risconti	260.123	273.333	195.890	27.893	27.818
Totale passivo	150.479.630	149.007.570	142.765.320	148.893.876	149.223.424

Conto Economico (valori espressi in euro)	2021	2020	2019	2018	2017
Valore della produzione	50.403.998	42.268.610	82.256.257	81.371.929	76.283.793
Costi della produzione	46.228.687	38.206.175	75.817.890	71.648.457	67.636.092
Differenza tra valore e costi della produzione	4.175.311	4.062.435	6.438.367	9.723.472	8.647.701
Proventi e oneri finanziari	-3.345.178	-2.899.794	-3.292.171	-3.745.879	-4.029.524
Rettifiche di valore di attività finanziarie	0	0	0	1.258.059	-1.143.904
Proventi e oneri straordinari	0	0	0	0	0
Risultato prima delle imposte	830.133	1.162.641	3.146.196	4.719.540	3.474.273
Imposte sul reddito dell'esercizio	625.346	1.112.812	938.830	2.512.125	2.297.520
Utile/Perdita	204.787	49.829	2.207.366	2.207.415	1.176.753

Fatturato degli ultimi 3 esercizi:

Società	2021	2020	2019	Media triennio 2021/2019
CDVG S.p.A.	€ 50.403.998	€ 42.268.610	€ 82.256.257	€ 58.309.622

Grafico dei risultati di esercizio degli ultimi 5 esercizi:



Polo Immobiliare

- IVE – La Immobiliare Veneziana S.r.l.
- VEGA – Parco Scientifico Tecnologico di Venezia S.c.a r.l.
- Expo Venice S.p.A. in fallimento
- TAG S.r.l.

INFORMAZIONI SOCIETARIE:

Denominazione	La Immobiliare Veneziana S.r.l. (IVE S.r.l.)
Sede legale	San Marco, 4136 – 30124 Venezia
Sede operativa	c/o VEGA Parco Scientifico - Porta dell'Innovazione Via della Libertà 12 - 30175 Marghera (VE)
Indirizzo PEC	immobiliareveneziana@legalmail.it
Codice Fiscale / P.IVA	00351420278
Numero REA	VE - 38983
Data di costituzione / ingresso della controllante	3 gennaio 1940, con determinazione del 17 maggio 1939 n. 70043 del podestà il Comune di Venezia ha aderito alla costituenda società Anonima per Azioni "La Immobiliare Veneziana".
Durata	31 dicembre 2030
Funzioni / Oggetto sociale	<p>La Società ha lo scopo di intervenire sui problemi della tensione abitativa, della riqualificazione urbana, del rilancio e riconversione di aree industriali dismesse, della carenza di infrastrutture urbane e di servizio.</p> <p>A tale scopo l'oggetto sociale riguarda l'acquisto, permuta, gestione, locazione, manutenzione ordinaria e straordinaria di fondi rustici e urbani o di costruzioni di qualsiasi natura, nonché il compimento di tutte le attività materiali o giuridiche connesse alla proprietà immobiliare, sia della stessa società sia di terzi, ivi compresa la possibilità di costruire diritti reali di godimento o di garanzia, oneri reali e servitù personali.</p> <p>Attività di consulenza economico-finanziaria con esclusione delle attività di intermediazione finanziaria.</p>
Capitale sociale	10.860.240 euro i.v.

Compagine societaria:

Soci	% di partecipazione
Comune di Venezia	99,524%
AVM S.p.A.	0,476%
TOTALE	100%

Organico e relativo costo:

		Anno 2021	Anno 2020	Anno 2019
Organico medio aziendale	N. dipendenti	5	6	6
	Costo in €	367.167	328.505	358.856

ORGANI SOCIETARI:

- **AMMINISTRATORE UNICO, numero componenti 1.**
- **SINDACO UNICO, numero componenti 1.**
- **ASSEMBLEA DEI SOCI**

SITUAZIONE ECONOMICO-PATRIMONIALE:

Bilancio di esercizio 2021:

Data di approvazione: 16/05/2022

Attività di Revisione Legale: affidata al Sindaco Unico

Principali voci economico-patrimoniali degli ultimi 5 esercizi:

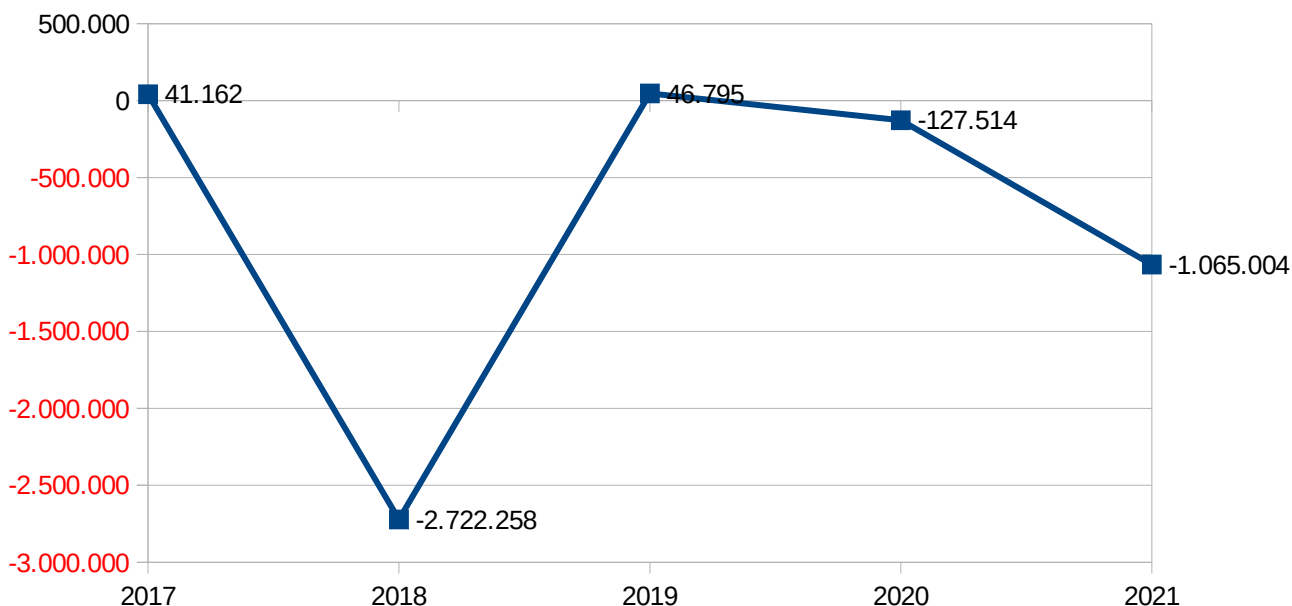
Dati patrimoniali (valori espressi in euro)	2021	2020	2019	2018	2017
Crediti verso soci per vers. Ancora dovuti	0	0	0	0	0
Immobilizzazioni	12.210.392	14.358.470	19.204.644	19.400.126	20.769.781
Attivo circolante	23.061.274	23.149.593	22.991.083	22.470.776	28.625.248
Ratei e risconti	28.584	29.814	27.949	20.483	30.874
Totale attivo	35.300.250	37.537.877	42.223.676	41.891.385	49.425.903
Patrimonio netto	13.543.460	14.608.462	14.735.976	9.244.807	11.967.067
Fondi per rischi e oneri	309.040	309.040	350.640	50.640	60.000
TFR di lavoro subordinato	205.844	184.202	167.478	150.541	133.666
Debiti	21.166.336	22.361.570	26.889.225	32.099.219	37.198.128
Ratei e risconti	75.570	74.603	80.357	346.178	67.042
Totale passivo	35.300.250	37.537.877	42.223.676	41.891.385	49.425.903

Conto Economico (valori espressi in euro)	2021	2020	2019	2018	2017
Valore della produzione	765.424	6.093.303	2.303.323	719.476	2.841.375
Costi della produzione	1.276.127	5.500.023	1.616.184	1.653.078	1.704.435
Differenza tra valore e costi della produzione	-510.703	593.280	687.139	-933.602	1.136.940
Proventi e oneri finanziari	-616.790	-586.195	-530.923	-522.880	-343.465
Rettifiche di valore di attività finanziarie	0	0	0	-1.195.905	-461.774
Proventi e oneri straordinari	0	0	0	0	0
Risultato prima delle imposte	-1.127.493	7.085	156.216	-2.652.387	331.701
Imposte sul reddito dell'esercizio	-62.489	134.599	109.421	69.871	290.539
Utile/Perdita	-1.065.004	-127.514	46.795	-2.722.258	41.162

Fatturato degli ultimi 3 esercizi:

Società	2021	2020	2019	Media triennio 2021/2019
IVe S.r.l.	€ 1.996.630	€ 5.680.508	€ 3.106.367	€ 3.594.502

Grafico dei risultati di esercizio degli ultimi 5 esercizi:





VEGA - Parco Scientifico Tecnologico di Venezia S.c.a r.l. in concordato preventivo

INFORMAZIONI SOCIETARIE:

Denominazione	VEGA – Parco Scientifico – Tecnologico di Venezia S.c.a r.l. (VEGA S.c.a r.l.)
Sede legale	Via delle Industrie, 5 - 30175 Marghera Vega Area 1 - Torre Hamon
Indirizzo PEC	protocollo.vega@pec.it
Codice Fiscale / P.IVA	02718360270
Numero REA	VE - 235756
Data di costituzione / ingresso della controllante	27 ottobre 1993 (atto notarile) – Il Comune di Venezia è socio fondatore. Ive S.r.l. ha acquisito da Syndial S.p.A. ed Eni S.p.A. la partecipazione del 21,16% del capitale sociale il 29 aprile 2014.
Stato Società	In data 26 luglio 2014 il Tribunale di Venezia ha omologato l'ammissione della Società al concordato in continuità ex articoli 152 secondo comma lett. B) e 161 quarto comma della Legge Fallimentare.
Durata	31 dicembre 2099
Funzioni / Oggetto sociale	Attività dirette allo sviluppo dell'area industriale di Porto Marghera attraverso la creazione di centri, attività e servizi che promuovono l'innovazione tecnologica, gestionale e organizzativa delle imprese industriali e di servizi, anche con iniziative collocate nel territorio. A tale scopo la Società consortile si propone, direttamente o attraverso i Soci la realizzazione di strutture di servizi e laboratori per l'innovazione tecnologica, per l'effettuazione di prove e di ricerche, per lo sviluppo di nuova imprenditoria; la realizzazione di strutture di servizi informativi, di comunicazione e di altri servizi connessi; la predisposizione di spazi attrezzati a favore dei soci consorziati per le attività di ricerca, di servizio e di assistenza a nuove imprese.
Capitale sociale	1.109.756,00 euro i.v.

Compagnie societaria:

Soci	% di partecipazione
Comune di Venezia	2,85%
Ive S.r.l.	55,63%
VI Holding S.r.l.	16,98%
Veritas S.p.A.	7,64%
Città Metr. di Venezia	4,40%
C.C.I.A.A di Venezia	3,50%
Intesa San Paolo S.p.A	3,20%
Apave Italia cpm S.r.l.	1,17%
Sive S.u.r.l.	0,67%
Venis S.p.A.	0,65%
Sapio S.r.l.	0,61%
Canalgrande S.r.l.	0,60%
Aethra S.r.l. in liquidazione	0,32%
Consorzio Venezia Nuova	0,29%
Nuova Pansac S.p.A. in liquidazione	0,29%
Piaggio & C. S.p.A.	0,23%
Banca Monte dei Paschi di Siena S.p.A.	0,15%
Speedline S.r.l.	0,12%
Solvay Specialty Polymers Italy S.p.A.	0,11%
Albany International Italia S.r.l.	0,10%
Zignago Vetro S.p.A.	0,10%
Sirma S.p.A. in liquidazione	0,09%
Neafidi - Soc. Coop. garanzia collett. FIDI	0,07%
C.A.M. Idrografica S.l.	0,07%
Ciba Vision	0,06%
Elabora S.r.l.	0,03%
C.N.A.	0,03%
Unione Provinciale Artigiani Venezia	0,03%
I.U.A.V.	< 0,005%
Nova Marghera S.p.A.	< 0,005%
TOTALE	100,000%

Organico e relativo costo:

		Anno 2021	Anno 2020	Anno 2019
Organico medio aziendale	N. dipendenti	5	5	5
	Costo in €	228.772	213.615	212.827

ORGANI SOCIETARI:

- **DIRETTORE GENERALE, numero componenti 1.**
- **AMMINISTRATORE UNICO, numero componenti 1.**
- **COLLEGIO SINDACALE, numero componenti 3.**
- **ASSEMBLEA DEI SOCI**

SITUAZIONE ECONOMICO-PATRIMONIALE:

Bilancio di esercizio 2021:

Data di approvazione: 16/05/2022

Attività di Revisione Legale: Società di revisione Ria Grant Thornton S.p.A.

Compenso di competenza dell'anno 2021: € 14.000

Principali voci economico-patrimoniali degli ultimi 5 esercizi:

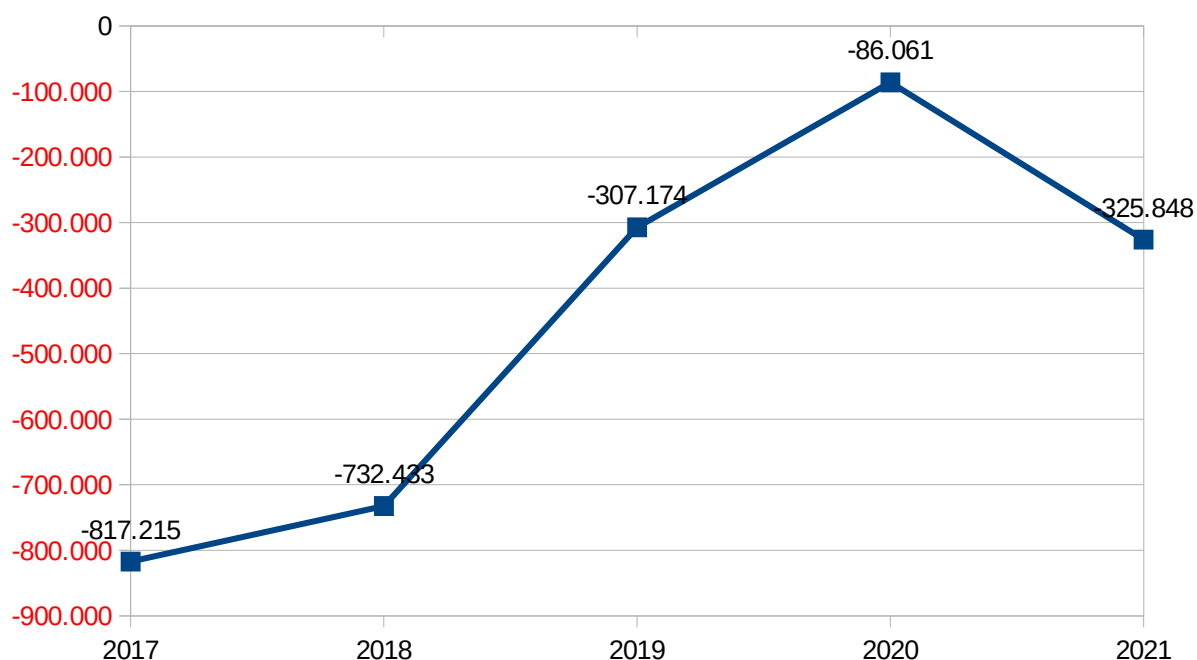
Dati patrimoniali (valori espressi in euro)	2021	2020	2019	2018	2017
Crediti verso soci per vers. Ancora dovuti	0	0	0	0	0
Immobilizzazioni	909.434	1.162.972	1.355.086	1.604.550	1.670.172
Attivo circolante	17.225.097	17.345.242	17.245.878	18.127.857	18.376.020
Ratei e risconti	4.711	12.415	14.390	9.865	53.735
Totale attivo	18.139.242	18.520.629	18.615.354	19.742.272	20.099.927
Patrimonio netto	697.847	1.023.695	1.109.756	1.416.930	2.149.363
Fondi per rischi e oneri	490.232	547.413	614.656	1.102.133	930.682
TFR di lavoro subordinato	136.911	124.014	114.201	104.297	162.817
Debiti	16.673.442	16.663.534	16.682.336	17.032.379	16.771.046
Ratei e risconti	140.810	161.973	94.405	86.533	86.019
Totale passivo	18.139.242	18.520.629	18.615.354	19.742.272	20.099.927

Conto Economico (valori espressi in euro)	2021	2020	2019	2018	2017
Valore della produzione	2.223.208	2.285.544	2.315.400	1.994.628	2.156.397
Costi della produzione	2.552.468	2.370.671	2.600.708	2.719.733	2.970.390
Differenza tra valore e costi della produzione	-329.260	-85.127	-285.308	-725.105	-813.993
Proventi e oneri finanziari	3.412	2.427	-16.465	-7.328	-3.222
Rettifiche di valore di attività finanziarie	0	0	0	0	0
Proventi e oneri straordinari	0	0	0	0	0
Risultato prima delle imposte	-325.848	-82.700	-301.773	-732.433	-817.215
Imposte sul reddito dell'esercizio	0	3.361	5.401	0	0
Utile/Perdita	-325.848	-86.061	-307.174	-732.433	-817.215

Fatturato degli ultimi 3 esercizi:

Società	2021	2020	2019	Media triennio 2021/2019
VEGA Sc.a r.l.	€ 2.223.208	€ 2.285.544	€ 3.754.812	€ 2.754.521

Grafico dei risultati di esercizio degli ultimi 5 esercizi:



Expo Venice S.p.A. in fallimento

INFORMAZIONI SOCIETARIE:

Denominazione	Expo Venice S.p.A.
Sede legale	Sestiere Dorsoduro Salizada San Basegio, 1648 Venezia
Indirizzo PEC	expovenice@pec.it
Codice Fiscale / P.IVA	03435520279
Numero REA	VE - 308315
Data di costituzione / ingresso della controllante	Società costituita con atto del 06 novembre 2006 Vega S.c.a r.l. ha acquisito la partecipazione dell'1% del capitale sociale il 11 giugno 2010.
Stato Società	Procedura di fallimento dichiarata il 28 settembre 2016 dal Tribunale di Venezia rif. 146/16.
Durata	30 giugno 2050
Funzioni / Oggetto sociale	La Società ha per oggetto l'organizzazione e la gestione di fiere, mostre, congressi, conferenze, tavole rotonde, saloni specializzati, esposizioni, mostre mercato, quartieri fieristici o equivalenti e prestazione di servizi accessori e collaterali; organizzazione di eventi o iniziative continuative finalizzate alla commercializzazione di prodotti o loro immagine; pubblicazione di cataloghi, programmi, comunicati e simili, legati alle manifestazioni sopra menzionate, attività di ristorazione, di operatore turistico, alberghiero e di commercio di beni e materiale pubblicitario e propagandistico. La società potrà inoltre acquistare, vendere, ottenere e cedere in licenza brevetti, marchi, modelli, testate editoriali (tranne quotidiani), diritti d'autore e altri diritti di proprietà intellettuale in genere inerenti l'oggetto sociale.
Capitale sociale	3.000.000,00 euro deliberati di cui 1.845.000,00 euro sottoscritti e versati, suddiviso in 184.500 azioni del valore nominale di 10,00 euro ciascuna

Compagine societaria:

Soci	% di partecipazione	N. azioni
Consormare S.r.l.	25,06%	49.400
4 M S.p.A.	24,14%	47.600
S.C.P. S.c.a r.l.	23,33%	46.000
Veneto Sviluppo S.p.A.	6,27%	12.358
Veronafiere S.p.A.	4,35%	8.585
Venezia Terminal Passeggeri Events S.r.l.	3,3%	6.504
Vicenza Holding S.p.A.	3,04%	6.000
Charta S.r.l.	2,54%	5.000
Gruppo Green Power S.p.A.	2,54%	5.000

Sincronie S.r.l.	2,54%	5.000
AP Consulting & Research S.r.l.	1,01%	2.000
VEGA S.c.a r.l.	0,66%	1.301
SIVE S.U.R.L.	0,51%	1.000
Gruppo 2 A S.r.l.	0,51%	1.000
Mabapa Gestioni S.r.l.	0,10%	200
Confesercenti Venezia	0,05%	100
C.N.A. Venezia	0,05%	100
TOTALE	100%	184.500

Organico e relativo costo:

		Anno 2021	Anno 2020	Anno 2019
Organico medio aziendale	N. dipendenti	n.d.	n.d.	n.d.
	Costo in €	n.d.	n.d.	n.d.

ORGANI SOCIETARI:

- **CURATORE FALLIMENTARE, numero componente 1.**
- **COLLEGIO SINDACALE, numero componenti 3.**
- **ASSEMBLEA DEI SOCI**

SITUAZIONE ECONOMICO-PATRIMONIALE:

Principali voci economico-patrimoniali degli ultimi 5 esercizi:

Dati patrimoniali (valori espressi in euro)	2021	2020	2019	2018	2017
Crediti verso soci per vers. Ancora dovuti	n.d.	n.d.	n.d.	n.d.	n.d.
Immobilizzazioni	n.d.	n.d.	n.d.	n.d.	n.d.
Attivo circolante	n.d.	n.d.	n.d.	n.d.	n.d.
Ratei e risconti	n.d.	n.d.	n.d.	n.d.	n.d.
Totale attivo	n.d.	n.d.	n.d.	n.d.	n.d.
Patrimonio netto	n.d.	n.d.	n.d.	n.d.	n.d.
Fondi per rischi e oneri	n.d.	n.d.	n.d.	n.d.	n.d.
TFR di lavoro subordinato	n.d.	n.d.	n.d.	n.d.	n.d.
Debiti	n.d.	n.d.	n.d.	n.d.	n.d.
Ratei e risconti	n.d.	n.d.	n.d.	n.d.	n.d.
Totale passivo	n.d.	n.d.	n.d.	n.d.	n.d.

Conto Economico (valori espressi in euro)	2021	2020	2019	2018	2017
Valore della produzione	n.d.	n.d.	n.d.	n.d.	n.d.
Costi della produzione	n.d.	n.d.	n.d.	n.d.	n.d.
Differenza tra valore e costi della produzione	n.d.	n.d.	n.d.	n.d.	n.d.
Proventi e oneri finanziari	n.d.	n.d.	n.d.	n.d.	n.d.
Rettifiche di valore di attività finanziarie	n.d.	n.d.	n.d.	n.d.	n.d.
Proventi e oneri straordinari	n.d.	n.d.	n.d.	n.d.	n.d.
Risultato prima delle imposte	n.d.	n.d.	n.d.	n.d.	n.d.
Imposte sul reddito dell'esercizio	n.d.	n.d.	n.d.	n.d.	n.d.
Utile/Perdita	n.d.	n.d.	n.d.	n.d.	n.d.

TAG S.r.l.

INFORMAZIONI SOCIETARIE:

Denominazione	TAG S.r.l.
Sede legale	Via G.Savelli, 30 – 35129 Padova
Indirizzo PEC	tag_srl@pec.it
Codice Fiscale / P.IVA	04670100280
Numero REA	PD - 408678
Data di costituzione / ingresso della controllante	Società costituita il 2 agosto 2012. Vega S.c.a r.l. ha acquisito la partecipazione dell'1% del capitale sociale il 11 dicembre 2012.
Durata	31 dicembre 2040
Funzioni / Oggetto sociale	La Società ha per oggetto la creazione e manutenzione di siti web, realizzazione di software ad attività di informatica in genere compresa l'installazione e la manutenzione di reti locali, con particolare attenzione alla consulenza on line e digitale. Formazione, progettazione, sviluppo, produzione, commercio e noleggio a terzi di materiali tecnici dei settori elettronico, informatico, delle comunicazioni e dei sistemi multimediali. Assistenza aziendale, commerciale e tecnica in genere con esclusione di ogni attività riservata per legge ai professionisti iscritti in albi professionali nonché a soggetti muniti di particolari requisiti non posseduti dalla società.
Capitale sociale	261.400 euro i.v.

Compagine societaria :

Soci	% di partecipazione
Vega S.c.a r.l.	0,38%
Action S.r.l.	17,40%
Omniaweb Italia S.r.l.	9,75%
Considi S.r.l.	5,73%
H2C S.p.A.	5,73%
Pirrone Stefano	3,82%
Rigoni Antonio	3,82%
Palladin Dino	3,82%
Quadro Advertising S.r.l.	3,44%
Add Value S.p.A.	3,06%
Attiva S.p.A.	3,06%

Studio PI S.r.l.	2,41%
Galdi S.r.l.	2,29%
Begal Fabiano	1,91%
Bortolami Luca	1,91%
Berto Enrico	1,91%
Tecchio Roberto	1,91%
Array Sistem S.r.l.	1,91%
Nevis S.r.l.	1,91%
C.N.A. Assoc. Pro. Artigiani	1,53%
Tecnoet S.r.l.	1,30%
Ferrero Marco	1,14%
T.S.A. Engineering S.r.l.	1,14%
Confesercenti P.V. S.r.l.	1,14%
Caval Service S.r.l.	1,14%
ON S.a.s. di Roberta Mazzeri & C.	1,14%
Senoforte Properties S.r.l.	1,14%
Dgroove S.r.l.	0,91%
Baù Davide	0,76%
Baccarin Stefano	0,76%
Belluco Cristina	0,76%
Battaglia Giampietro	0,76%
Boccatto Angelo	0,76%
De Medici Federico	0,76%
Fabris Franco	0,76%
Giuman Luca	0,76%
Santolamazza Roberto	0,76%
Hotel Turist S.p.A.	0,76%
Larin S.r.l. Semplificata	0,76%
Fondazione San Nicolò	0,76%
Time to net S.n.c.	0,76%
Cetera Rodolfo	0,38%
Giorgietti Massimo	0,38%
Sutto Fabio	0,38%
Zagarese Umberto	0,38%

Zanchetta Giorgio	0,38%
Retail Solutions S.r.l.	0,38%
Blowtherm S.p.A.	0,30%
Dindo Stefano	0,28%
Mas S.r.l.	0,28%
TOTALE	100%

Organico e relativo costo:

		Anno 2021	Anno 2020	Anno 2019
Organico medio aziendale	N. dipendenti	0	0	0
	Costo in €	0	0	0

ORGANI SOCIETARI:

- **AMMINISTRATORE UNICO, numero componente 1.**
- **REVISORE UNICO, numero componente 1.**
- **ASSEMBLEA DEI SOCI**

SITUAZIONE ECONOMICO-PATRIMONIALE:

Bilancio di esercizio 2021:

Data di approvazione: 10/05/2022

Principali voci economico-patrimoniali degli ultimi 5 esercizi:

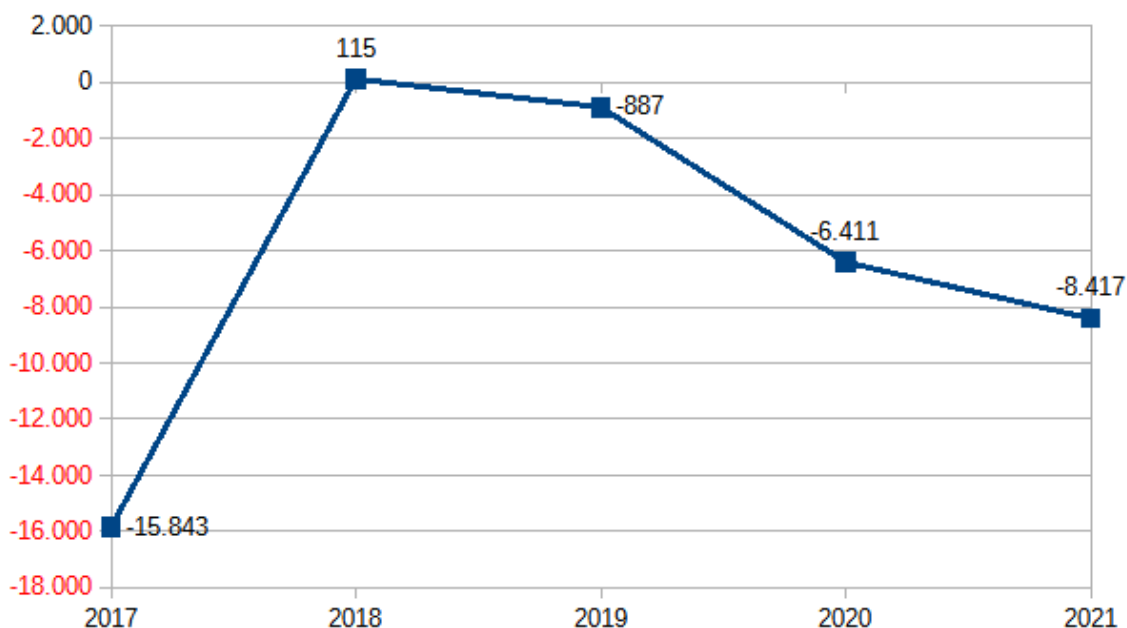
Dati patrimoniali (valori espressi in euro)	2021	2020	2019	2018	2017
Crediti verso soci per vers. Ancora dovuti	0	0	0	0	0
Immobilizzazioni	204.756	219.605	225.381	175.824	165.327
Attivo circolante	79.008	104.901	98.362	44.091	49.772
Ratei e risconti	0	0	0	6.044	9.273
Totale attivo	283.764	324.506	323.743	225.959	224.372
Patrimonio netto	256.394	264.812	271.221	193.609	193.495
Fondi per rischi e oneri	0	0	0	0	0
TFR di lavoro subordinato	0	0	0	0	0
Debiti	27.370	59.694	52.522	32.350	30.877
Ratei e risconti	0	0	0	0	0
Totale passivo	283.764	324.506	323.743	225.959	224.372

Conto Economico (valori espressi in euro)	2021	2020	2019	2018	2017
Valore della produzione	63.691	91.494	98.862	66.329	45.859
Costi della produzione	71.873	97.485	98.724	65.784	61.353
Differenza tra valore e costi della produzione	-8.182	-5.991	138	545	-15.494
Proventi e oneri finanziari	-235	-420	-1.025	-430	-349
Rettifiche di valore di attività finanziarie	0	0	0	0	0
Proventi e oneri straordinari	0	0	0	0	0
Risultato prima delle imposte	-8.417	-6.411	-887	115	-15.843
Imposte sul reddito dell'esercizio	0	0	0	0	0
Utile/Perdita	-8.417	-6.411	-887	115	-15.843

Fatturato degli ultimi 3 esercizi:

Società	2021	2020	2019	Media triennio 2021/2019
TAG S.r.l.	€ 63.691	€ 91.494	€ 98.862	€ 84.682

Grafico dei risultati di esercizio degli ultimi 5 esercizi:



Altre Controllate

- AMES S.p.A.
- INSULA S.p.A.
- Venezia Spiagge S.p.A.
- Venis S.p.A.
- Veritas S.p.A.
- Marco Polo System G.e.i.e. in liquidazione

INFORMAZIONI SOCIETARIE:

Denominazione	Azienda Multiservizi Economici Sociali S.p.A. - AMES S.p.A.
Sede legale	Isola Nova del Tronchetto, 14 - 30135 - Venezia
Indirizzo PEC	ames.pec@assofarm.postecert.it
Codice Fiscale / P.IVA	02979860273
Numero REA	VE - 268481
Data di costituzione / ingresso della controllante	AMES S.p.A. è stata costituita in forma di azienda speciale con deliberazione C.C. n. 207 del 23/09/1996 ex art. 22 della L. 142/1990. Dal 1 dicembre 1999 (iscrizione Registro Imprese) AMES è diventata S.p.A. a seguito della trasformazione dell'azienda speciale AMES ai sensi della L. n. 127/1997 (deliberazione C.C. n. 122 del 28-29/07/1999).
Durata	31 dicembre 2039
Funzioni / Oggetto sociale	Gestione dei servizi farmaceutici e attività connesse. Prestazioni del servizio di non docenza e del servizio di ristorazione scolastica nell'ambito dell'area scolastico-educativa.
Capitale sociale	1.029.600 euro i.v., suddiviso in n. 19.800 azioni di valore nominale pari a 52,00 euro ciascuna.

Compagine societaria:

Soci	% di partecipazione	N. azioni
Comune di Venezia	100%	19.800

Organico e relativo costo:

		Anno 2021	Anno 2020	Anno 2019
Organico medio aziendale	N. dipendenti	333	335	335
	Costo in €	9.990.736	8.745.339	10.345.100

ORGANI SOCIETARI:

- **COORDINATORE OPERATIVO, numero componenti 1.**
- **AMMINISTRATORE UNICO, numero componenti 1.**
- **COLLEGIO SINDACALE numero componenti 3.**
- **ASSEMBLEA DEI SOCI**

SERVIZI AFFIDATI:

La società è affidataria dei seguenti servizi pubblici:

1) FARMACIE COMUNALI

Il servizio di **Farmacie Comunali**, affidato con Deliberazione di Consiglio Comunale n. 122 del 28-29.07.1999 e con DCC n. 190 del 18.11.2002 ha scadenza al 30.11.2029; in totale la società è affidataria di n. 14 farmacie sul territorio comunale (oltre ad una farmacia nel Comune di Salzano).

Il Servizio è regolato dal Contratto Rep. n. 128625 del 04/02/2003 con scadenza al 30/11/2029 (approvato con DCC n. 190 del 18/11/2002); integrato nel 2013 con Atto integrativo Rep. n. 17502 del 08/05/2014 (DGC n. 472 del 06/09/2013);

2) RISTORAZIONE SCOLASTICA E NON DOCENZA

Il servizio di **Ristorazione Scolastica** (presso Scuole dell'Infanzia, Primarie, Secondarie di Primo Grado, CEOD e Centri estivi; Asili Nido per la sola fornitura di pasti a crudo) con l'accessorio **Servizio di non Docenza** negli Asili Nido e nelle Scuole dell'infanzia comunali, affidati con delibera di Consiglio Comunale n. 92 del 28.06.2006 con decorrenza dal 01.09.2006 e scadenza al 31.12.2029. Il Servizio è regolato dal Disciplinare tecnico Rep. n. 130237 del 25.09.2007, con scadenza al 31/12/2029 (approvato con DGC n. 430 del 3/08/2007).

SITUAZIONE ECONOMICO-PATRIMONIALE:

Bilancio di esercizio 2021:

Data di approvazione: 30/06/2022

Attività di Revisione Legale: affidata alla Società di Revisione Deloitte & Touche S.p.A.

Compenso di competenza dell'anno 2021: € 24.000

Principali voci economico-patrimoniali degli ultimi 5 esercizi:

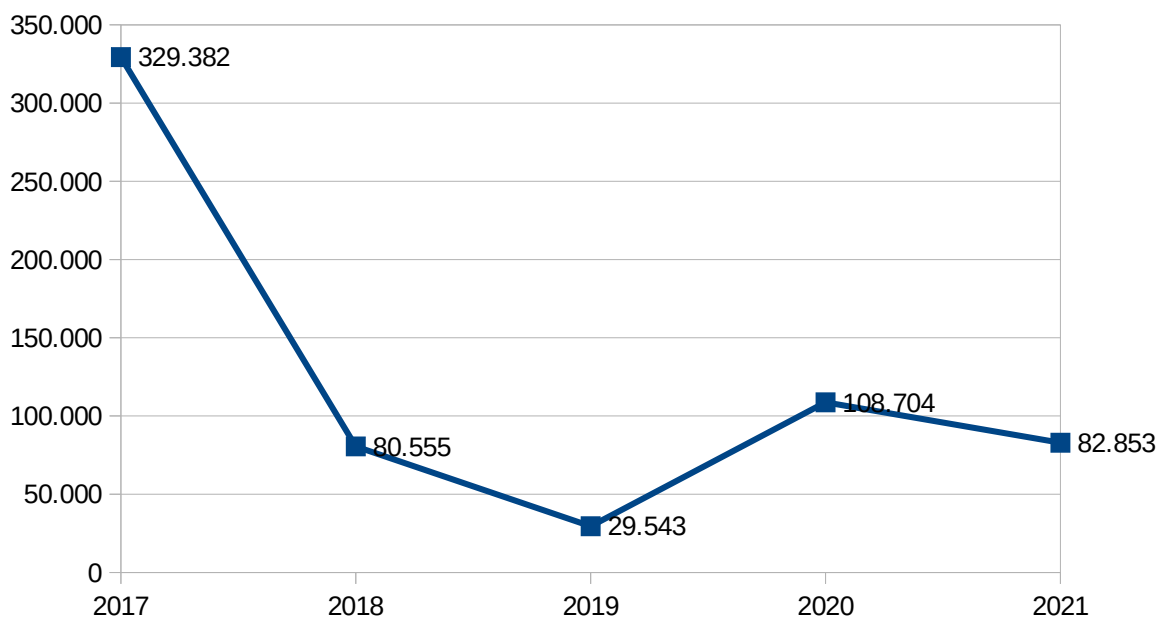
Dati patrimoniali (valori espressi in euro)	2021	2020	2019	2018	2017
Crediti verso soci per vers. Ancora dovuti	0	0	0	0	0
Immobilizzazioni	6.257.934	6.535.102	6.787.260	7.046.231	7.529.932
Attivo circolante	6.271.359	5.191.721	5.922.090	6.493.306	6.831.721
Ratei e risconti	26.356	27.621	20.024	45.360	41.037
Totale attivo	12.555.649	11.754.444	12.729.374	13.584.897	14.402.690
Patrimonio netto	4.335.741	4.252.885	4.144.183	4.114.641	4.034.081
Fondi per rischi e oneri	1.136.638	1.618.242	1.156.575	1.155.809	1.667.135
TFR di lavoro subordinato	480.192	515.299	542.812	642.998	661.606
Debiti	6.382.174	5.139.155	6.634.098	7.397.524	7.744.650
Ratei e risconti	220.904	228.863	251.706	273.925	295.210
Totale passivo	12.555.649	11.754.444	12.729.374	13.584.897	14.402.690

Conto Economico (valori espressi in euro)	2021	2020	2019	2018	2017
Valore della produzione	27.648.476	24.598.131	29.305.169	29.469.543	30.864.783
Costi della produzione	27.475.845	24.442.744	29.212.839	29.378.365	30.364.780
Differenza tra valore e costi della produzione	172.631	155.387	92.330	91.178	500.003
Proventi e oneri finanziari	-8.819	15.851	-6.882	-3.649	-2.182
Rettifiche di valore di attività finanziarie	0	0	0	0	0
Proventi e oneri straordinari	0	0	0	0	0
Risultato prima delle imposte	163.812	171.238	85.448	87.529	497.821
Imposte sul reddito dell'esercizio	80.959	62.534	55.905	6.974	168.439
Utile/Perdita	82.853	108.704	29.543	80.555	329.382

Fatturato degli ultimi 3 esercizi:

Società	2021	2020	2019	Media triennio 2021/2019
AMES S.p.A.	€ 27.648.476	€ 24.598.131	€ 29.305.169	€ 27.183.925

Grafico dei risultati di esercizio degli ultimi 5 esercizi:



INFORMAZIONI SOCIETARIE:

Denominazione	Insula S.p.A.
Sede legale	Santa Croce, 489 - Venezia
Indirizzo PEC	segreteria.insula@pec.it
Codice Fiscale / P.IVA	02997010273
Numero REA	VE - 271927
Data di costituzione / ingresso della controllante	Con deliberazione C.C. n. 22 del 3 febbraio 1997 il Comune di Venezia ha approvato la costituzione della società avvenuta il 10 luglio 1997.
Durata	31 dicembre 2040
Funzioni / Oggetto sociale	La società ha come oggetto sociale l'esecuzione degli interventi di manutenzione, restauro, risanamento conservativo e ristrutturazione, nonché di nuova costruzione, del patrimonio edilizio e di quello inerente le opere di urbanizzazione primaria del Comune di Venezia e degli altri soci. La società cura la progettazione, l'ingegneria e la realizzazione e il coordinamento degli interventi; la gestione e amministrazione degli immobili di edilizia residenziali e le iniziative connesse alle politiche della residenza e degli immobili con finalità commerciali di proprietà o in gestione al Comune di Venezia.
Capitale sociale	2.715.280 euro interamente versati, suddiviso in n. 271.528 azioni di valore nominale pari a 10,00 euro ciascuna.

Compagine societaria:

Soci	% di partecipazione	N. azioni
Comune di Venezia	98,45%	267.328
Ive S.r.l.	1,55%	4.200
TOTALE	100%	271.528

Organico e relativo costo:

		Anno 2021	Anno 2020	Anno 2019
Organico medio aziendale	N. dipendenti	37	48	48
	Costo in €	2.019.881	2.671.158	3.181.466

ORGANI SOCIETARI:

- **DIRETTORE GENERALE, numero componenti 1.**
- **CONSIGLIO DI AMMINISTRAZIONE, numero componenti 3.**
- **COLLEGIO SINDACALE, numero componenti 3.**
- **ASSEMBLEA DEI SOCI**

SERVIZI AFFIDATI:

Con deliberazione di Consiglio Comunale n. 35 del 15/07/2021, è stata approvata la Razionalizzazione di Insula S.p.A. mediante cessione a Veritas S.p.A. del ramo d'azienda lavori pubblici e contestuale modifica dell'oggetto sociale al fine di riqualificare la società come braccio operativo strategico dell'Amministrazione Comunale nella gestione delle politiche della residenza.

Con deliberazione di Consiglio Comunale n. 47/2022 è stato approvato l'affidamento in house ad Insula S.p.A. dei servizi strumentali inerenti la gestione amministrativa e tecnica del patrimonio immobiliare ad uso residenziale di proprietà o in disponibilità al Comune di Venezia e attività accessorie, fino al 31/12/2026.

SITUAZIONE ECONOMICO-PATRIMONIALE:

Bilancio di esercizio 2021:

Data di approvazione: 16/05/2022

Attività di Revisione Legale: affidata al dott. Trevisan Alessandro.

Principali voci economico-patrimoniali degli ultimi 5 esercizi:

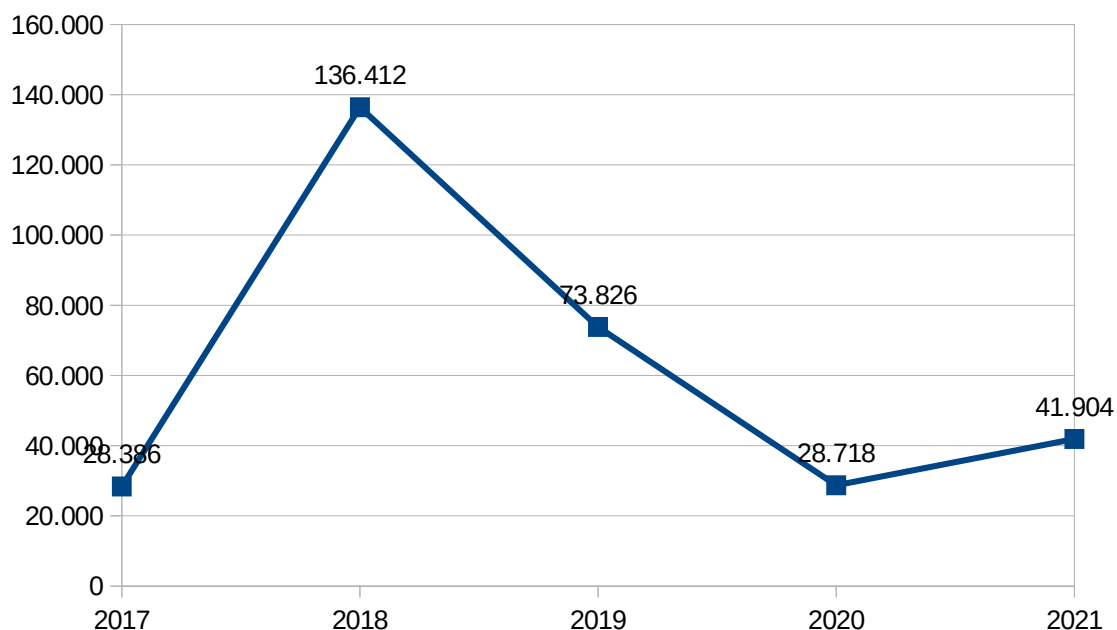
Dati patrimoniali (valori espressi in euro)	2021	2020	2019	2018	2017
Crediti verso soci per vers. Ancora dovuti	0	0	0	0	0
Immobilizzazioni	2.098.686	2.220.958	2.550.375	2.647.474	2.789.858
Attivo circolante	41.579.113	76.257.902	72.862.244	68.191.132	77.770.484
Ratei e risconti	29.477	58.621	47.248	31.770	34.602
Totale attivo	43.707.276	78.537.481	75.459.867	70.870.376	80.594.944
Patrimonio netto	2.609.565	4.790.689	4.460.226	4.386.398	4.249.987
Fondi per rischi e oneri	158.727	311.648	225.137	260.137	305.715
TFR di lavoro subordinato	204.590	470.867	494.653	577.392	663.425
Debiti	39.712.608	72.940.964	70.255.073	65.619.435	75.348.281
Ratei e risconti	21.786	23.313	24.778	27.014	27.536
Totale passivo	43.707.276	78.537.481	75.459.867	70.870.376	80.594.944

Conto Economico (valori espressi in euro)	2021	2020	2019	2018	2017
Valore della produzione	14.522.482	33.721.381	27.375.720	17.855.895	16.167.466
Costi della produzione	14.537.735	33.766.271	27.367.283	17.742.590	16.171.856
Differenza tra valore e costi della produzione	-15.253	-44.890	8.437	113.305	-4.390
Proventi e oneri finanziari	49.216	60.504	72.880	76.640	2.404
Rettifiche di valore di attività finanziarie	0	0	0	-11.583	0
Proventi e oneri straordinari	0	0	0	0	0
Risultato prima delle imposte	33.963	15.614	81.317	178.362	-1.986
Imposte sul reddito dell'esercizio	-7.941	-13.104	7.491	41.950	-30.372
Utile/Perdita	41.904	28.718	73.826	136.412	28.386

Fatturato degli ultimi 3 esercizi:

Società	2021	2020	2019	Media triennio 2021/2019
Insula S.p.A.	€ 19.161.887	€ 32.920.353	€ 24.926.742	€ 25.669.661

Grafico dei risultati di esercizio degli ultimi 5 esercizi:





Venezia Spiagge S.p.A.

INFORMAZIONI SOCIETARIE:

Denominazione	Venezia Spiagge S.p.A.
Sede legale	P.le Ravà, 1 - 30126 Lido di Venezia - Venezia
Indirizzo PEC	veneziaspiagge@pec.veneziaspiagge.it
Codice Fiscale / P.IVA	02532890270
Numero REA	VE - 223366
Data di costituzione / ingresso della controllante	Con deliberazione C.C. n. 73 del 4/5 febbraio 1991 il Comune di Venezia ha approvato la costituzione della società avvenuta il 13 marzo 1991.
Durata	31 dicembre 2038
Funzioni / Oggetto sociale	La società ha per oggetto la gestione degli stabilimenti balneari comunali ed esercizio delle connesse attività economico-turistiche.
Capitale sociale	780.000 euro i.v., suddiviso in n. 1.500.000 azioni di valore nominale pari a 0,52 euro ciascuna.

Compagine societaria:

Soci	% di partecipazione	N. azioni
Comune di Venezia	100%	1.500.000

Organico e relativo costo:

		Anno 2021	Anno 2020	Anno 2019
Organico medio aziendale	N. dipendenti	20	16	19
	Costo in €	911.108	826.190	765.740

ORGANI SOCIETARI:

- **CONSIGLIO DI AMMINISTRAZIONE, numero componenti 3.**
- **COLLEGIO SINDACALE, numero componenti 3.**
- **ASSEMBLEA DEI SOCI**

SITUAZIONE ECONOMICO-PATRIMONIALE:

Bilancio di esercizio 2021:

Data di approvazione: 16/05/2022

Attività di Revisione Legale: affidata al dott. Federico Mion

Principali voci economico-patrimoniali degli ultimi 5 esercizi:

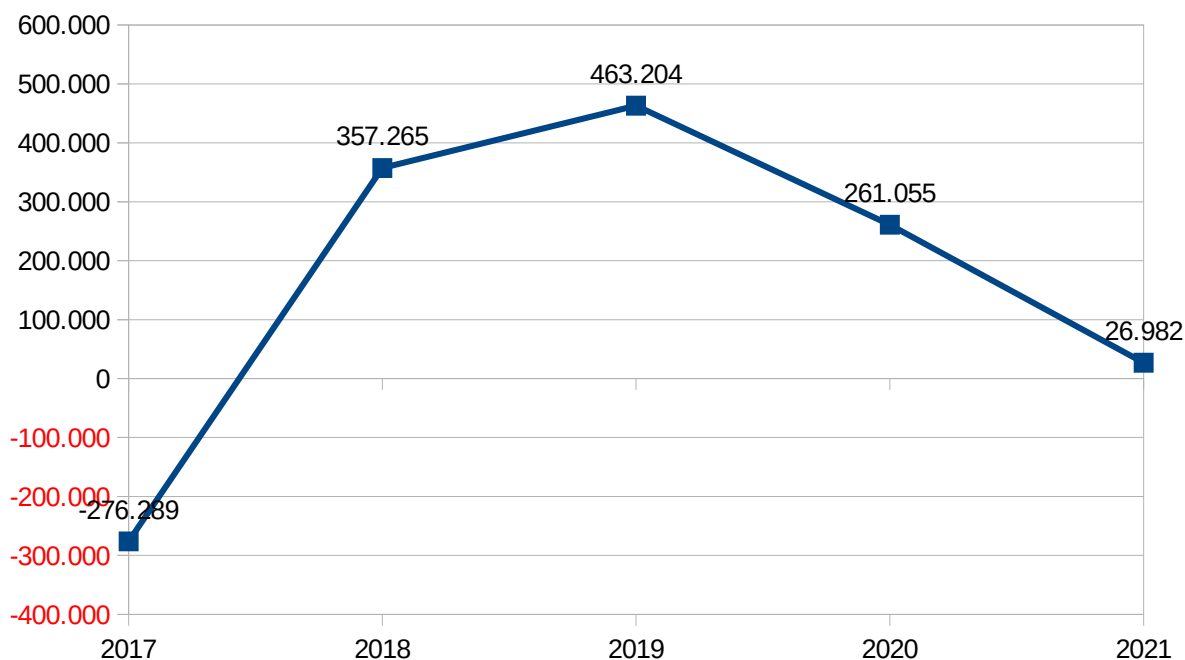
Dati patrimoniali (valori espressi in euro)	2021	2020	2019	2018	2017
Crediti verso soci per vers. Ancora dovuti	0	0	0	0	0
Immobilizzazioni	5.506.485	4.367.873	1.097.758	1.125.338	1.066.712
Attivo circolante	2.101.740	4.127.904	5.144.408	4.757.979	4.344.764
Ratei e risconti	143.181	192.510	88.751	134.096	61.842
Totale attivo	7.751.406	8.688.287	6.330.917	6.017.413	5.473.318
Patrimonio netto	6.230.554	6.203.572	4.482.572	4.019.368	3.662.103
Fondi per rischi e oneri	1.177.607	1.226.475	1.508.603	1.445.562	1.330.533
TFR di lavoro subordinato	80.957	78.593	74.688	259.100	266.367
Debiti	259.207	1.177.305	225.012	292.575	212.699
Ratei e risconti	3.081	2.341	40.042	808	1.616
Totale passivo	7.751.406	8.688.287	6.330.917	6.017.413	5.473.318

Conto Economico (valori espressi in euro)	2021	2020	2019	2018	2017
Valore della produzione	3.190.347	2.865.711	3.352.024	3.138.010	3.154.496
Costi della produzione	3.192.132	2.573.811	2.678.879	2.595.017	3.261.288
Differenza tra valore e costi della produzione	-1.785	291.900	673.145	542.993	-106.792
Proventi e oneri finanziari	1.458	-5.904	6.805	-4.773	948
Rettifiche di valore di attività finanziarie	0	0	0	0	0
Proventi e oneri straordinari	0	0	0	0	0
Risultato prima delle imposte	-327	285.996	679.950	538.220	-105.844
Imposte sul reddito dell'esercizio	-27.309	24.941	216.746	180.955	170.445
Utile/Perdita	26.982	261.055	463.204	357.265	-276.289

Fatturato degli ultimi 3 esercizi:

Società	2021	2020	2019	Media triennio 2021/2019
Venezia Spiagge S.p.A.	€ 3.190.347	€ 2.865.711	€ 3.352.024	€ 3.136.027

Grafico dei risultati di esercizio degli ultimi 5 esercizi:



INFORMAZIONI SOCIETARIE:

Denominazione	Venezia Informatica e Sistemi S.p.A. - in breve VENIS S.p.A.
Sede legale	Palazzo Ziani - San Marco, 4934 - 30124 Venezia
Indirizzo PEC	protocollo@pec.venis.it
Codice Fiscale / P.IVA	02396850279
Numero REA	VE - 214409
Data di costituzione / ingresso della controllante	Insiel S.p.A. e Finsiel S.p.A. (Gruppo Telecom) in quota paritetica costituiscono la società in data 22 maggio 1989. Con deliberazione C.C. n. 1451 del 25/26 settembre 1989 il Comune di Venezia ha approvato l'acquisizione del 49% del capitale sociale. L'atto si è perfezionato in data 22 marzo 1990.
Durata	31 dicembre 2050
Funzioni / Oggetto sociale	La società ha per oggetto la progettazione, realizzazione, messa in opera e gestione operativa di sistemi informativi e razionalizzazione di sistemi già in esercizio. Produzione di sistemi operativi, procedure e programmi elettronici sia di base che applicativi. Realizzazione di prodotti e servizi informatici, compresa l'attività di formazione del personale richiesta da dette attività.
Capitale sociale	1.549.500 euro i.v., suddiviso in n. 30.000 azioni di valore nominale pari a 51,65 euro ciascuna.

Compagine societaria:

Soci	% di partecipazione	N. azioni
Comune di Venezia	65,10%	19.530
Città Metropolitana di Venezia	10,00%	3.000
ACTV S.p.A.	5,90%	1.770
Casinò di Venezia Gioco S.p.A.	5,00%	1.500
Veritas S.p.A.	5,00%	1.500
AMES S.p.A.	3,00%	900
Insula S.p.A.	3,00%	900
Ve.La. S.p.A.	3,00%	900
TOTALE	100%	30.000

Organico e relativo costo:

		Anno 2021	Anno 2020	Anno 2019
Organico medio aziendale	N. dipendenti	87,92	92,67	93,6
	Costo in €	5.446.580	5.914.097	5.877.085

ORGANI SOCIETARI:

- **DIRETTORE GENERALE, numero componenti 1.**
- **AMMINISTRATORE UNICO, numero componenti 1.**
- **COLLEGIO SINDACALE, numero componenti 3.**
- **ASSEMBLEA DEI SOCI**

SERVIZI AFFIDATI:

La società è affidataria dei seguenti servizi strumentali del Comune di Venezia:

1. SISTEMA INFORMATIVO COMUNALE

Il servizio consiste nell'attività di sviluppo del **sistema informativo telematico e di comunicazione del Comune** compresa l'acquisizione ed integrazione dei relativi componenti, nonché l'attività di **conduzione del sistema informativo comunale.**

AFFIDAMENTO SCADUTO (2005 – 2017)

E' stato affidato con delibera di Consiglio comunale n.150 del 26.09.2005 e delibera di Giunta comunale n. 698 del 29.12.2005 per 10 anni dal 01.01.2006 al 31.12.2015. Convenzione prot. n. 129702 del 04/04/2006.

Con delibera di Consiglio comunale n.147 del 23.12.2015 è stato prorogato l'affidamento per 12 mesi con decorrenza dal 01.01.2016, con successiva delibera di Consiglio comunale. 73 del 21.12.2016 è stata approvata la prosecuzione tecnica dell'affidamento per la durata di 12 mesi con decorrenza dal 1.1.2017.

RINNOVO AFFIDAMENTO (2018 – 2022)

In data 19.12.2017 con delibera di Consiglio comunale n. 52 viene affidato il servizio di sviluppo e conduzione del sistema informativo del Comune di Venezia con durata di 5 anni, con decorrenza dal 1.1.2018 e quindi scadenza al 31.12.2022. Con delibera di Giunta comunale n. 354 del 29/12/2017 è stato approvato il Contratto Ref. 19742.

Venis S.p.A. è soggetto attuatore, nell'ambito del **PON METRO**, di cui l'Amministrazione Comunale ha deciso di avvalersi per la realizzazione dei progetti dell'Asse 1 – "Agenda digitale metropolitana" e dell'Asse 2 - Azione 2.2.1 "Infomobilità e sistemi di trasporto intelligente". A tal fine con DGC n. 388 del 12/12/2016 è stata approvata apposita Convenzione, firmata il 21/12/2016 e con durata fino al 31/12/2023. Le attività che Venis S.p.A. è chiamata a svolgere nell'ambito del PON METRO, risultano riconducibili nell'affidamento generale di sviluppo e conduzione del sistema informativo comunale.

2. RETE BANDA LARGA E WI.FI.

Il servizio consiste nella realizzazione di investimenti infrastrutturali per il progetto "Venezia, città tecnologica. Infrastrutture e servizi per la città", ovvero la **realizzazione e gestione della rete cittadina a banda larga e wi.fi.** E' stato affidato con delibera di Consiglio comunale n. 161 del 28/11/2007.

3. POSTALIZZAZIONE ELETTRONICA

Il servizio di **postalizzazione elettronica** consiste nella notifica e gestione di atti amministrativi relativi alle sanzioni amministrative del Codice della Strada. Affidamento riconfermato con delibera di Giunta comunale n. 188 del 24.04.2014 fissando la scadenza al 31.12.2017.

Disciplinare tecnico Rep. n. 202676 del 14/05/2014.

L'Amministrazione Comunale nelle more per l'adozione degli atti per il rinnovo dell'affidamento del servizio di postalizzazione elettronica con Nota PG 478701 del 06/10/2017 ha richiesto a Venis S.p.A. di garantire senza interruzione la regolare prosecuzione del servizio dal 01/01/2018.

In data 12/07/2018 la Città Metropolitana di Venezia ha inoltrato all'ANAC la domanda per l'iscrizione di Venis S.p.A. all'elenco di cui all'art. 192 del D.Lgs. n. 50/2016 per i successivi affidamenti *in house* alla Società stessa, allegando documentazione dimostrativa del controllo analogo congiunto unitamente al Comune di Venezia.

Si rappresenta che l'ANAC, con nota del 8/7/2020, ha inviato alla Città Metropolitana di Venezia un preavviso di rigetto alla domanda di iscrizione all'Elenco delle amministrazioni aggiudicatrici che affidano ai propri organismi *in house providing* per carenza di alcuni requisiti statutari. In particolare l'ANAC ha affermato che non viene assicurato il requisito del controllo analogo congiunto. A tal fine era stato già stato dato mandato, con deliberazione di Consiglio Comunale n. 57/2017, alla Giunta, di compiere tutti gli atti di competenza al fine di adeguare lo statuto di Venis all'ingresso della Città Metropolitana. La Giunta Comunale con deliberazione n. 388/2018 aveva approvato le modifiche statutarie conseguenti all'ingresso nella compagine sociale della Città Metropolitana e quelle sulla gestione dei servizi *in house* da parte dei soci affidanti.

Con nota PEC n. 369715 del 30/08/2020 la Città Metropolitana ha comunicato all'ANAC che erano in corso le valutazioni da parte delle amministrazioni aggiudicatrici al fine di adeguare lo statuto della società per assicurare il requisito del controllo analogo congiunto.

A seguito dell'invio all'ANAC, da parte della Città Metropolitana con PEC del 22/01/2021, dello Statuto e del regolamento del Comitato di coordinamento e controllo analogo approvati nell'assemblea straordinaria di Venis S.p.A. del 18/01/2021, l'ANAC con determina prot. n. 2021/7188 del 12/02/2021 ha disposto l'iscrizione della Città Metropolitana di Venezia, del Comune di Venezia e degli altri soci di Venis S.p.A., all'Elenco delle amministrazioni aggiudicatrici che affidano ai propri organismi *in house providing*.

La Città Metropolitana di Venezia potrebbe richiedere nel 2023 al Comune di Venezia la cessione di un ulteriore 10% del capitale sociale al fine di acquisire una partecipazione di collegamento in Venis S.p.A. Ciò sempre al fine di garantire il rispetto dei requisiti per procedere ad affidamenti *in house*.

SITUAZIONE ECONOMICO-PATRIMONIALE:

Bilancio di esercizio 2021:

Data di approvazione: 16/05/2022

Attività di Revisione Legale: Società di revisione KPMG S.p.A.

Compenso di competenza dell'anno 2021: € 24.627

Principali voci economico-patrimoniali degli ultimi 5 esercizi:

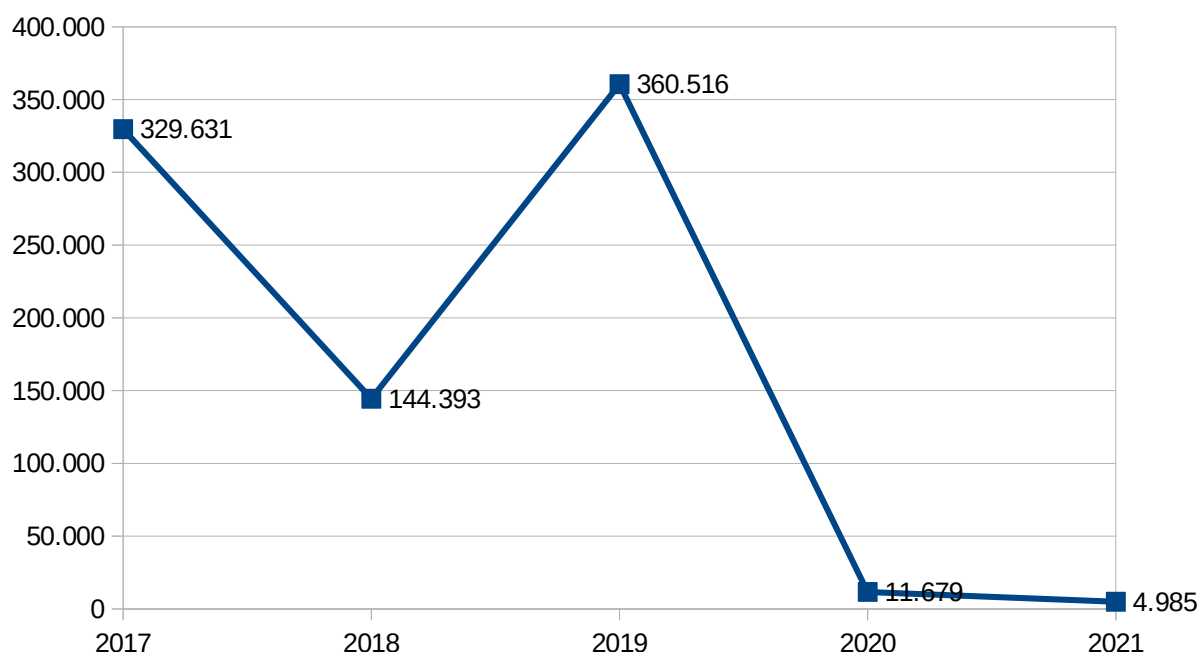
Dati patrimoniali (valori espressi in euro)	2021	2020	2019	2018	2017
Crediti verso soci per vers. Ancora dovuti	0	0	0	0	0
Immobilizzazioni	5.169.685	5.343.344	5.440.630	5.590.916	5.770.023
Attivo circolante	5.104.070	5.961.674	6.985.561	7.146.598	6.644.184
Ratei e risconti	783.144	409.337	337.577	288.586	323.798
Totale attivo	11.056.899	11.714.355	12.763.768	13.026.100	12.738.005
Patrimonio netto	3.856.031	3.851.047	3.839.368	3.478.852	3.334.459
Fondi per rischi e oneri	47.358	49.198	49.198	152.911	174.584
TFR di lavoro subordinato	664.514	733.442	791.529	799.456	750.708
Debiti	5.929.892	6.755.805	7.863.773	8.302.238	8.110.080
Ratei e risconti	559.104	324.863	219.900	292.643	368.174
Totale passivo	11.056.899	11.714.355	12.763.768	13.026.100	12.738.005

Conto Economico (valori espressi in euro)	2021	2020	2019	2018	2017
Valore della produzione	16.674.328	20.465.498	22.173.200	19.449.724	15.842.358
Costi della produzione	16.649.452	20.458.605	21.619.316	19.209.028	15.351.185
Differenza tra valore e costi della produzione	24.876	6.893	553.884	240.696	491.173
Proventi e oneri finanziari	-62	-12	-1.979	257	-286
Rettifiche di valore di attività finanziarie	-555	-1.981	-4.724	-5.271	-15.360
Proventi e oneri straordinari	0	0	0	0	0
Risultato prima delle imposte	24.259	4.900	547.181	235.682	475.527
Imposte sul reddito dell'esercizio	19.274	-6.779	186.665	91.289	145.896
Utile/Perdita	4.985	11.679	360.516	144.393	329.631

Fatturato degli ultimi 3 esercizi:

Società	2021	2020	2019	Media triennio 2021/2019
Venis S.p.A.	€ 16.674.328	€ 20.465.498	€ 22.173.200	€ 19.771.009

Grafico dei risultati di esercizio degli ultimi 5 esercizi:





Veritas - Veneziana Energia Risorse Idriche Territorio Ambiente Servizi S.p.A.

INFORMAZIONI SOCIETARIE:

Denominazione	Veneziana Energia Risorse Idriche Territorio Ambiente Servizi – V.E.R.I.T.A.S. S.p.A.
Sede legale	Santa Croce, 489 -30135 Venezia
Indirizzo PEC	protocollo@cert.gruppoveritas.it
Codice Fiscale / P.IVA	03341820276
Numero REA	VE - 300147
Data di costituzione / ingresso della controllante	A.M.A.V. S.p.A. e A.S.P.I.V. S.p.A. sono state costituite in S.p.A. in data 1 dicembre 1999 (iscrizione Registro Imprese) a seguito della trasformazione delle aziende speciali AMAV e ASPIV ai sensi della L. 127/1997 (deliberazioni C.C. n.121 e 120 del 28-29 luglio 1999). Dal 5 dicembre 2001 (iscrizione Registro Imprese) VESTA S.p.A. è stata costituita a seguito della fusione di A.M.A.V. S.p.A. e A.S.P.I.V. S.p.A. (deliberazione C.C. n. 80 del 27-28 luglio 2001).
Durata	31 dicembre 2050
Funzioni / Oggetto sociale	<u>Società Capogruppo del Gruppo della Multiutility.</u> La società ha per oggetto lo svolgimento di tutte le attività riconducibili ai servizi pubblici locali in materia di servizi idrici, ambientali, energetici, funerari, urbani e territoriali ed inoltre in materia di servizi industriali al territorio, di servizi di pulizie in genere nonché in materia di servizi energetici (energia elettrica, gas, teleriscaldamento, cogenerazione, etc.).
Capitale sociale	145.397.150,00 euro i.v. suddiviso in 2.907.943 azioni ordinarie da 50,00 euro ciascuna.

Compagine societaria :

Soci	% di partecipazione	N. azioni
Comune di Venezia	50,937%	1.481.226
Comune di Chioggia	8,264%	240.339
Comune di Mira	4,531%	131.765
Comune di Jesolo	4,509%	131.121
Comune di Mirano	3,126%	90.927
Comune di Spinea	2,935%	85.353
Comune di Martellago	2,391%	69.542

Comune di S. Donà di Piave	2,116%	61.542
Comune di Scorzè	1,898%	55.212
Comune di Noale	1,762%	51.242
Comune di Caorle	1,744%	50.715
Comune di Dolo	1,661%	48.312
Comune di S. Maria di Sala	1,466%	42.644
Comune di Salzano	1,305%	37.962
Comune di Camponogara	1,258%	36.600
Comune di Pianiga	1,132%	32.942
Comune di Eraclea	1,080%	31.427
Comune di Campolongo Maggiore	1,037%	30.158
Comune di Vigonovo	0,878%	25.546
Comune di Strà	0,806%	23.456
Comune di Campagna Lupia	0,755%	21.962
Comune di Fiesso d'Artico	0,755%	21.962
Comune di Musile di Piave	0,724%	21.058
Comune di Fossò	0,564%	16.425
Comune di Ceggia	0,492%	14.315
Comune di Noventa di Piave	0,477%	13.881
Comune di Torre di Mosto	0,470%	13.675
Comune di Fossalta di Piave	0,268%	7.798
Comune di Cessalto	0,244%	7.113
Comune di Zenson di Piave	0,206%	5.991
Comune di Marcon	0,146%	4.262
Comune di Quarto d'Altino	0,043%	1.262
Comune di Cavarzere	< 0,005%	20
Comune di Annone Veneto	< 0,005%	10
Comune di Cavallino Treporti	< 0,005%	10
Comune di Cinto di Caomaggiore	< 0,005%	10
Comune di Cona	< 0,005%	10
Comune di Concordia Sagittaria	< 0,005%	10
Comune di Fossalta di Portogruaro	< 0,005%	10
Comune di Gruaro	< 0,005%	10

Comune di Meolo	< 0,005%	10
Comune di Mogliano Veneto	< 0,005%	10
Comune di Morgano	< 0,005%	10
Comune di Portogruaro	< 0,005%	10
Comune di Pramaggiore	< 0,005%	10
Comune di Preganziol	< 0,005%	10
Comune di Quinto di Treviso	< 0,005%	10
Comune di S. Michele al Tagliamento	< 0,005%	10
Comune di S.Stino di Livenza	< 0,005%	10
Comune di Teglio Veneto	< 0,005%	10
Comune di Zero Branco	< 0,005%	10
VERITAS S.p.A.	< 0,005%	8
TOTALE	100,00000%	2.907.943

Organico e relativo costo:

		Anno 2021	Anno 2020	Anno 2019
Organico medio aziendale	N. dipendenti	2.800,19	2.804,23	2.739,22
	Costo in €	143.473.865	137.915.366	141.270.102
Organico medio di Gruppo	Costo medio in €	51.237,19	49.181,19	51.573,11
	N. dipendenti	3.398,57	3.370,09	3.248,93

ORGANI SOCIETARI:

- **DIRETTORE GENERALE, numero componenti 1.**
- **CONSIGLIO DI AMMINISTRAZIONE, numero componenti 9.**
- **COLLEGIO SINDACALE, numero componenti 3.**
- **ASSEMBLEA DEI SOCI**

SERVIZI AFFIDATI:

La Società è affidataria dei seguenti servizi:

1. GESTIONE INTEGRATA DEI RIFIUTI E GESTIONE DEL TRIBUTO TARI

Il servizio di Gestione Integrata dei Rifiuti è stato affidato con Deliberazione di Consiglio Comunale n. 121 del 28-29/07/1999, con durata ventennale e scadenza iniziale al 30/11/2019. Il servizio consiste nell'attività di spazzamento e pulizia del territorio, raccolta differenziata ed indifferenziata, trasporto, stoccaggio, recupero e smaltimento dei rifiuti solidi urbani ed assimilati agli urbani, articolato per Centro Storico, Estuario e Terraferma.

Il 24 novembre 2014 è stato costituito, ai sensi della L.R. 52/2012, il Consiglio di Bacino *Venezia Ambiente* che ha compiti di regolazione del servizio su base sovra comunale e competenza per l'affidamento del servizio.

Con deliberazione di Consiglio Comunale n. 79 del 18/12/2019 è stata deliberata la presa d'atto dell'allineamento della scadenza dell'affidamento *in house* del servizio rifiuti urbani al 30/11/2038 da parte dell'assemblea del Consiglio di Bacino Venezia Ambiente con deliberazione n. 12 del 15/11/2019. Nella medesima deliberazione di consiglio comunale è stato approvato l'affidamento a Veritas S.p.A. anche dell'attività di gestione della tassa sui rifiuti TARI, compresa l'attività di accertamento e riscossione.

Con Deliberazione di Giunta Comunale n. 122 del 14/05/2020 è stato approvato il relativo Contratto di Servizio di gestione dei rifiuti urbani e assimilati del Comune di Venezia con il gestore VERITAS S.p.A. e Consiglio di Bacino Venezia Ambiente.

2. PULIZIA E SPURGO DELLE CADITOIE STRADALI DELLA TERRAFERMA E LIDO DI VENEZIA

Affidamento tramite Deliberazione di Consiglio Comunale n. 47 del 18 novembre 2021 (deliberazione esecutiva dal 11 dicembre 2021) del Servizio di pulizia e spurgo delle caditoie stradali della terraferma e del Lido di Venezia a decorrere dal 1 gennaio 2021 fino al 31 dicembre 2025.

3. SERVIZI IGIENICI PUBBLICI

Gestione affidata ad AMAV S.p.A. con Delibera di Consiglio Comunale n. 121 del 28-29.07.1999 (Trasformazione dell'Azienda Speciale AMAV in S.p.A.) e con Delibera di Consiglio Comunale n. 135 del 24.11.2008 è stata approvata la prosecuzione tecnica della gestione ai sensi dell'art. 4, comma 4, del Contratto di Servizio tra Comune di Venezia e Veritas S.p.A.

4. GESTIONE INTEGRATA DEI SERVIZI CIMITERIALI

A Veritas S.p.A. è stata affidata la gestione dell'intero ciclo dei servizi cimiteriali su tutto il territorio comunale, con affidamento diretto (*in house*) dal 1.1.2015 fino al 30.09.2035 (Deliberazione di Consiglio Comunale n. 43 del 02/04/2015), previa approvazione e pubblicazione sul sito dell'Ente della relazione ai sensi dell'art. 34, commi 20 e 21, del D.L. 179/2012 (Deliberazione di Giunta Comunale n. 38 del 12/02/2015).

Il servizio affidato è articolato in:

1. gestione integrata dei plessi cimiteriali (apertura/chiusura, custodia, pulizia, manutenzione ordinaria);
2. prestazione delle operazioni cimiteriali a domanda individuale (*Inumazione, Reinumazione, Esumazione, Tumulazione, Estumulazione, Cremazione e gestione relativi impianti, Raccolta resti mortali, ossa, recupero oggetti, disponibilità materiali, Traslazione, Tenuta dei registri delle operazioni cimiteriali*);
3. gestione del servizio illuminazione votiva;
4. prestazioni di alcune attività amministrative e accessorie per conto del Comune di Venezia.

Con Deliberazione di Giunta Comunale n. 217 del 26.05.2015 è stato approvato il disciplinare tecnico e relativi allegati. Con determinazione n.2203 del 4/12/2015 sono stati approvati gli standard di qualità e le penali del servizio.

Con Deliberazione di Giunta Comunale n.148 del 9/6/2016 viene modificato il disciplinare tecnico poi sottoscritto il 23/08/2016 Rep. n. 18968.

5. SERVIZIO IDRICO INTEGRATO

Il servizio idrico integrato è costituito dall'insieme dei servizi pubblici di captazione, adduzione e distribuzione di acqua ad usi civili di fognatura e di depurazione delle acque reflue e deve essere gestito secondo principi di efficienza, efficacia ed economicità, nel rispetto delle norme nazionali e comunitarie, ai sensi dell'art. 141, comma 2, del D. Lgs. 152/2006.

Con delibera n. 806/VI, del 30.07.2008, dell'Assemblea dell'AATO *Laguna di Venezia* è stato approvato l'affidamento per anni 10 A Veritas S.p.A. Con successiva delibera n. 643/X, del 29.05.2009, l'Assemblea d'Ambito ha confermato l'affidamento *in house* della gestione del servizio Idrico Integrato a Veritas S.p.A., sino al 31/12/2018.

Con Delibera dell'assemblea del Consiglio di Bacino Laguna di Venezia n. 20 del 13/12/2018 è stato approvato l'affidamento del servizio idrico integrato a Veritas S.p.A. fino al 31/12/2038.

6. SERVIZIO DI PERCORSI PASSERELLE CON ALTA MAREA

Il Servizio è svolto in stretta sinergia con il servizio di gestione integrata dei rifiuti. Inizialmente è stato affidato ad AMAV S.p.A. con Delibera di Consiglio Comunale n. 121 del 28-29.07.1999 (Trasformazione dell'Azienda Speciale AMAV in S.p.A.).

Con la Delibera di Consiglio Comunale n. 79 del 18/12/2019 è stato approvato l'affidamento del servizio fino al 30/11/2038 in coerenza con l'affidamento del servizio di raccolta dei rifiuti urbani. Con Delibera di Giunta Comunale n. 59 del 04-06-2020 sono stati approvati il Contratto di Servizio e il relativo Disciplinare Tecnico.

7. SMALTIMENTO RIFIUTI SPECIALI E BONIFICA DEI SITI INQUINATI

Servizio svolto in modo complementare alla gestione integrata dei rifiuti.

L'affidamento è stato approvato con Delibera di Giunta Comunale n. 678 del 30/10/2003, insieme al relativo disciplinare, sottoscritto il 31/03/2004 (rep. n. 129049). Il disciplinare è stato successivamente rivisto ed integrato con Delibera di Giunta Comunale n. 360 del 4/08/2006. La scadenza del disciplinare è allineata a quella dell'affidamento del servizio di gestione integrata dei rifiuti (30/11/2019).

Con deliberazione di Consiglio Comunale n. 74/2019 è stata disposta la proroga tecnica.

8. MANUTENZIONE IMPIANTI DI DEPURAZIONE ACQUE REFLUE - CENTRO STORICO E ISOLE

Servizio di manutenzione per il regolare funzionamento degli impianti di depurazione delle acque reflue del Centro Storico e delle Isole della Laguna.

Servizio affidato con Delibera di Giunta Comunale n. 662 del 20/11/2008, a decorrere dal 1/1/2009 ed integrato con successive delibere per la consegna in gestione di ulteriori impianti di depurazione.

Il disciplinare tecnico viene approvato annualmente in allegato alla determinazione di impegno in relazione agli stanziamenti di bilancio.

Affidamento rinnovato con Deliberazione di Consiglio Comunale n.48 del 18 novembre 2021 a decorrere dal 1 gennaio 2021 fino al 31 dicembre 2038.

9. RETE ANTINCENDIO

Servizio di progettazione, realizzazione, manutenzione e gestione della rete antincendio del Comune di Venezia.

Con Delibera di Consiglio Comunale n. 80 del 18/12/2019 il servizio è stato affidato a Veritas S.p.A. fino al 31/12/2038.

Disciplinare tecnico approvato con DGC n. 64 del 16/03/2021.

10. IMPIANTI DI SOLLEVAMENTO DI ACQUE BIANCHE DEL LIDO DI VENEZIA E DELLA TERRAFERMA

Servizio di gestione e manutenzione ordinaria degli impianti di sollevamento delle acque bianche del Lido di Venezia e della Terraferma del Comune di Venezia.

Con Delibera di Consiglio Comunale n. 78 del 18/12/2019 il servizio è stato affidato a Veritas S.p.A. fino al 31/12/2038.

11. IMPIANTI DI SOLLEVAMENTO A PELLESTRINA, PORTOSECCO E SAN PIETRO IN VOLTA

Con deliberazione di Consiglio Comunale n. 46/2022 è stato approvato l'affidamento in house a Veritas S.p.A. del servizio di gestione e manutenzione impianti di sollevamento a Pellestrina, Portosecco e San Pietro in Volta fino al 31/12/2038.

12. MANUTENZIONE PARCO IMBARCAZIONI

Servizio di **manutenzione del parco imbarcazioni** comunali e di assistenza durante le regate, modulabile in relazione al programma della stagione remiera. Affidato con Delibera di Consiglio Comunale n. 147 del 23/12/2015, con decorrenza dal 1/1/2016 fino al 31/12/2018 servizio attualmente in regime di proroga tecnica.

13. GESTIONE DELLA RISCOSSIONE DEL CANONE IN APPLICAZIONE DELLA L. 206/1995

Il canone è stato istituito con L. 206/95 e disciplinato con Deliberazione di Giunta Comunale n. 2000 del 17/07/1997.

Successivamente, con deliberazione di Consiglio Comunale n. 9 del 25/02/2019 è stato approvato l'affidamento a Veritas S.p.A. del servizio di riscossione canone in oggetto per la durata di 20 anni e con Deliberazione di Giunta Comunale n. 309 del 03/10/2019 è stato approvato il Disciplinare tecnico sottoscritto con rep. n. 20815 del 08/10/2019.

SITUAZIONE ECONOMICO-PATRIMONIALE:

Bilancio di esercizio 2021:

Data approvazione bilancio: 27/06/2022

Attività di revisione legale: EY S.p.A.

Principali voci economico-patrimoniali degli ultimi 5 esercizi:

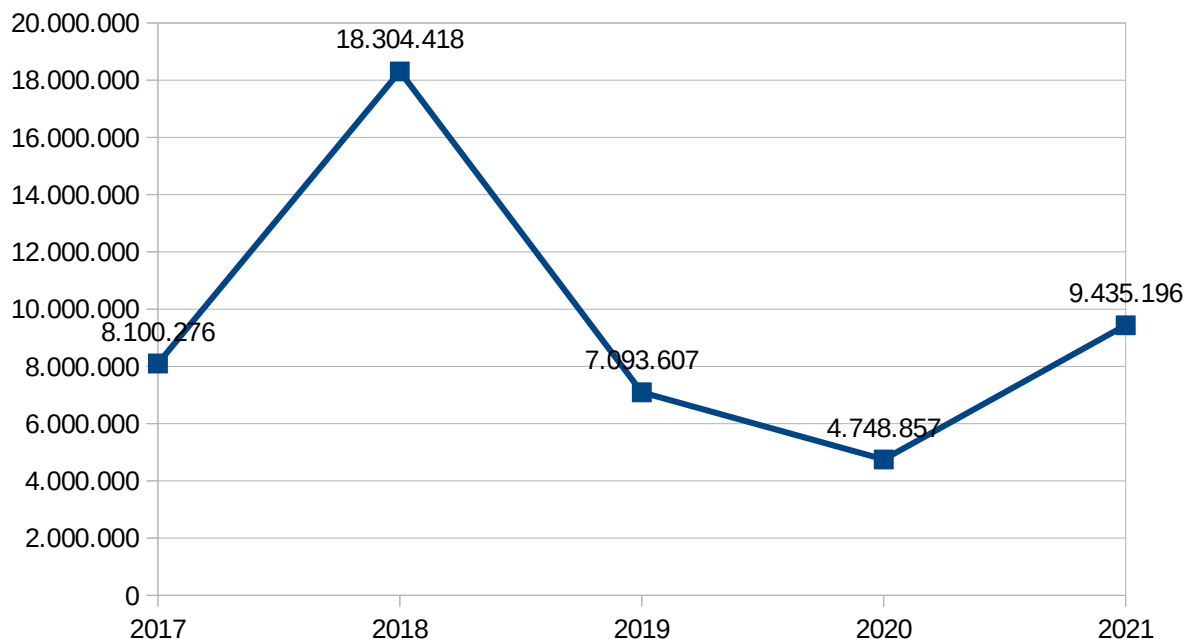
Dati patrimoniali (valori espressi in euro)	2021	2020	2019	2018	2017
Crediti verso soci per vers. Ancora dovuti	0	0	0	0	0
Immobilizzazioni	610.997.221	591.053.578	547.035.459	504.437.342	456.553.023
Attivo circolante	327.493.419	370.007.475	295.621.051	275.747.866	266.346.523
Ratei e risconti	0	0	0	0	0
Totale attivo	938.490.640	961.061.053	842.656.510	780.185.208	722.899.546
Patrimonio netto	267.877.440	258.100.198	253.882.812	247.650.308	219.772.125
Fondi per rischi e oneri	46.754.397	46.174.137	58.506.326	45.845.010	29.934.237
TFR di lavoro subordinato	19.571.638	21.587.656	22.850.288	23.317.095	24.290.415
Debiti	604.287.165	635.199.062	507.417.084	463.372.695	448.902.769
Ratei e risconti	0	0	0	0	0
Totale passivo	938.490.640	961.061.053	842.656.510	780.185.108	722.899.546

Conto Economico (valori espressi in euro)	2021	2020	2019	2018	2017
Valore della produzione	390.417.285	369.403.327	368.904.009	346.689.173	326.781.281
Costi della produzione	371.538.270	351.233.580	348.746.861	325.643.965	306.358.994
Differenza tra valore e costi della produzione	18.879.015	18.169.747	20.157.148	21.045.208	20.422.287
Proventi e oneri finanziari	-8.318.676	-10.307.483	-8.237.370	-10.913.549	-7.680.503
Rettifiche di valore di attività finanziarie	-32.050	-41.232	-475.500	-210.581	0
Proventi e oneri straordinari	0	0	0	0	0
Risultato prima delle imposte	10.528.289	7.821.032	11.444.278	9.921.078	12.741.784
Imposte sul reddito dell'esercizio	1.093.093	3.072.175	4.350.671	-8.383.340	4.641.508
Utile/Perdita	9.435.196	4.748.857	7.093.607	18.304.418	8.100.276

Fatturato degli ultimi 3 esercizi:

Società	2021	2020	2019	Media triennio 2021/2019
Veritas S.p.A.	€ 390.417.285	€ 369.403.327	€ 368.904.009	€ 376.241.540

Grafico dei risultati di esercizio degli ultimi 5 esercizi:





Marco Polo System G.e.i.e. in liquidazione

INFORMAZIONI SOCIETARIE:

Denominazione	Gruppo Europeo di Interesse Economico (G.E.I.E.) "Marco Polo System"
Sede legale	Via Forte Marghera, 30 - 30173 Mestre Venezia
Indirizzo PEC	info@pec.marcopolosystem.it
Codice Fiscale / P.IVA	94046660273
Numero REA	VE - 288317
Data di costituzione / ingresso della controllante	10 febbraio 2000 (iscrizione Registro imprese). Con deliberazione C.C. n. 06 del 12 gennaio 2000 il Comune di Venezia ha approvato la costituzione del G.e.i.e. (Gruppo Europeo di Interesse Economico).
Stato Società	Con atto negoziale prot. n. 357595 del 12/7/2019, i due associati all'unanimità hanno convenuto di sciogliere Marco Polo System G.E.I.E. e hanno a tal fine nominato due liquidatori.
Durata	21 giugno 2015
Funzioni / Oggetto sociale	Promozione di azioni di cooperazione culturale e turistica transnazionale intese a valorizzare e condividere l'eredità storica e culturale comunitaria e paneuropea ed a conservare e tutelare il patrimonio artistico ed architettonico a partire da quello delle fortezze veneziane situate nel Mediterraneo.
Capitale sociale	0 euro

Compagine societaria:

Soci	% di partecipazione
Comune di Venezia	50%
K.E.D.E.- Associazione centrale dei Comuni e delle Comunità della Grecia	50%
TOTALE	100%

Organico e relativo costo: l'organismo non ha dipendenti.

ORGANI SOCIETARI:

- **COLLEGIO DEI LIQUIDATORI, numero componenti 2.**
- **COLLEGIO DEI REVISORI, numero componenti 2.**
- **COLLEGIO DEGLI ASSOCIATI**

SITUAZIONE ECONOMICO-PATRIMONIALE:

I bilanci degli ultimi 5 esercizi non sono stati approvati, pertanto non sono disponibili le relative principali voci economico-patrimoniali.

Altre partecipazioni dirette di minoranza

- Interporto di Venezia S.p.A. in liquidazione

Interporto di Venezia S.p.A. in liquidazione

INFORMAZIONI SOCIETARIE:

Denominazione	Interporto di Venezia S.p.A.
Sede legale	Via dell'Elettricità, 21 - 30175 Marghera - Venezia
Indirizzo PEC	interportovenezia@legalmail.it
Codice Fiscale / P.IVA	02580160279
Numero REA	VE - 226713
Data di costituzione / ingresso della controllante	13 dicembre 1991 (atto notarile) Con deliberazione C.C. n. 130 del 10 novembre 2000 il Comune di Venezia ha aderito alla compagine societaria.
Stato Società	La Società ha presentato il 28 novembre 2013 domanda di concordato preventivo, ex art. 161 comma 6 L.F. Nel mese di novembre 2015 il Tribunale di Venezia ha omologato il concordato preventivo disposto da "Gruppo de Vecchi". In data 20 novembre 2018 la Società viene messa in liquidazione
Durata	31 dicembre 2040
Funzioni / Oggetto sociale	Studio, promozione, coordinamento, svolgimento e gestione di tutte le attività inerenti alla creazione e all'esercizio in Venezia - Marghera di un'area intermodale in collegamento con il sistema portuale per l'integrazione dei sistemi di trasporto terrestre, marittimo, fluviale e aereo.
Capitale sociale	13.288.000,00 euro i.v., suddiviso in n. 4.400.000 azioni di valore nominale pari a 3,02 euro ciascuna.

Compagine societaria:

Soci	% di partecipazione	N. azioni
Comune di Venezia	1,09%	48.064
Centro Intermodale Adriatico S.r.l. in liquidazione	56,28%	2.476.336
Veneto Sviluppo S.p.A.	14,31%	629.690
Rossi Massimo	13,02%	572.758
Rossi Tiziano	13,02%	572.758
C.C.I.A.A. di Venezia	1,31%	57.603
Città Metr. di Venezia	0,71%	31.228
Nova Marghera S.r.l.	0,18%	7.893
SI S.r.l.	0,08%	3.668

Eugenio De Vecchi	0,00%	1
Ennio De Vecchi	0,00%	1
TOTALE	100%	4.400.000

Organico e relativo costo:

		Anno 2021	Anno 2020	Anno 2019
Organico medio aziendale	N. dipendenti	n.d.	n.d.	n.d.
	Costo in €	n.d.	n.d.	n.d.

ORGANI SOCIETARI:

- **LIQUIDATORE UNICO, numero componenti 1.**
- **COLLEGIO SINDACALE, numero componenti 3.**
- **ASSEMBLEA DEI SOCI**

SITUAZIONE ECONOMICO-PATRIMONIALE:

Principali voci economico-patrimoniali degli ultimi 5 esercizi (si precisa che i bilanci degli ultimi 3 esercizi non sono stati approvati):

Dati patrimoniali (valori espressi in euro)	2021	2020	2019	2018	2017
Crediti verso soci per vers. Ancora dovuti	n.d.	n.d.	n.d.	n.d.	0
Immobilizzazioni	n.d.	n.d.	n.d.	n.d.	5.174.728
Attivo circolante	n.d.	n.d.	n.d.	n.d.	40.206.824
Ratei e risconti	n.d.	n.d.	n.d.	n.d.	32.908
Totale attivo	n.d.	n.d.	n.d.	n.d.	45.414.460
Patrimonio netto	n.d.	n.d.	n.d.	n.d.	-2.421.210
Fondi per rischi e oneri	n.d.	n.d.	n.d.	n.d.	0
TFR di lavoro subordinato	n.d.	n.d.	n.d.	n.d.	174.203
Debiti	n.d.	n.d.	n.d.	n.d.	44.328.777
Ratei e risconti	n.d.	n.d.	n.d.	n.d.	3.332.690
Totale passivo	n.d.	n.d.	n.d.	n.d.	45.414.460

Conto Economico (valori espressi in euro)	2021	2020	2019	2018	2017
Valore della produzione	n.d.	n.d.	n.d.	n.d.	-7.409.960
Costi della produzione	n.d.	n.d.	n.d.	n.d.	6.141.078
Differenza tra valore e costi della produzione	n.d.	n.d.	n.d.	n.d.	-13.551.038
Proventi e oneri finanziari	n.d.	n.d.	n.d.	n.d.	12.189
Rettifiche di valore di attività finanziarie	n.d.	n.d.	n.d.	n.d.	0
Proventi e oneri straordinari	n.d.	n.d.	n.d.	n.d.	0
Risultato prima delle imposte	n.d.	n.d.	n.d.	n.d.	-13.538.849
Imposte sul reddito dell'esercizio	n.d.	n.d.	n.d.	n.d.	0
Utile/Perdita	n.d.	n.d.	n.d.	n.d.	-13.538.849