

DICHIARA

che l'accesso carrabile di cui si chiede l'autorizzazione ha le seguenti caratteristiche e cioè:

- si affaccia su una strada con limite di velocità a 30 km/h
- ricade in una zona residenziale a 30 km/h
- è all'interno di una unità edilizia con più di 5 unità abitative
- si apre su uno scoperto ad uso esclusivo
- si apre su uno scoperto ad uso condominiale
- si apre direttamente sul perimetro del fabbricato
- è stato realizzato prima del 25/11/1999
- necessita di abbassamento del marciapiede
- necessita di segnaletica verticale
- necessita di segnaletica orizzontale

si	no
si	no
si	no
si	no
si	no
si	no
si	no
si	no
si	no
si	no

per i residenti nei centri storici di Malamocco, Portosecco, San Pietro in Volta, Pellestrina:

- la larghezza della via d'accesso è sufficientemente ampia per garantire il transito del veicolo garantendo la sicurezza dei pedoni
- il summenzionato veicolo trova ricovero in un'area protetta e interclusa al pubblico transito

si	no
----	----

si	no
----	----

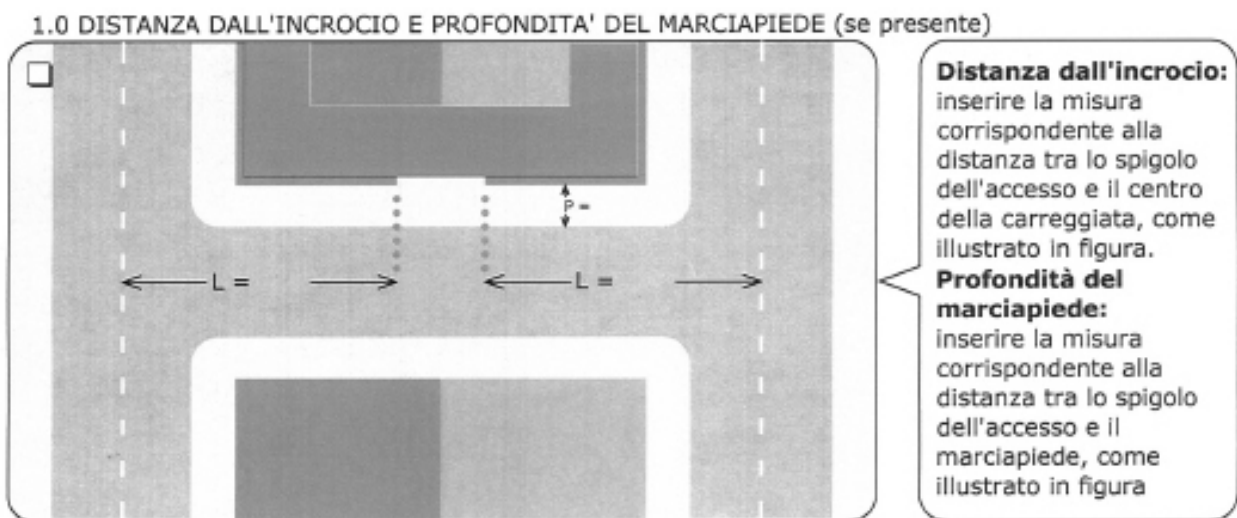
il veicolo che si intende ricoverare ha le seguenti caratteristiche:

lunghezza mt.

larghezza mt.

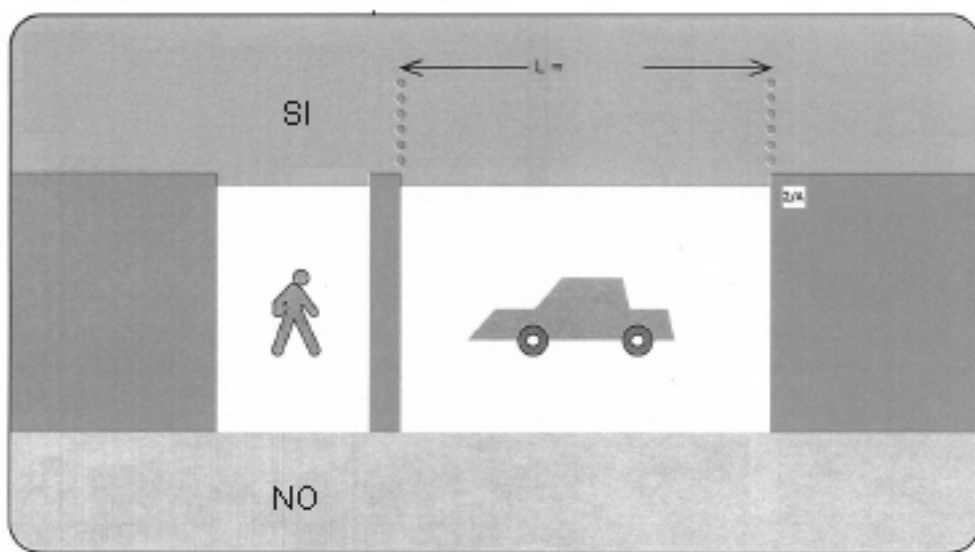
dichiara altresì, inserendo i dati nelle schede di seguito riportate, che:

- a. la distanza dall'incrocio è di: mt.
- b. la profondità del marciapiede è di: mt.
(se presente)



- c. la larghezza dell' accesso carrabile è di: mt.
- d. è provvisto di accesso pedonale indipendente
(solo nel caso sia all' interno di una unità edilizia con più di 5 unità abitative)


2.0 LARGHEZZA DEL PASSAGGIO



Inserire la misura corrispondente alla larghezza dell'accesso carrabile, come illustrato in figura

- e. la larghezza della strada o calle è di: mt.
- f. la larghezza del marciapiede è di: mt.
(se presente)

3.0 LARGHEZZA DELLA STRADA E DEL MARCIAPIEDE



Inserire la misura corrispondente alla larghezza della strada da cordonata a cordonata e, se esistente, del marciapiede, come illustrato in figura

CHIEDE

la concessione del passo carrabile

A tal fine allega:

- documentazione fotografica (minimo 3 fotografie di cui una frontale e due laterali)
- planimetria catastale (se disponibile)
- fotocopia documento identità del richiedente

per i richiedenti il cui passo carrabile si apre su uno scoperto ad uso condominiale:

- copia del verbale dell'assemblea condominiale o autorizzazione di tutti condomini

per i residenti nei centri storici di Malamocco, Portosecco, San Pietro in Volta, Pellestrina:

- copia della carta di circolazione del veicolo

consapevole delle sanzioni penali nel caso di dichiarazioni non veritiere, di formazione o uso di atti falsi, richiamate dall'art. 76 del D.P.R. 445 del 28/12/2000

Data

Firma