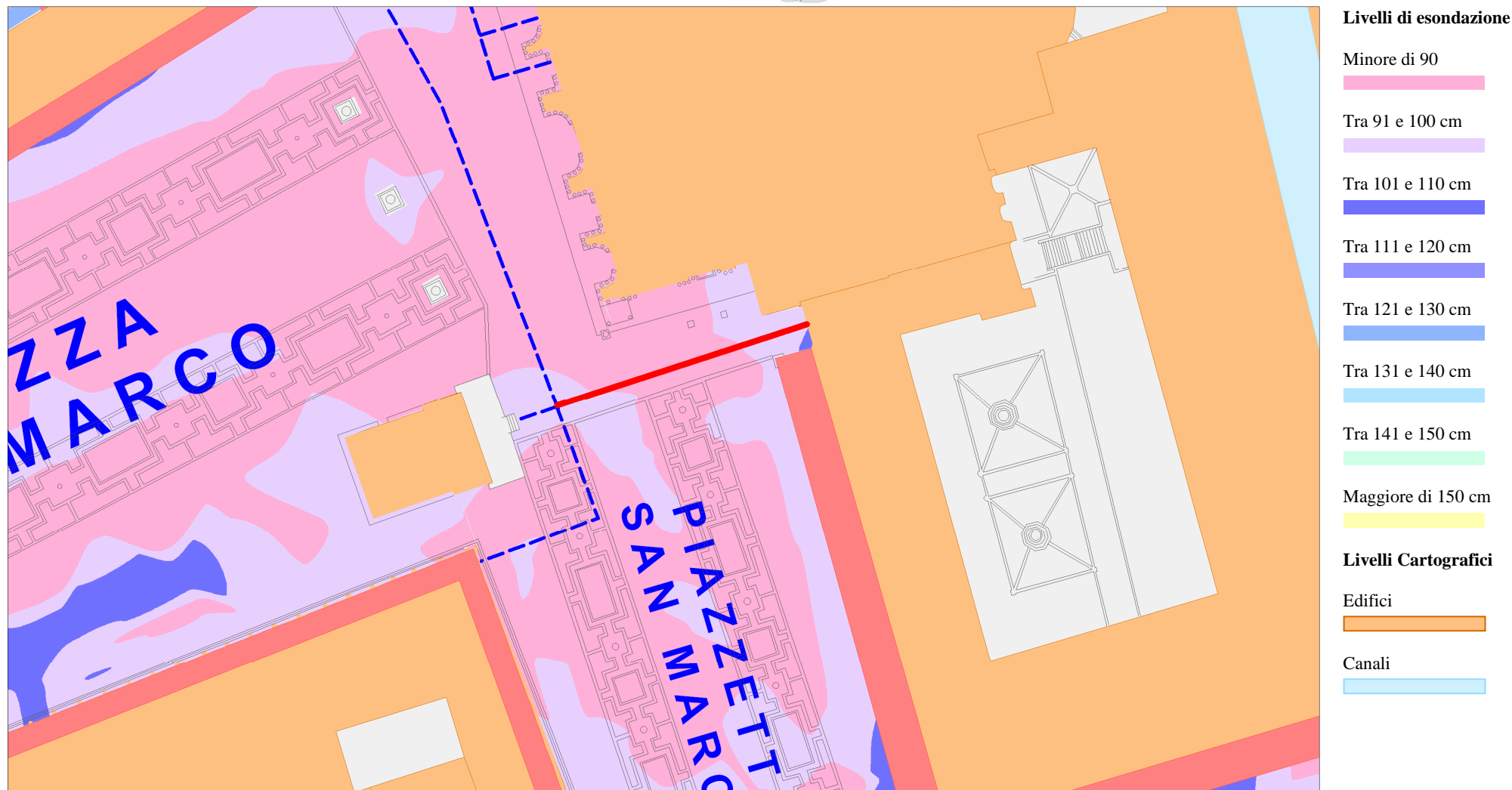


**SAN MARCO**  
 percorso: USCITA PALAZZO DUCALE  
 da uscita Palazzo Ducale a percorso Basilica  
 lunghezza mt. 40  
 quota intervento + 100 cm



**Livelli di esondazione**

Minore di 90

Tra 91 e 100 cm

Tra 101 e 110 cm

Tra 111 e 120 cm

Tra 121 e 130 cm

Tra 131 e 140 cm

Tra 141 e 150 cm



Maggiore di 150 cm

**Livelli Cartografici**

Edifici

Canali

**Percorsi**

 percorso interessato     altri percorsi

**Caratteristiche del percorso**

N° TAVOLE cm 400x100

**10**

N° CAVALLETTI h. cm 25

**3**

N° CAVALLETTI h. cm 50

**21**