


SANTA CROCE
 percorso 1: P.LE ROMA/SANTA CHIARA 1
 da pontile ACTV linea 82 a gradini
 fondamenta Santa Chiara
 lunghezza mt. 24
 quota intervento + 120 cm





Livelli di esondazione



Livelli Cartografici



Percorsi

 percorso interessato  altri percorsi

Caratteristiche del percorso

N° TAVOLE cm 400x100

6

N° CAVALLETTI h. cm 25

6

N° CAVALLETTI h. cm 50

11