




63° Mostra Internazionale d'arte cinematografica di Venezia

Accessibilità per le persone con disabilità

Come raggiungere la Mostra del Cinema da Venezia



-  sedi della Mostra del Cinema
-  approdi mezzi pubblici
-  WC servizi igienici pubblici

Elenco degli approdi:

- 1 Santa Maria Elisabetta (linea 1)
- 2 Santa Maria Elisabetta (motonave LN)
- 3 Santa Maria Elisabetta (linee 51/52, 61/62, 82 ed N)
- 4 San Nicolò (fermata Ferry Boat)
- 5 Lido/Casinò (linea 20 e linea Diretta Mostra del Cinema)

Via acqua

Dalla Ferrovia o da Piazzale Roma **vaporetto della linea 82, 1, N** (accessibili) fino alla fermata Lido/S. M. Elisabetta (direzione Canal Grande).

Dalla Ferrovia o da Piazzale Roma **motoscafo della linea Diretta Mostra del Cinema*** fino alla fermata Lido/Casinò.

Dalla Ferrovia o da Piazzale Roma **motoscafo della linea 51*** fino alla fermata Lido/S. M. Elisabetta (direzione Canal Grande). Per il ritorno motoscafo linea 52.

Da Piazzale Roma **motoscafo della linea 61*** fino alla fermata Lido/S. M. Elisabetta. Per il ritorno motoscafo linea 62.

Dalla fermata San Zaccaria - *Pietà* **motonave LN** (accessibile) fino alla fermata Lido - S. M. Elisabetta

Dalla fermata San Zaccaria - *Monumento* **motoscafo della linea 20*** fino alla fermata Lido/Casinò

Dalla fermata San Zaccaria - *Jolanda* **motoscafo della linea Diretta Mostra del Cinema*** fino alla fermata Lido/Casinò.

Da piazzale S. Maria Elisabetta tutti gli **autobus delle linee A, B, C, 11 e V**, a pianale ribassato e dotati di pedana estraibile, permettono di raggiungere le sedi della Mostra.

* **Attenzione:** i motoscafi delle linee 20, 51, 61 e Diretta Mostra del Cinema imbarcano una sola carrozzina per corsa.

Per informazioni su orari, percorsi, linee di navigazione e biglietti del trasporto pubblico:

Call Center Hello Venezia, tel. 041.24 24, web: www.actv.it

In auto

Dal Tronchetto sono in servizio due Ferry boat che portano al Lido di Venezia, dotati di ascensore e di servizi igienici a norma per le persone disabili, le cui chiavi sono reperibili presso il personale Actv.

Stalli di sosta per titolari di tagliando arancione (area S. Maria Elisabetta)

P.le S. M. Elisabetta - Terminal ACTV: n. 3 stalli

Gran Viale S. M. Elisabetta, incrocio via Corfù: n. 2 stalli

Via Corfù: n. 1 stallo

Via Negroponte: n. 1 stallo

Stalli di sosta per titolari di tagliando arancione (area sedi Mostra del Cinema)

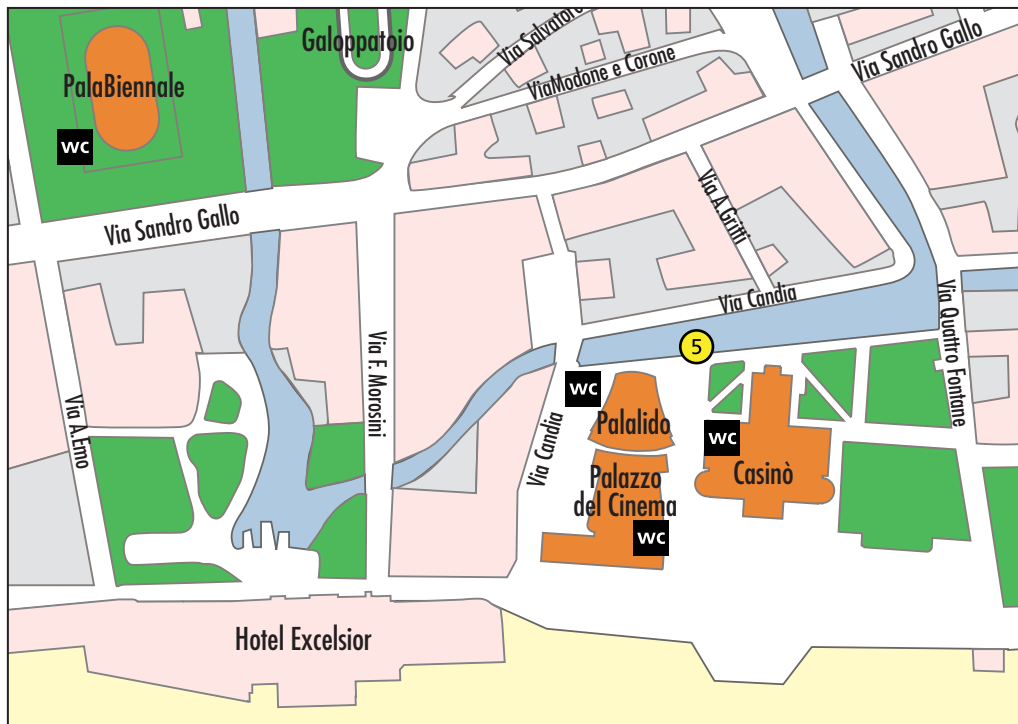
Via Emo, fronte civico 4: n. 1 stallo




Via S. Gallo, fronte civico 135/g: n. 1 stallo

Servizi igienici pubblici

S. Maria Elisabetta, via Isola Cerigo 1 (ore 8.00 - 19.00)

Accessibilità alle sedi della Mostra



-  sedi della Mostra del Cinema
-  approdi mezzi pubblici
-  servizi igienici

Palazzo del Cinema

Sala Grande L'accesso alle persone con disabilità è garantito dalla presenza, sul lato destro del palazzo, di una rampa che permette di raggiungere la sala proiezioni, dove sono stati riservati 4 posti alle persone in carrozzina e 4 per gli accompagnatori. Nell'edificio è presente un servizio igienico accessibile, raggiungibile mediante rampa interna ed esterna, entrambe collocate sul lato destro. In via 4 Fontane, sono riservati quattro posti auto per le persone con disabilità in possesso di tagliando arancione.

Sala Volpi è accessibile attraverso una piccola rampa da via Candia.

Sala Pasinetti non è accessibile alle persone con disabilità in carrozzina.

Sala Zorzi non è accessibile alle persone con disabilità in carrozzina.

Casinò

Sala Perla L'ingresso al Palazzo è collocato sul retro in Via 4 Fontane ed è raggiungibile percorrendo la strada lungo il Canale. L'ascensore sulla sinistra consente di raggiungere gli uffici (per gli accrediti o attività giornalistica), quello in fondo a destra permette invece di arrivare alla sala proiezioni (sala Perla). La sala è dotata di una rampa, mentre per raggiungere i posti riservati alle persone in carrozzina (3 più altrettanti per gli accompagnatori) è disponibile un servoscala (chiedere assistenza al personale). Nel palazzo sono presenti dei servizi igienici accessibili, al primo e al terzo piano.

Palalido (ex PalaGalileo)

L'ingresso alla sala è accessibile perché dotato di rampa. All'interno del Palalido sono stati riservati alle persone in carrozzina 8 posti più altrettanti per gli accompagnatori. Bagni amovibili accessibili sono collocati all'esterno sul lato sinistro dell'edificio.

PalaBiennale (tensostruttura)

È la tensostruttura temporanea, allestita appositamente per le proiezioni durante la Mostra. La sala è accessibile e presenta alcuni posti riservati alle persone in carrozzina e ai loro accompagnatori. Un bagno amovibile accessibile è collocato all'esterno.

CITTÀ DI
VENEZIA



Municipalità di
Lido Pellestrina

informa
handicap
veneziana

