

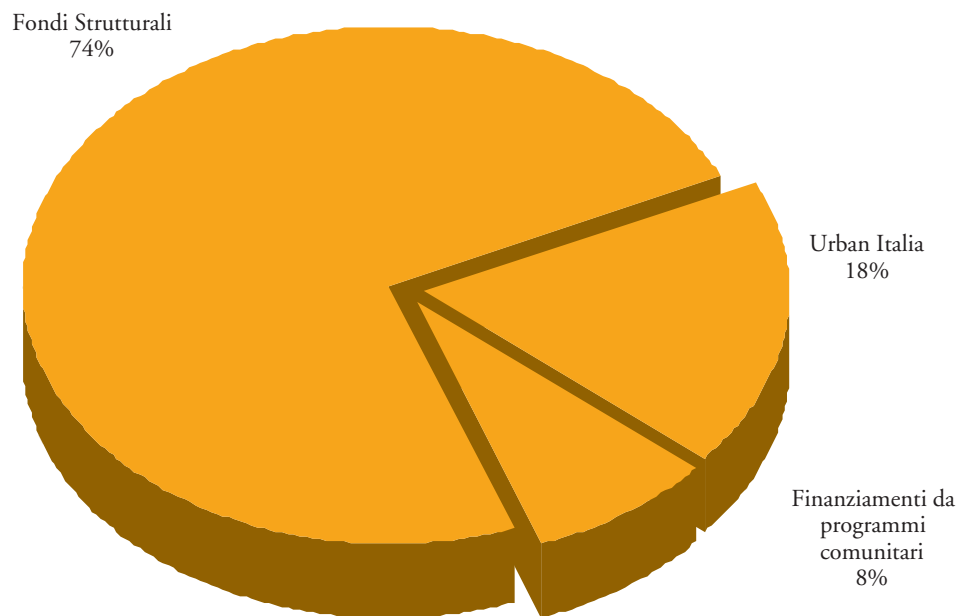
I Dati Economici



## Fondi europei e Urban Italia (2000 -2004)

Finanziamenti da programmi comunitari e nazionali	2.383.039
Fondi Strutturali	17.811.365
Urban Italia	5.060.000
totale	25.254.405

I fondi europei e Urban Italia per il Comune di Venezia nel periodo 2000-2004



## Finanziamenti ottenuti per anno (2000 - 2004)

### Finanziamento da Fondi Strutturali

Anno	Progetto	Programma	Entrata UE
2000	Donne nella P.A.	Fse Misura E1	23.395
2001	Inclusione	Pic Equal I	160.194
2001	Welfare Integrato	Pic Equal I	20.659
2001	Ri.Do.	Pic Equal I	29.837
2002	Utn 2	Interreg III Cades	480.000
2002	Piazza Mercato Marghera	Obiettivo 2 Docup 2000-2006 Regione Veneto Misura 1.4	500.000
2002	Ex Cnomv	Obiettivo 2 Docup 2000-2006 Regione Veneto Misura 2.1	3.400.000
2002	Incubatore Ca' Emiliani	Obiettivo 2 Docup 2000-2006 Regione Veneto Misura 2.1	1.300.000
2002	Sacca Serenella	Obiettivo 2 Docup 2000-2006 Regione Veneto Misura 2.1	1.600.000
2002	Scarpa Volo	Obiettivo 2 Docup 2000-2006 Regione Veneto Misura 3.2	1.085.000
2003	Udiex	Urbact	1.537.108
2003	Villes Cinéma	Interreg III C	118.750
2003	AAP2020	Interreg III C	107.100
2003	Partecipando	Urbact	11.600
2003	Eco Fin-Net	Urbact	25.000
2003	Tudeslove	Interreg III A	-

### Finanziamento da Fondi Strutturali

Anno	Progetto	Programma	Entrata UE
2003	Vivilforte	Interreg III A	58.333
2003	Valorizzazione dei prodotti ittici	Interreg III A	60.211
2003	Giudecca ex Herion	Obiettivo 2 Docup 2000-2006 Regione Veneto Misura 2.1	3.879.342
2003	Teleriscaldamento alla Bissuola	Obiettivo 2 Docup 2000-2006 Regione Veneto Misura 2.2	303.979
2004	Formazione personale interno	Fse Misura D2	29.856
2004	Lhasa	Interreg III B Cadses	400.000
2004	Ionas	Interact	476.000
2004	Bonifica ex cava Bertoldo a Carpenedo	Docup Obiettivo 2 2000-2006	1.955.000
2004	Ec.Co.Mi	Pic Equal II	50.000
2004	On the Road	Pic Equal II	100.000
2004	R.J.Usc.I.Re	Pic Equal II	100.000

**totale 17.811.365**

## Finanziamenti ottenuti per anno (2000 - 2004)

### Finanziamento da Programmi Comunitari e Nazionali

Anno	Progetto	Programma	Entrata UE
2000	Emploi	Linea Bilancio B5 - 503	-
2000	Fans United	Gioventù	43.100
2000	Pre Sud	Life Ambiente 2000	36.500
2000	Phnom Penh	Asia Urbs	13.427
2000	Mediterrania	Cultura 2000	82.500
2000-2001	Master europeo in diritti umani	Iniziativa per i diritti umani	-
2000	Exchange II	Prince	7.294
2000-2004	Info Point	Sportello in Convenzione Ue	80.000
2001	Auroville II	Asia Urbs	12.000
2001	Pro siave	Fondo Nazionale Ambiente	154.937
2001	Eurocult 21	V Progr. Quadro Ricerca e Sviluppo	30.692
2001	Klongs	Asia Urbs	74.080
2001	Agenzia per l'energia	Save II	180.000
2001	Interact	V Progr. Quadro Ricerca e Sviluppo	115.132
2001	Masurin	V Progr. Quadro Ricerca e Sviluppo	39.618
2001	Integaire	V Progr. Quadro Ricerca e Sviluppo	38.850
2001	3T Book	Cultura 2000	124.910
2001	Radar	Cultura 2000	10.000
2001	"Apriamo i Muri"	Urban Italia	5.060.000
2002	Dune	Life starter	24.000

**Finanziamento da Programmi Comunitari e Nazionali**

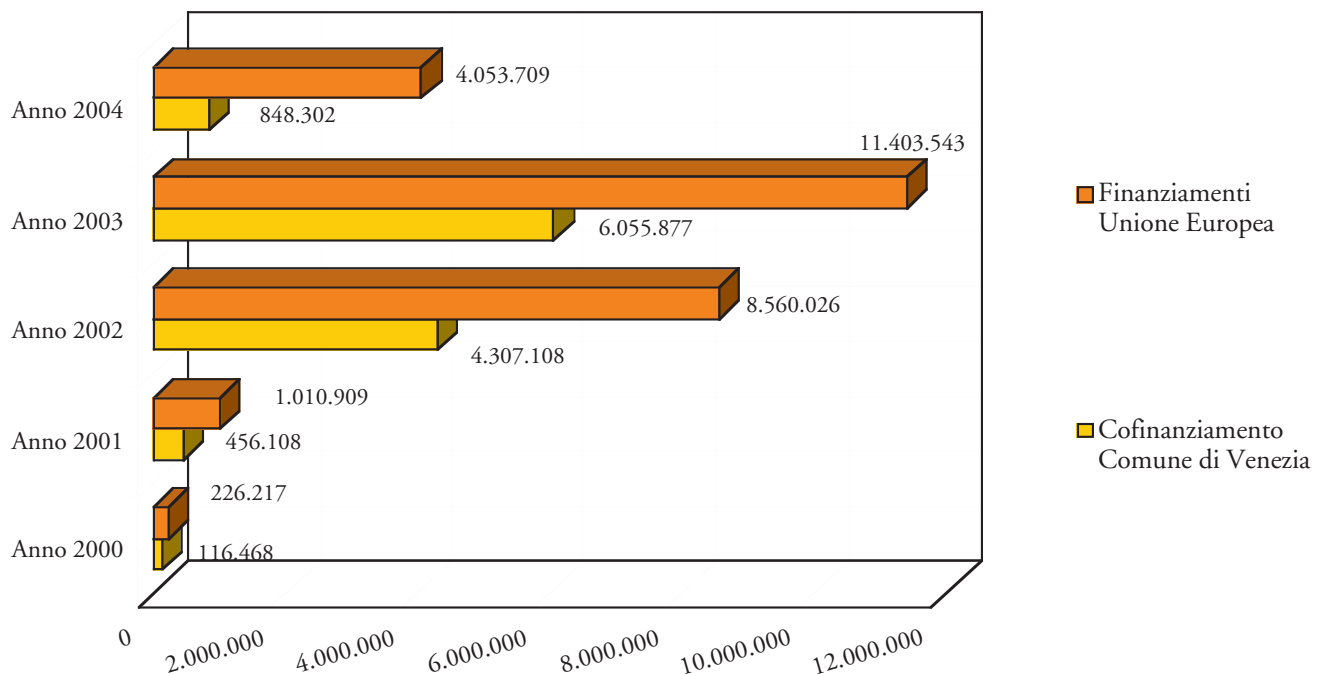
Anno	Progetto	Programma	Entrata UE
2002	Suzhou Ecological Waste Management	Asia Urbs	45.256
2002	HyWaMIS	Asia Urbs	92.347
2002	Miriad 21	Programma per sviluppo sostenibile	13.423
2003	Gemellaggio Salonicco	Twinning cities 2002	-
2003	Migrest	Progetto pilota su impatto allargamento	11.796
2003	Donne e Clima	Parità donne uomini	13.398
2003	Atlante	Socrates	16.980
2003	Pace	VI Programma Quadro Ricerca e Sviluppo	-
2003	Intelcities	VI Programma Quadro Ricerca e Sviluppo	60.748
2003	Sister Cities Going Gender	Parità donne uomini	45.468
2003	Med'Act	Meda	73.728
2004	Ecostiler	VI Programma Quadro Ricerca e Sviluppo	40.000
2004	Renaissance	VI Programma Quadro Ricerca e Sviluppo	10.000
2004	Reti Migranti	Progetto pilota su impatto allargamento	9.000
2004	Il Bilancio partecipativo per l'inclusione sociale	Urb Al	250.000
2004	Mobilis	VI Programma Quadro Ricerca e Sviluppo	593.853
2004	Enat - European network Against Trafficking	Agis	40.000

**totale 7.443.039**

## Investimenti ed entrate per anno (2000-2004)

	Cofinanziamento Comune di Venezia	Finanziamenti Unione Europea
Anno 2000	116.468	226.217
Anno 2001	456.108	1.010.909
Anno 2002	4.307.108	8.560.026
Anno 2003	6.055.877	11.403.543
Anno 2004	848.302	4.053.709
Totale risorse generate per la gestione dei progetti	11.783.863	25.254.406

### Investimenti/Entrate



## I progetti di cooperazione decentrata co-finanziati dall'Unione europea (2000-2004)

Programma	Progetto	Oggetto	Finanziamento totale progetto	Contributo Ue	Contributo del Comune di Venezia	Entrata per Comune Venezia
Asia Urbs	Auroville Innovative Urban Management - India	Sostegno allo sviluppo di un ufficio di pianificazione urbana e territoriale per la città di Auroville	732.000	468.480	68.500	0
Asia Urbs	City Networking for sustainable development and Human Unity - India	Sviluppo di un modello di gestione urbana sostenibile sulla base dei risultati dei progetti Asia Urbs finanziati dall'Ue	730.000	474.500	58.500	12.000
Asia Urbs	Pollution Prevention in India: Hyderabad Water Management Information System - India	Sviluppo di un sistema di informazione integrato per la gestione sostenibile dell'acqua nella città di Hyderabad	768.630	499.610	38.425	92.347
Asia Urbs	Klongs Water Remediation - Thailandia	Ricerca di sistemi innovativi di gestione delle acque per il miglioramento della qualità di vita delle popolazioni che vivono lungo i Klongs nella zona di Bangkok e nella provincia di Samut Prakarn	769.000	499.850	38.200	74.080
Asia Urbs	Phnom Penh - Cambogia	Sostegno alla pianificazione urbana per la Municipalità di Phnom Penh	795.000	500.850	10.329	13.428

Programma	Progetto	Oggetto	Finanziamento totale progetto	Contributo Ue	Contributo del Comune di Venezia	Entrata per Comune Venezia
Asia Urbs	Suzhou Ecological Waste Management - Cina	Piano di gestione dei rifiuti urbani (raccolta differenziata) ed educazione ambientale nelle scuole per la città di Suzhou	737.190	479.174	27.100	45.256
Urb Al	Il Bilancio Partecipativo come strumento di lotta contro l'esclusione sociale e territoriale	Rafforzare la capacità dei governi locali di sviluppare l'inclusione sociale dei gruppi di cittadini più deboli nella costruzione di politiche e progetti territoriali, facilitando così la partecipazione della cittadinanza nelle decisioni pubbliche	362.070	250.000	38.000	250.000
Interreg III B Cadses	Urban Technology Network II	Progetto preliminare per la costruzione del Museo Ars Aevi a Sarajevo	110.000	110.000	0	110.000
<b>Totale</b>			<b>5.003.890</b>	<b>3.282.463</b>	<b>279.054</b>	<b>597.111</b>

I progetti di cooperazione decentrata con le Nazioni Unite (2000-2004) -  
Programma per lo sviluppo umano (Undp) e Ufficio di servizio per i progetti (Unops)

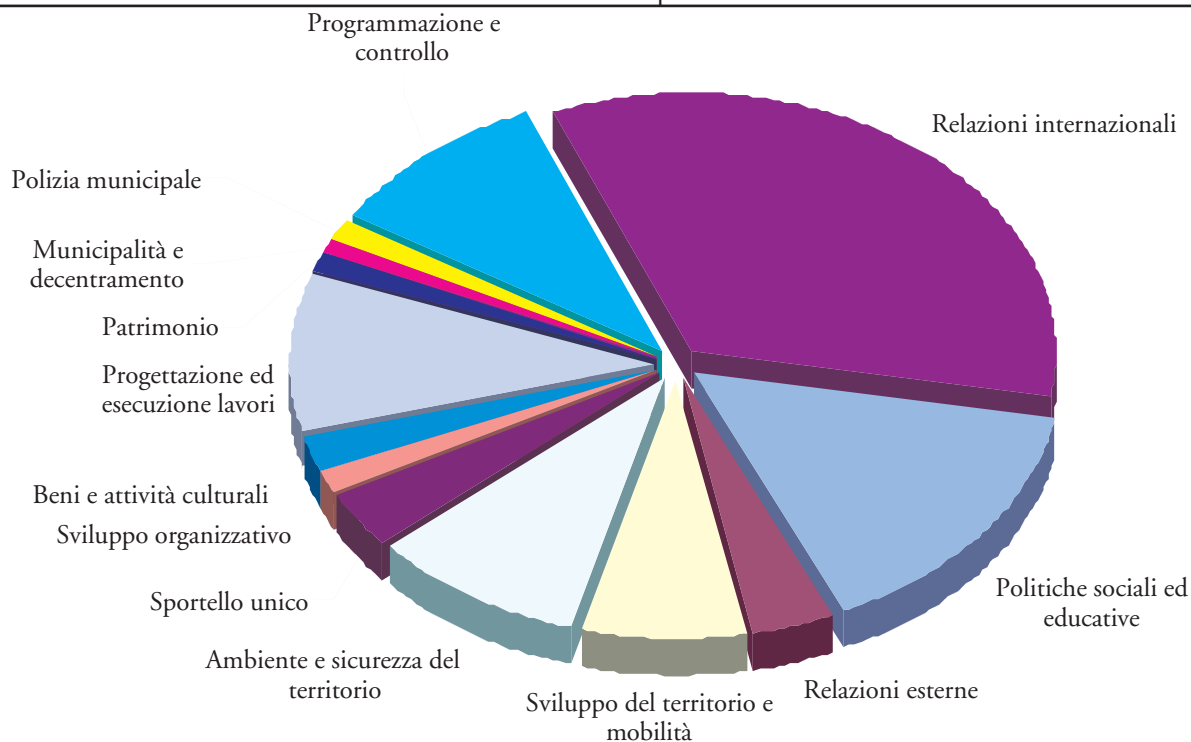
Programma	Progetto	Oggetto	Finanziamento totale progetto	Finanziamento Onu	Contributo Comune Venezia
Pasarp Albania	Scutari - Albania	Trasporti pubblici - Invio di 9 autobus e 2 vaporetti per il lago di Scutari	51.646	25.823	25.823
Pasarp Albania	Scutari - Albania	Digitalizzazione archivio fotografico Marubi	30.000	16.365	25.823
City to City Serbia	Pancevo - Serbia	Monitoraggio della qualità dell'aria	51.646	25.823	25.823
Pdhl Cuba	Avana Vecchia - Cuba	Recupero e restauro dell'Avana Vecchia	132.000	66.000	85.000
Pdhl Cuba	Granma - Cuba	Sviluppo della citodiagnostica nella prevenzione del carcinoma della cervice uterina e del seno	45.965	22.982	22.982
Prodere	Ixcán - Guatemala	Realizzazione di una radio comunitaria per la municipalità di Ixcán	10.329	5.165	5.165
Atlante	Sarajevo - Bosnia Erzegovina	Realizzazione di un Centro Donna a Sarajevo	19.796	9.796	10.000
<b>Totale</b>			<b>341.382</b>	<b>171.954</b>	<b>200.616</b>

I progetti di cooperazione decentrata promossi da organizzazioni non governative (Ong)  
(2000-2004)

Progetto	Oggetto	Finanziamento totale progetto	Contributo Comune Venezia
Chamchamal - Kurdistan	Assistenza Minori	45.598	10.329
Comunità La Realidad - Messico	Completamento impianto energia elettrica per la municipalità di La Realidad	227.499	25.944
Scuola Debarwa - Eritrea	Sostegno alla Scuola elementare di Debarwa	4.648	4.648
Zara - Croazia	Supporto alla Scuola "Vostornica" per soggetti disabili	18.076	2.500
Mitrovica - Kosovo	Promozione di percorsi di educazione alla pace tra comunità Serbe ed Albanesi	77.016	25.000
Zrenjanin - Serbia	Istituzione di un Centro Relais - Euro Info Centre - per lo sviluppo di Piccole e Medie Imprese	40.213	5.165
Nis - Serbia	Sviluppo dell'impresa sociale	9.800	9.800
Ars Aevi Sarajevo - Bosnia Erzegovina	Contributo alla Fondazione Ars Aevi per lo sviluppo del progetto "Ars Aevi - Museo di Arte Contemporanea a Sarajevo"	100.000	100.000
Betlemme - Israele, Palestina	5 borse di studio per fare conseguire la laurea presso gli atenei veneziani a 5 studenti palestinesi	10.000	10.000
Campagna SOS Argentina	Acquisto e invio di presidi medico-chirurgici e farmaci specifici	20.000	20.000
<b>Totale</b>		<b>552.850</b>	<b>213.386</b>

### Direzioni coinvolte nella gestione dei progetti

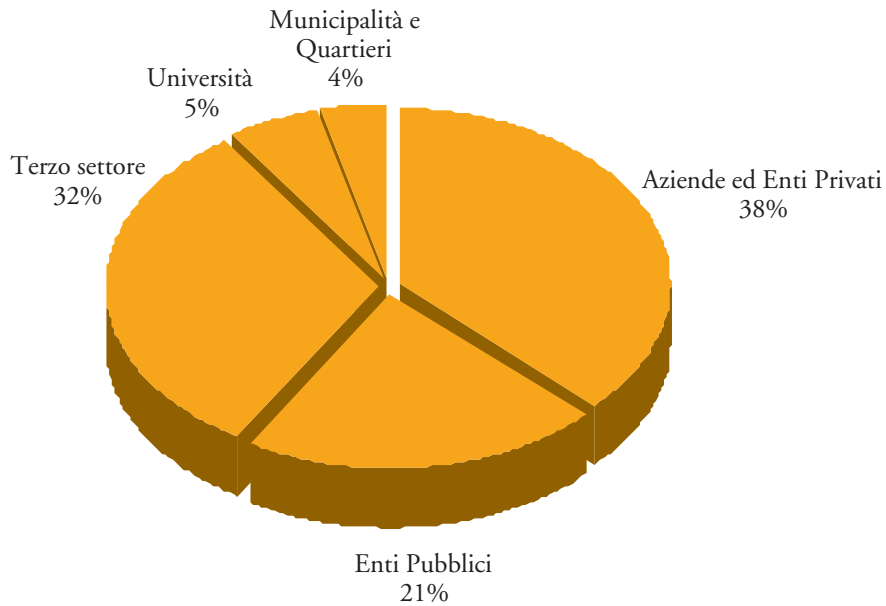
Direzione	Numero di progetti in cui sono coinvolte le direzioni	Direzione	Numero di progetti in cui sono coinvolte le direzioni
Politiche sociali ed educative	13	Progettazione ed esecuzione lavori	8
Relazioni esterne e comunicazione	3	Patrimonio	1
Sviluppo del territorio e mobilità	6	Municipalità e decentramento	1
Ambiente e sicurezza del territorio	8	Polizia municipale	2
Sportello unico	3	Programmazione e controllo	9
Sviluppo organizzativo e sistemi informativi	1	Relazioni internazionali e politiche comunitarie	45



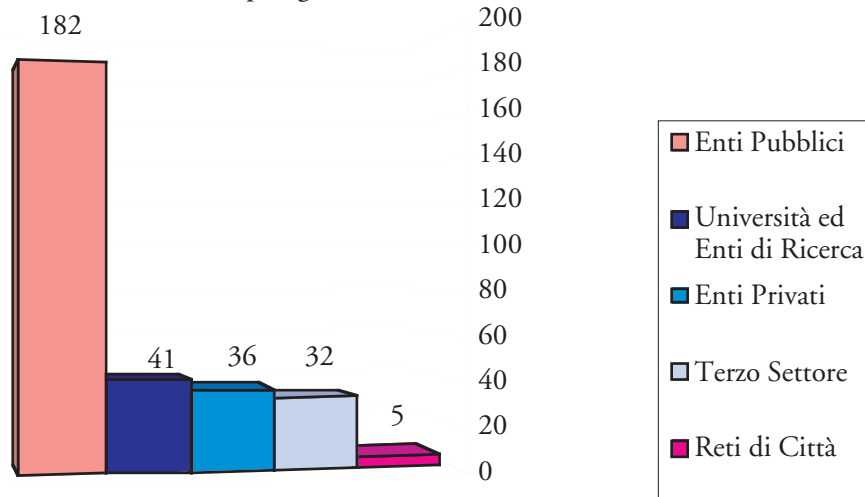
La Direzione Centrale Finanza e Bilancio partecipa alla gestione di tutti i progetti attraverso la certificazione e revisione finanziaria

Aziende ed Enti Privati	29 Edilveneziana, Vesta, Asm, Insula, Actv, Ire, Ater, Ente Gondola, Venis, Ive (Immobiliare Veneziana), Fondazione Teatro La Fenice, Consorzio Cantieristica Minore, Isp Società strumentale dell'Istituto Universitario di Architettura, Judeca Nova, Molino Stucky, Centro Internazionale Città d'Acqua, Fondazione Querini Stampalia, Thetis, Cif, Galgano e Associati, Onlus Fondazione Adecco per le pari opportunità, Spazio Verde, Parco Scientifico Tecnologico, Agire, Protolife di Venezia, Atvo, Forma Urbis, Fiab, Istituto Regionale per l'educazione e gli studi cooperativi
Enti Pubblici	18 Regione Veneto, Provincia di Venezia, Autorità Portuale di Venezia, Esu, Aulss 10, Aulss 12, Aulss 13, Aulss 14, Enea, Camera di Commercio, Comune Cavallino Treponti, Comune di Mogliano, Comune di Chioggia, Arpav Veneto, Istituto Sarpi di Venezia, Magistrato alle Acque, Istituto Istruzione Superiore Ruzza, Aulss 16 Padova
Terzo settore	32 Sindacato pensionati, Noi Ultras Venezia, Cooperativa Rio Terà dei pensieri, Cooperativa Il Cerchio, Associazione Granello di Senape, Associazione Nuova Icona, Centro Teatrale Shylock, Associazione Maria Friends, Centro Don Milani, Cooperativa Villaggio Globale, Cooperativa Unione, Cooperativa Coges, Cooperativa Labor, Cooperativa Donna Lavoro, Cooperativa Codess Sociale, Lipu, Impresa sociale Novaurora, Lega cooperative, Sinergica Cgil Cisl Uil, Centro solidarietà Don Milani, Cooperativa Esogena, Consorzio Nazca, Consorzio Csu G. Zorretto, Mag Verona, Mag Venezia, Arci Nuova Associazione - Verona, Team Cooperativa Sociale, Centro di Solidarietà di Belluno, Cooperativa Edimar, Altra Impresa, Servizi Monteserva
Università	4 Università Ca' Foscari di Venezia, Università Iuav di Venezia, Venice International University, Università di Padova
Municipalità e Quartieri	3 Municipalità di Marghera, Gruppi anziani di Quartiere, Consiglio di Quartiere 2

## I Partner Locali



Tipologia Partner nazionali ed internazionali



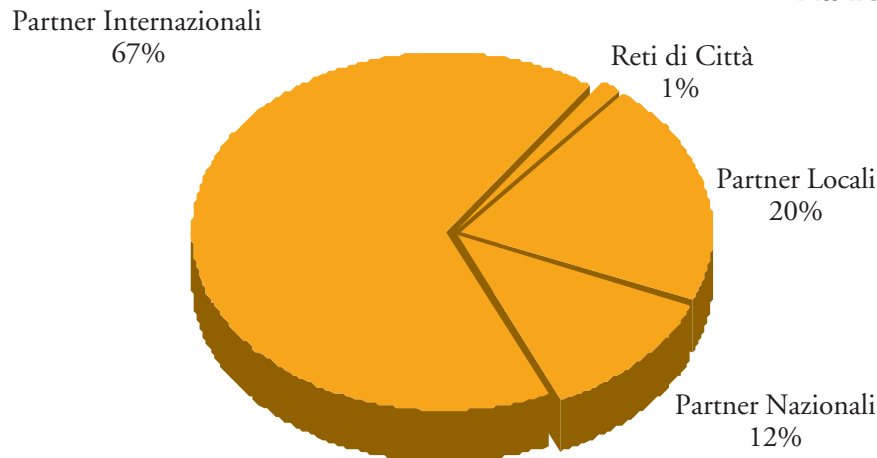
## I Paesi Partner

Albania, Argentina, Austria, Belgio, Bosnia Erzegovina, Bulgaria, Cina, Cipro, Croazia, Cuba, Danimarca, Egitto, Eritrea, Finlandia, Francia, Gran Bretagna, Germania, Grecia, Guatemala, India, Irlanda, Irlanda del nord, Islanda, Israele, Italia, Kosovo, Libano, Lituania, Malta, Marocco, Messico, Norvegia, Olanda, Palestina, Polonia, Portogallo, Repubblica Ceca, Repubblica Slovacca, Romania, Serbia, Slovenia, Spagna, Svezia, Svizzera, Tunisia, Ucraina, Ungheria, Usa

## La rete di partner nel mondo

Partner Locali	Partner Nazionali	Partner Internazionali	Reti di Città	Totale
75	45	246	5	371

## La Rete di partner nel mondo



### Rapporto tra progetti presentati e approvati

Progetti presentati 129

Progetti approvati 63

