



SANTA CROCE
 percorso: ACTV P.LE ROMA/PARISI
 da pontile ACTV Parisi a fondamenta Santa
 Chiara
 lunghezza mt. 40
 quota intervento + 115 cm





Livelli di esondazione

- Minore di 90 
- Tra 91 e 100 cm 
- Tra 101 e 110 cm 
- Tra 111 e 120 cm 
- Tra 121 e 130 cm 
- Tra 131 e 140 cm 
- Tra 141 e 150 cm 
- Maggiore di 150 cm 

Livelli Cartografici

- Edifici 
- Canali 

Percorsi

-  percorso interessato
-  altri percorsi

Caratteristiche del percorso

N° TAVOLE cm 400x100 N° CAVALLETTI h. cm 25 N° CAVALLETTI h. cm 50

10 **3** **19**